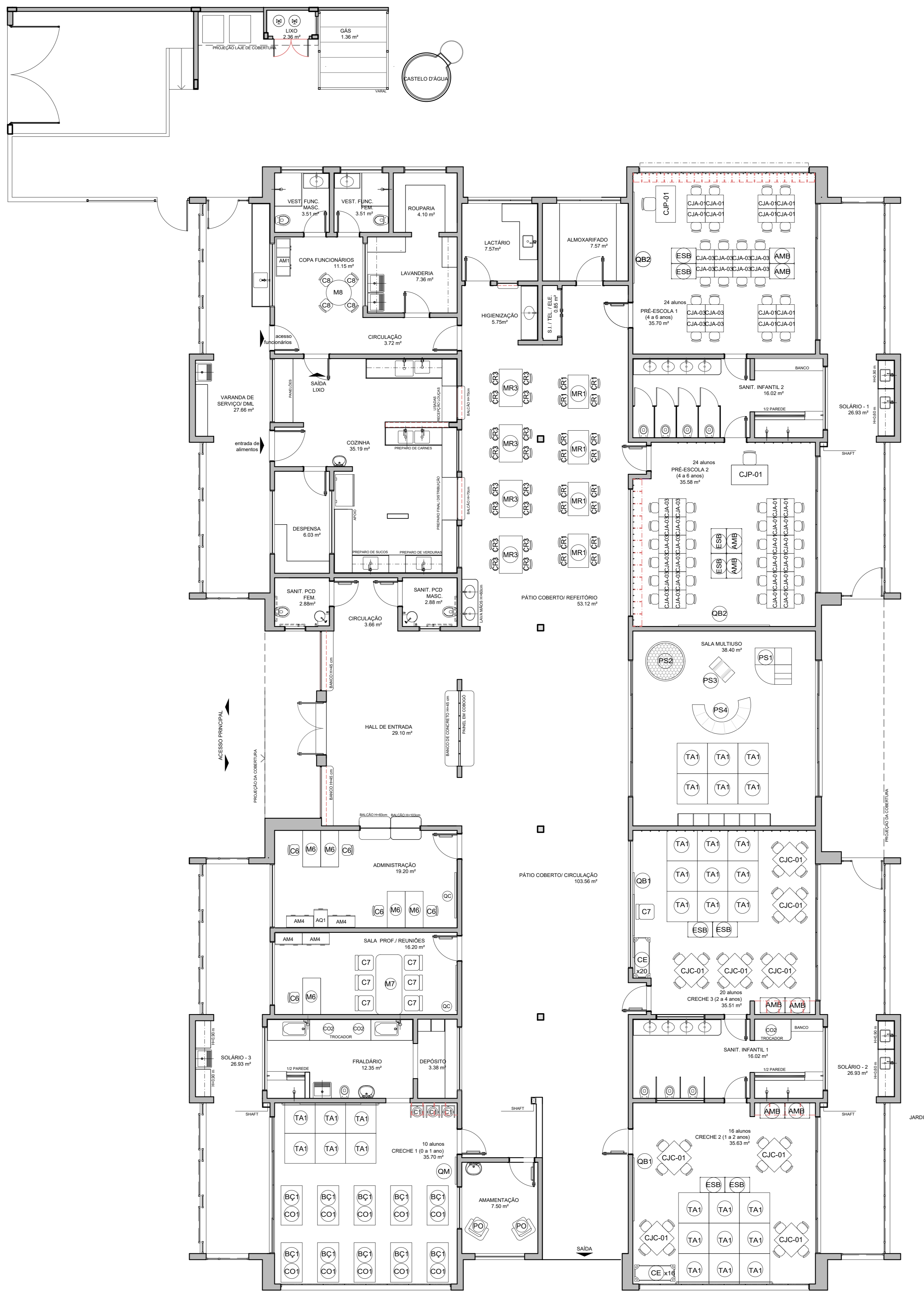


LEGENDA DE MOBILIÁRIO		PLACAS DE TATAME EM EVA	
AMBIENTES	MOBILIÁRIO	QTDE	DESCRIÇÃO
REFEITÓRIO		04	CONJUNTO REFEITÓRIO TAMANHO 01 (REFEITÓRIO)
		04	MESA REVESTIDA EM LAMINADO MELAMÍNICO PARA CRIANÇAS COM ALTURA ENTRE 80 A 115 CM DIM: 50x20x70cm (AULC) DETALHES NA COR LARANJA CADEIRA COM ASSENTO E ENCOSTO REV. EM PROUPOLIPENO LARANJA DIM: 28x34x26cm (AULXP)
REPOUSO		10	BERÇO EM MDF COM GRADES NA COR BRANCA ACETINADA DIM: 100x120x67cm (AUCIL) - (CRECHE 1)
		36	CAMA EMPILHÁVEL DIM: 133x54x11cm (CILA) (CRECHES 2 e 3)
		10	COLCHÃO PARA BERÇO DIM: 115x62x12cm (CILA) - (CRECHE 1)
HIGIENE E ALIMENTAÇÃO BEBÊS		03	CADEIRA DE ALIMENTAÇÃO (CRECHE 1)
		02	POLTRONA AMAMENTAÇÃO (AMAMENTAÇÃO)
SALAS DE ATIVIDADES ESCOLARES		04	COLCHONETE PARA TROCADOR DIM: 90x50x4cm (CILA) (FRALDÁRIOS, SANITÁRIOS INFANTIL 1 E PCD INFANTIL)
		30	PLACAS DE TATAME EM EVA DIM: 100x100x2cm (CILA) (CRECHES 1, 2 E 3)
		09	CONJUNTO COLETIVO TAMANHO 01 (CRECHES II e III)
		02	MESA REVESTIDA EM LAMINADO MELAMÍNICO PARA CRIANÇAS DE 1 A 4 ANOS DIM: 48x30x20cm (AULC) CADEIRA COM ASSENTO E ENCOSTO REV. EM PROUPOLIPENO LARANJA PARA CRIANÇAS DE 1 A 4 ANOS DIM: 28x34x26cm (AULXP)
		24	CONJUNTO PARA PROFESSOR (PRÉ-ESCOLA)
		24	MESA REVESTIDA EM LAMINADO MELAMÍNICO PARA CRIANÇAS DE 4 A 5 ANOS DIM: 46x30x45cm (AULC) CADEIRA COM ASSENTO E ENCOSTO REV. EM PROUPOLIPENO LARANJA PARA CRIANÇAS DE 4 A 5 ANOS DIM: 28x34x26cm (AULXP)
		24	MESA REVESTIDA EM LAMINADO MELAMÍNICO PARA CRIANÇAS DE 5 A 6 ANOS DIM: 50x40x45cm (AULC) CADEIRA COM ASSENTO E ENCOSTO REV. EM PROUPOLIPENO AMARELO PARA CRIANÇAS DE 5 A 6 ANOS DIM: 35x40x31cm (AULXP)
		08	ARMÁRIO BAIXO COM 2 PORTAS DIM: 74x15x50cm (AULP) (CRECHES 2, 3 e PRÉ-ESCOLA)
		08	ESTANTE BAIXA COM 2 PRATELEIRAS DIM: 74x15x50cm (AULP) (CRECHES 2, 3 e PRÉ-ESCOLA)
	ADMINISTRAÇÃO		01
		01	EQUIPAMENTO PSICOMOTRICIDADE EM ESPUMA REVESTIDA TIPO PISCINA COM BOLINHAS (SALA MULTUSO)
		01	EQUIPAMENTO PSICOMOTRICIDADE EM ESPUMA REVESTIDA TIPO LOMBADINHA (SALA MULTUSO)
		01	EQUIPAMENTO PSICOMOTRICIDADE TIPO TUNEL SANFONADO (SALA MULTUSO)
		01	QUADRO MURAL DE FILTRO DIM: 120x90cm (AUL) (CRECHE 1)
		02	QUADRO BRANCO TIPO LOUSA MAGNÉTICO DIM: 120x300cm (AUL) (CRECHES II e III)
		02	QUADRO BRANCO TIPO LOUSA MAGNÉTICO DIM: 120x300cm (AUL) (PRÉ-ESCOLA)
		04	ARMÁRIO EM AÇO 2 PORTAS E 4 PRATELEIRAS DIM: 180x40x40cm (AULP) (ADMINISTRAÇÃO, SALA PROFESSORES)
		01	ARQUIVO EM AÇO DIM: 133x47x71cm (AULP) (ADMINISTRAÇÃO)
		05	MESA DE TRABALHO DIM: 75x120x60cm (AULP) (ADMINISTRAÇÃO E SALA PROFESSORES)
SERVIÇO		05	CADEIRA GIRATÓRIA (ADMINISTRAÇÃO E SALA PROFESSORES)
		01	MESA DE REUNIÃO DIM: 75x200x100cm (AULP) (SALA PROFESSORES)
		07	CADEIRA FIXA (ADMINISTRAÇÃO, SALA PROFESSORES E CRECHE 3)
		02	QUADRO DE AVISOS EM METAL DIM: 90x150cm (AUL) (ADMINISTRAÇÃO E SALA PROFESSORES)
		01	MESA PARA REFEIÇÃO DIM: 68x80x100cm altura 71cm (COPA FUNCIONÁRIOS)
		04	CADEIRA FIXA (COPA FUNCIONÁRIOS)
		01	ARMÁRIO AÇO COM 18 PORTAS DIM: 198x123x40cm (AULP) (COPA FUNCIONÁRIOS)
BRINQUEDOS ÁREA DE LAZER EXTERNA		01	BALANÇO DE 04 LUGARES DIM: 100x220x40cm (LxA)C (PLAYGROUND)
		01	CASA DE BONECAS EM POLIETILENO DIM: 131x128x161cm (LxA)C (PLAYGROUND)
		01	ESCORREGADOR GRANDE EM POLIETILENO DIM: 59x115x200cm (LxA)C (PLAYGROUND)
		02	GANGORRA DUPLA EM POLIETILENO DIM: 40x47x111cm (LxA)C (PLAYGROUND)
		01	GIRA GIRA CARROSSSEL EM POLIETILENO DIM: 100x49cm (DxA) (PLAYGROUND)
		01	TUNEL LÚDICO EM POLIETILENO DIM: 87x87x214cm (LxA)C (PLAYGROUND)



1 PLANTA DE LAYOUT - MOBILIÁRIO
ESCALA 1/75

NOTAS
- MEDIDAS E NÍVEIS EM METROS.
- VERIFICAR POSIÇÃO EXATA DOS PILARES NO PROJETO ESTRUTURAL.
- VERIFICAR DETALHES CONSTRUTIVOS PERTINENTES NAS PRANCHAS DE DETALHAMENTO.
- EM CASO DE CONFLITO DE INFORMAÇÕES ENTRE O PROJETO GRÁFICO E O MEMORIAL DESCRITIVO, PREVALECE A INFORMAÇÃO CONTIDA NOS DESENHOS.
REFERÊNCIAS:
- PLANILHA DE QUANTITATIVOS
- MEMORIAL DESCRITIVO E ESPECIFICAÇÕES TÉCNICAS

LEGENDA:	
	INDICAÇÃO NÍVEIS PLANTA E CORTE
	INDICAÇÃO DE VISTAS
	INDICAÇÃO DE CORTES
	ESPECIFICAÇÕES DE MATERIAIS
	INDICAÇÃO DE FACHADAS
	INDICAÇÃO DE PORTAS E JANELAS
	INDICAÇÃO DE ELEMENTOS (BANCADAS, PRATELEIRAS E ETC.)

Uso do Órgão Competente

CONTRATANTE: MUNICÍPIO DE MAJOR GERCINO

PROJETO: ADEQUAÇÕES AO PROJETO ARQUITETÔNICO PADRÃO DO FNDE - PROINFÂNCIA TIPO 2

ENDEREÇO OBRA: RUA JOÃO ANDRE GAMBETA, BAIRRO CENTRO, MAJOR GERCINO-SC

DATA: 10/03/2022	PROJETISTA: JANICE	REVISÃO:
DIMENSÕES: METROS	ESCALA: INDICADA	FOLHA: 02/30

REFERÊNCIA: Planta Baixa Layout Mobiliário

Responsáveis

MUNICÍPIO DE MAJOR GERCINO CNPJ: 82.845.744/0001-71	Assinado de forma digital por MUNICÍPIO DE MAJOR GERCINO:82845744000171 Data: 2022.02.17 10:14:19 -03'00'	JANICE IMHOF-05197722967 Assinado de forma digital por JANICE IMHOF-05197722967 Data: 2022.02.14 10:14:51 -03'00'	JANICE IMHOF Eng. Civil - CREA-SC 099.533-0
--	---	--	--

LEGENDA DE EQUIPAMENTO			
AMBIENTES	EQUIPAMENTO	QTD	DESCRIÇÃO
COZINHA DESPENSA COPA LACTÁRIO ADM.	RF1	01	REFRIGERADOR VERTICAL INDUSTRIAL 4 PORTAS (COZINHA)
	RF2	01	REFRIGERADOR DOMÉSTICO "FROSTFREE" 410L (DESPENSA)
	RF3	01	REFRIGERADOR DOMÉSTICO "FROSTFREE" 300L (LACTÁRIO)
	FZ	01	FREEZER INDUSTRIAL VERTICAL 500L (DESPENSA)
	FG1	01	FOGÃO INDUSTRIAL 06 QUEIMADORES COM 1 FORNO (COZINHA)
	FG2	01	FOGÃO LINHA BRANCA 4 QUEIMADORES (LACTÁRIO)
	MI	02	MICROONDAS 30L - LINHA BRANCA (COZINHA E LACTÁRIO)
	ES	01	ESTERILIZADOR DE MAMEDIAS PARA MICROONDAS (LACTÁRIO)
	LQ1	01	LIQUIDIFICADOR INDUSTRIAL CAPACIDADE DE 15L (COZINHA)
	LQ2	01	LIQUIDIFICADOR INDUSTRIAL CAPACIDADE DE 8L (COZINHA)
	LQ3	01	LIQUIDIFICADOR INDUSTRIAL CAPACIDADE DE 4L (LACTÁRIO)
	BL1	01	BALANÇA DIGITAL COM CAPACIDADE MÍN. 30Kg (COZINHA)
	BL2	01	BALANÇA PLATAFORMA 150 Kg (TRIAGEM/ LAVAGEM)
	EP	01	ESPRESSOR DE FRUTAS CÍTRICAS (COZINHA)
	BT1	01	BATEDEIRA PLANETÁRIA 12L (COZINHA)
MT	01	MULTIPROCESSADOR DE ALIMENTOS (COZINHA)	
CT	01	CENTRÍFUGA DE FRUTAS (COZINHA)	
MX	01	MIXER DE ALIMENTOS (COZINHA)	
CF	01	CAFETEIRA (SALA PROFESSORES)	
PR	06	PURIFICADOR DE ÁGUA (COPA FUNC., COZINHA, LACTÁRIO E SOLÁRIOS)	
LAVANDERIA	LMQ	01	LAVADORA DE ROUPAS LINHA BRANCA 11 Kg
	SC	01	SECADORA DE ROUPAS LINHA BRANCA 10 Kg
APOIO GERAL	FR	02	FERRO ELÉTRICO
	CL	02	CARRO COLETORES DE LIXO 120L
APOIO GERAL	LX2	09	LIXEIRA COM PEDAL SOL (SANIT. INFANTIS/ FRALDÁRIOS/ LACTÁRIO/ COZINHA/ TRIAGEM)
	LX1	02	CONJUNTO DE LIXEIRA PARA COLETA SELETIVA (CIRCULAÇÃO BLOCO B/ ACESSO)
	BB	02	BEBEDOURO ELÉTRICO ACESSÍVEL (CIRCULAÇÃO BLOCO B)
	BB2	01	BEBEDOURO INDUSTRIAL 25L (REFEITÓRIO/ PÁTIO COBERTO)
	AR2	01	APARELHO DE AR CONDICIONADO SPLIT 30.000 BTU'S (SALA MULTÍTIPO)
AR2	02	APARELHO DE AR CONDICIONADO SPLIT 9.000 BTU'S (ADMINISTRAÇÃO / SALA DOS PROFESSORES)	
TV	02	TELEVISOR DE 32" (SALA MULTÍTIPO / SALA DOS PROFESSORES)	
DVD	02	APARELHO DE DVD (SALA MULTÍTIPO / SALA DOS PROFESSORES)	
VP	15	VENTILADOR DE PAREDE (CRECHES I / II / III / PRÉ-ESCOLA / MULTÍTIPO / ADMINISTRAÇÃO / SALA DOS PROFESSORES)	
MS	06	APARELHO DE SOM TIPO MICROSYSTEM (CRECHES I / II / III / PRÉ-ESC. / S. MULTÍTIPO)	



NOTAS

- MEDIDAS E NÍVEIS EM METROS.
- VERIFICAR POSIÇÃO EXATA DOS PILARES NO PROJETO ESTRUTURAL.
- VERIFICAR DETALHES CONSTRUTIVOS PERTINENTES NAS PRANCHAS DE DETALHAMENTO.
- EM CASO DE CONFLITO DE INFORMAÇÕES ENTRE O PROJETO GRÁFICO E O MEMORIAL DESCRITIVO, PREVALECE A INFORMAÇÃO CONTIDA NOS DESENHOS.

REFERÊNCIAS:

- PLANILHA DE QUANTITATIVOS.
- MEMORIAL DESCRITIVO E ESPECIFICAÇÕES TÉCNICAS.

LEGENDA:			
	INDICAÇÃO NÍVEIS PLANTA E CORTE		INDICAÇÃO DE VISTAS
	INDICAÇÃO DE CORTES		ESPECIFICAÇÕES DE MATERIAIS
	INDICAÇÃO DE FACHADAS		INDICAÇÃO DE EIXOS
	INDICAÇÃO DE PORTAS E JANELAS		INDICAÇÃO DE ELEMENTOS (BANCADAS, PRATELEIRAS E ETC.)

1 PLANTA DE LAYOUT - EQUIPAMENTO
ESCALA 1/75

Uso do Órgão Competente

CONTRATANTE
MUNICÍPIO DE MAJOR GERCINO

PROJETO
ADEQUAÇÕES AO PROJETO ARQUITETÔNICO PADRÃO DO FNDE - PROINFÂNCIA TIPO 2

ENDEREÇO OBRA
RUA JOÃO ANDRE GAMBETA, BAIRRO CENTRO, MAJOR GERCINO-SC

DATA	10/03/2022	PROJETISTA	JANICE	REVISÃO
DIMENSÕES	METROS	ESCALA	INDICADA	

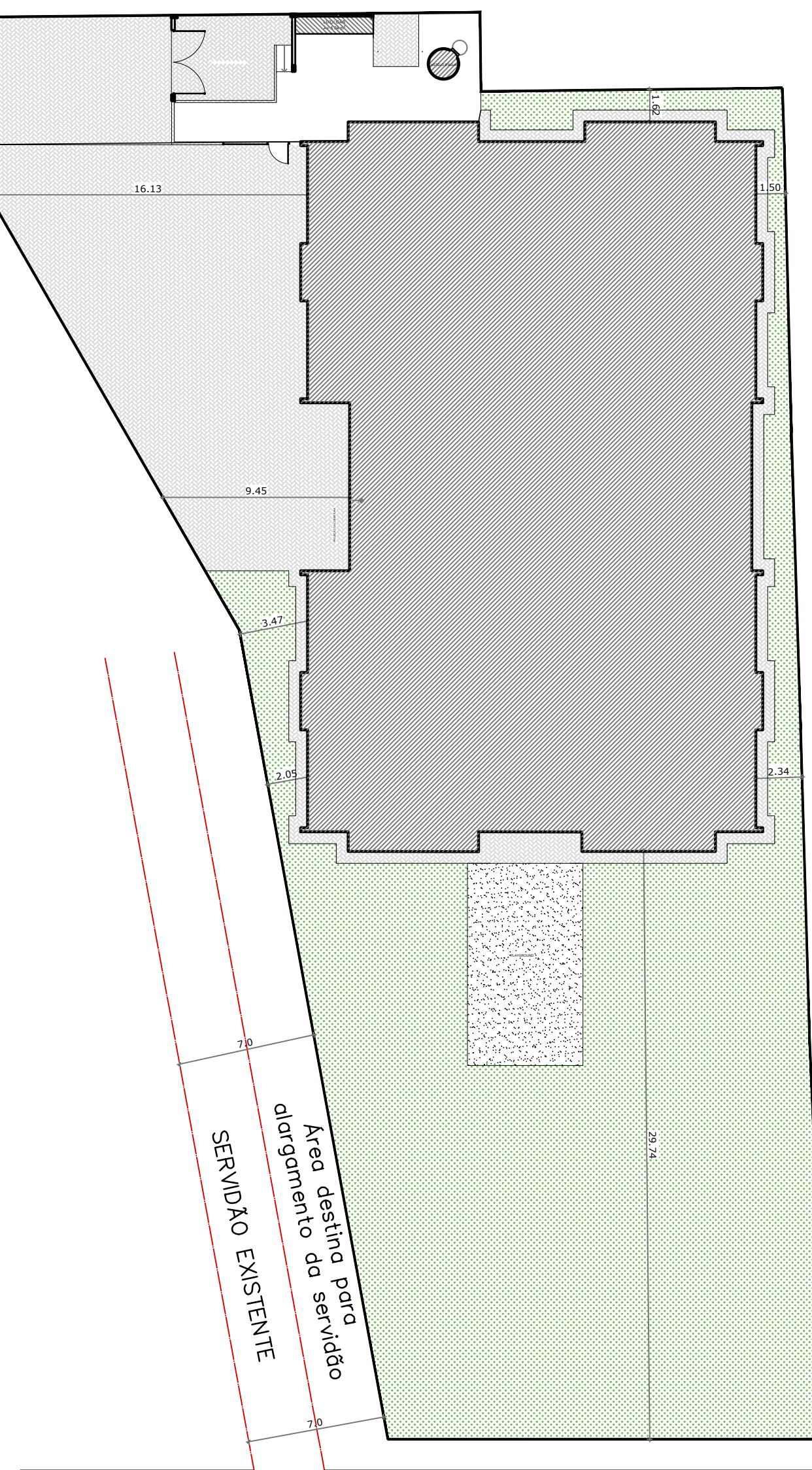
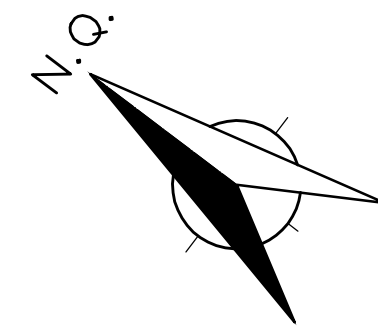
REFERÊNCIA
Planta Baixa Layout Equipamento

FOLHA
03/30

Responsáveis

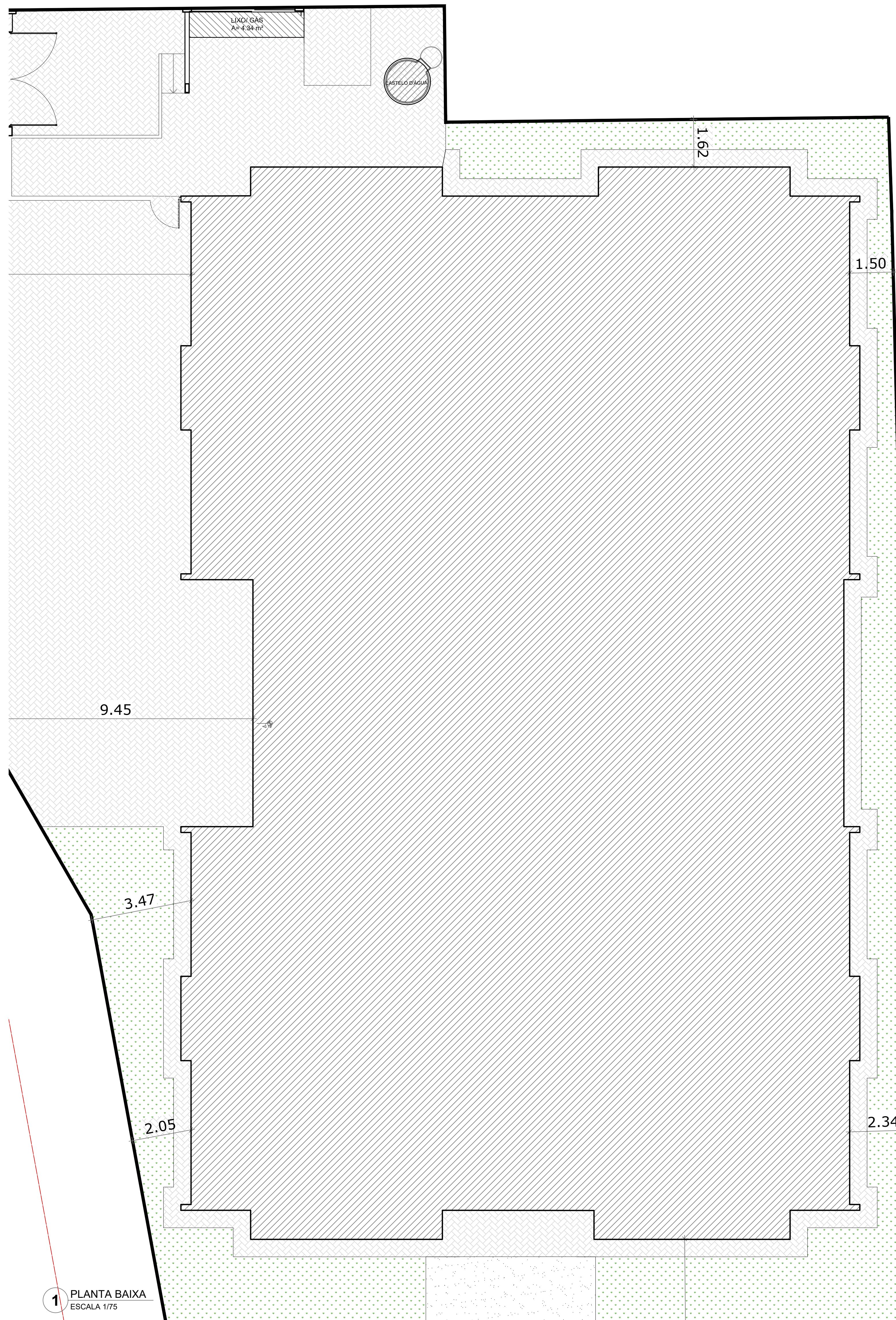
MUNICÍPIO DE MAJOR GERCINO CNPJ: 82.845.744/0001-71	Assinado de forma digital por JANICE IMHOF Data: 2022.02.14 10:15:52 -03'00'	JANICE IMHOF-0519722967	Assinado de forma digital por JANICE IMHOF Data: 2022.02.14 10:15:52 -03'00'
MUNICÍPIO DE MAJOR GERCINO Eng. Civil - CREA-SC 099.533-0		JANICE IMHOF Eng. Civil - CREA-SC 099.533-0	

RUA NABOR JASPER – CEP: 88260-000



RUA JOÃO ANDRÉ GAMBETA – CEP: 88260-000

1 PLANTA BAIXA
ESCALA 1/250



1 PLANTA BAIXA
ESCALA 1/75

NOTAS

- MEDIDAS E NÍVEIS EM METROS.
- VERIFICAR POSIÇÃO EXATA DOS PILARES NO PROJETO ESTRUTURAL.
- VERIFICAR DETALHES CONSTRUTIVOS PERTINENTES NAS PRANCHAS DE DETALHAMENTO.
- EM CASO DE CONFLITO DE INFORMAÇÕES ENTRE O PROJETO GRÁFICO E O MEMORIAL DESCRITIVO, PREVALECE A INFORMAÇÃO CONTEIDA NOS DESENHOS.

REFERÊNCIAS:

- PLANILHA DE QUANTITATIVOS.
- MEMORIAL DESCRITIVO E ESPECIFICAÇÕES TÉCNICAS.

LEGENDA:

	INDICAÇÃO NÍVEIS PLANTA E CORTE		INDICAÇÃO DE VISTAS
	INDICAÇÃO DE CORTES		ESPECIFICAÇÕES DE MATERIAIS
	INDICAÇÃO DE FACHADAS		INDICAÇÃO DE EIXOS
	INDICAÇÃO DE PORTAS E JANELAS		INDICAÇÃO DE ELEMENTOS (BANCADAS, PRATELEIRAS E ETC.)

QUADRO DE ÁREAS

CRECHE	802,65 m²
GÁS/ LIXO	1,36 m²
RESERVATÓRIO	2,00 m²
PASSEIO ENTORNO EDIFICAÇÃO	63,93 m²
PÁTIO EM PAVER	431,83 m²
MEIO FIO 10X30X100CM	105,0m

Uso do Órgão Competente

CONTRATANTE
MUNICÍPIO DE MAJOR GERCINO

PROJETO
ADEQUAÇÕES AO PROJETO ARQUITETÔNICO PADRÃO DO FNDE - PROINFÂNCIA TIPO 2

ENDEREÇO OBRA
RUA JOÃO ANDRÉ GAMBETA, BAIRRO CENTRO, MAJOR GERCINO-SC

DATA: 10/01/2022 | PROJETADE: JANICE | REVISÃO

DIMENSÕES: METROS | ESCALA: INDICADA | FOLHA: 04/30

REFERÊNCIA
Planta Baixa Implantação

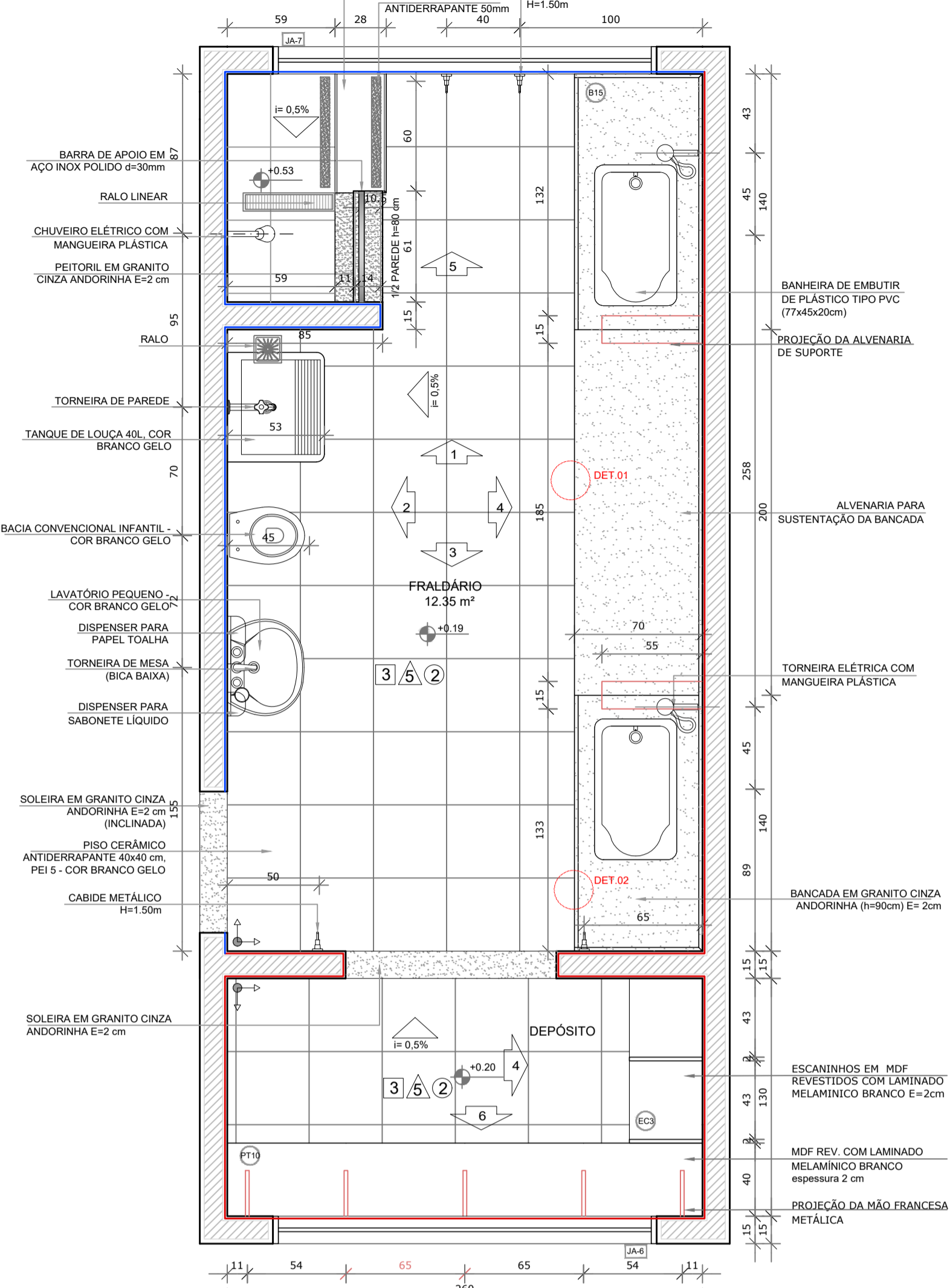
Responsáveis

MUNICÍPIO DE MAJOR GERCINO GERCINO:8284574400 0171	Assinado de forma digital por MUNICÍPIO DE MAJOR GERCINO:82845744000171 Data: 2022.02.17 10:16:00 -03'00'	JANICE IMHOF:051977229 67	Assinado de forma digital por JANICE IMHOF:0519772297 Data: 2022.02.14 10:16:31 -03'00'
MUNICÍPIO DE MAJOR GERCINO CNPJ: 82.845.744/0001-71		JANICE IMHOF Eng. Civil - CREA-SC 099.533-0	

DINÂMICA ENGENHARIA E CONSULTORIA LTDA
 CREA-SC 135.282-9 | CNPJ 07.458.981/0001-64
 Rua São Pedro, 1330 - Bairro São Pedro - Brusque - SC
 Fone: 47 3396-8354 - 47 99176-8896
 dinamika@outlook.com.br
 www.dinamikaengenharia.com

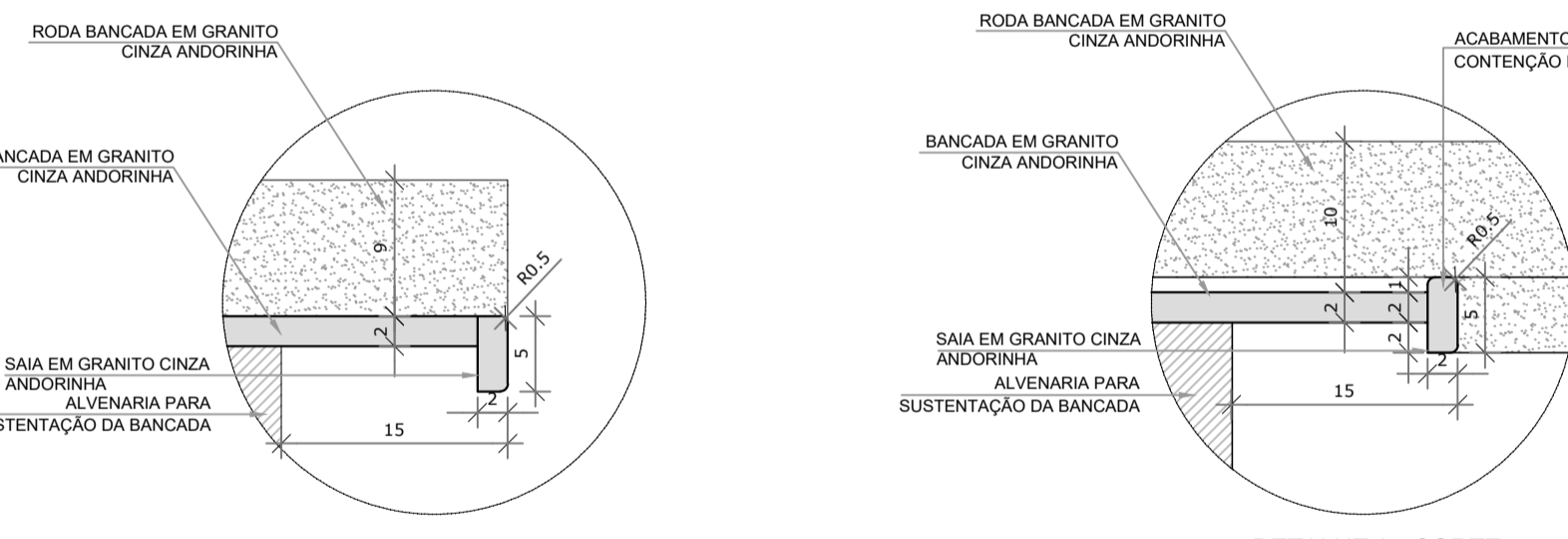
PROJETO ARQUITETÔNICO

1 FRALDÁRIOS
ESCALA 1/25



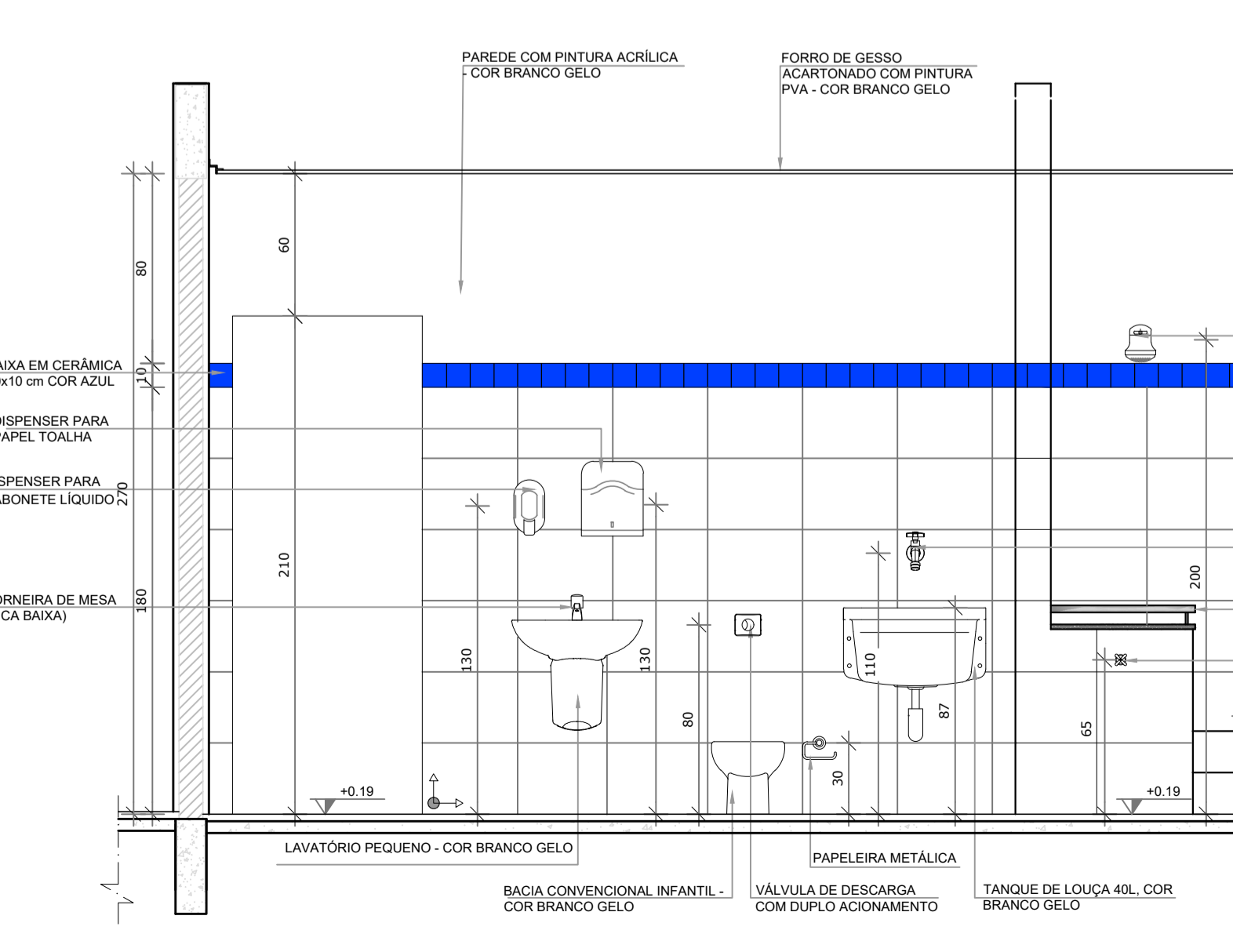
PLANTA BAIXA

- CERÂMICA BRANCA ATÉ 1.2M COM FAIXA CERÂMICA VERMELHA 10x10
- CERÂMICA BRANCA ATÉ 1.2M COM FAIXA CERÂMICA AZUL 10x10
- CERÂMICA BRANCA ATÉ 1.8M COM FAIXA CERÂMICA AZUL 10x10

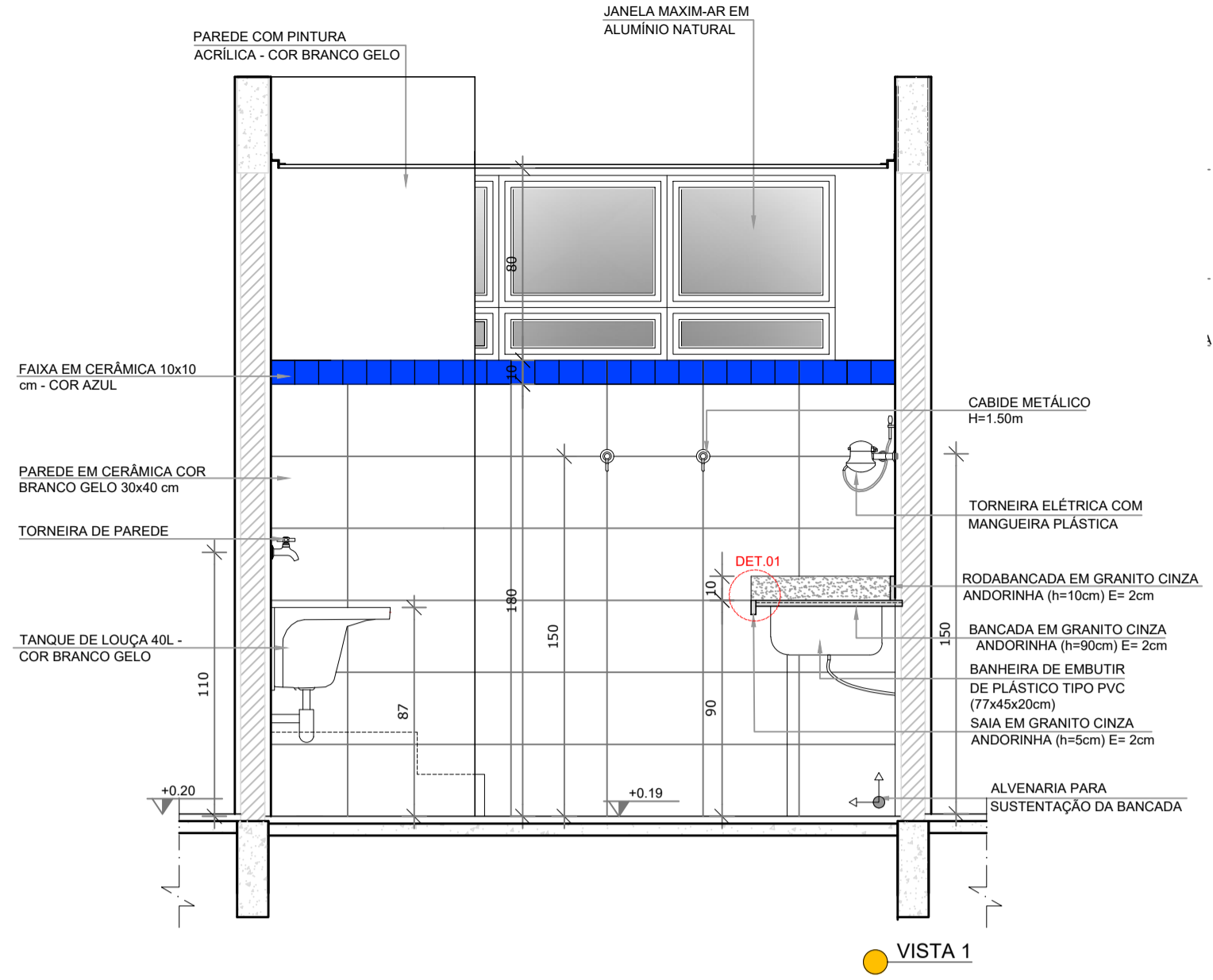


DETALHE 1 - CORTE
bancada de granito - área seca sem escada

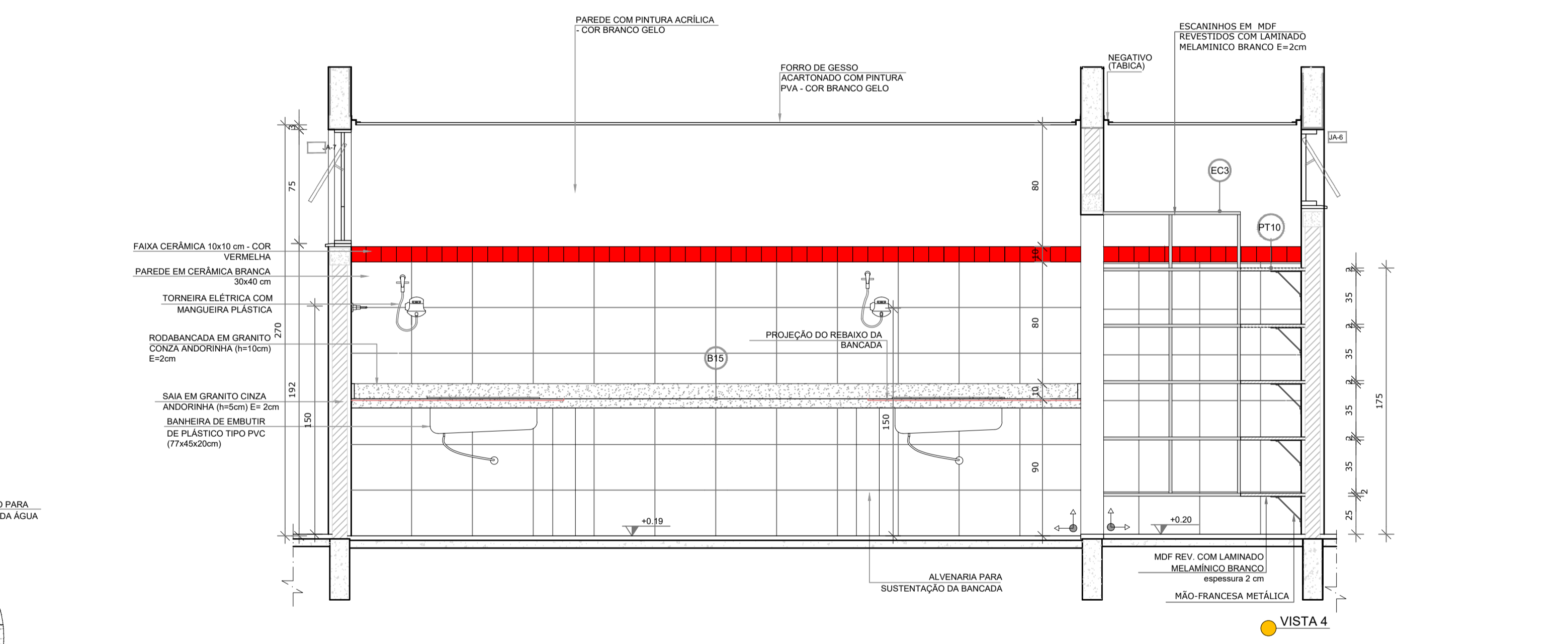
DETALHE 2 - CORTE
bancada de granito - área molhada sem escada



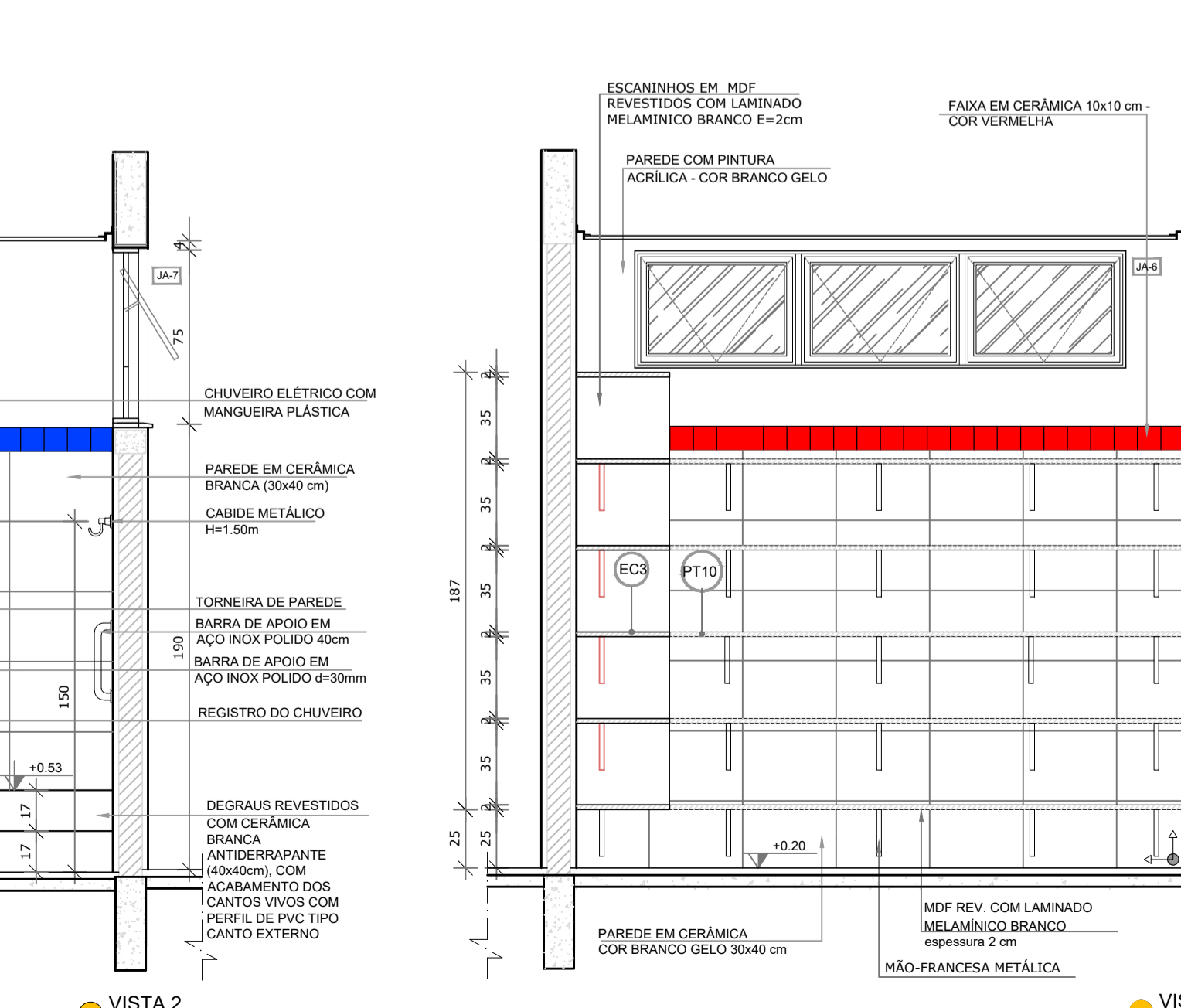
VISTA 2



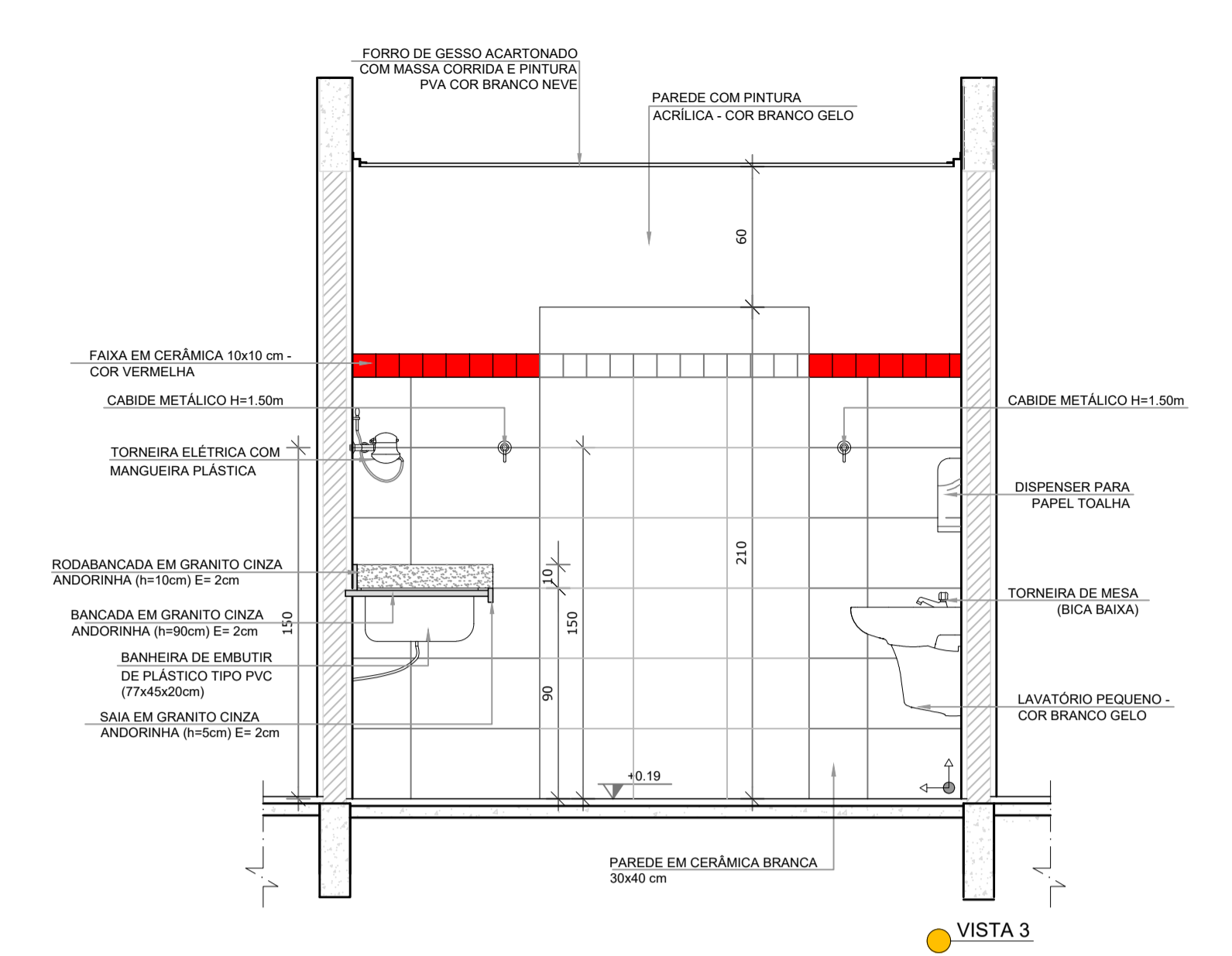
VISTA 1



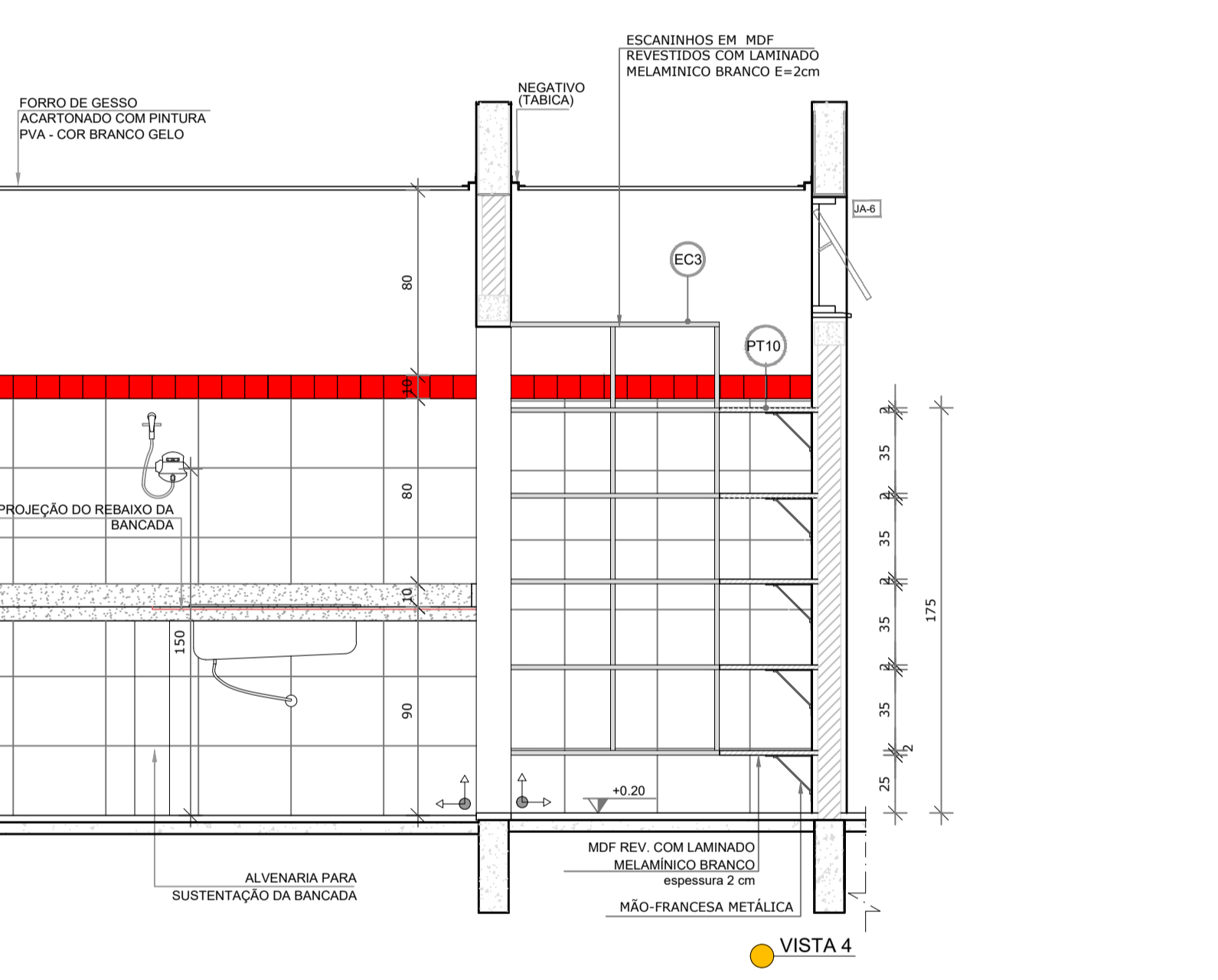
VISTA 3



VISTA 4



VISTA 5



VISTA 6

NOTAS

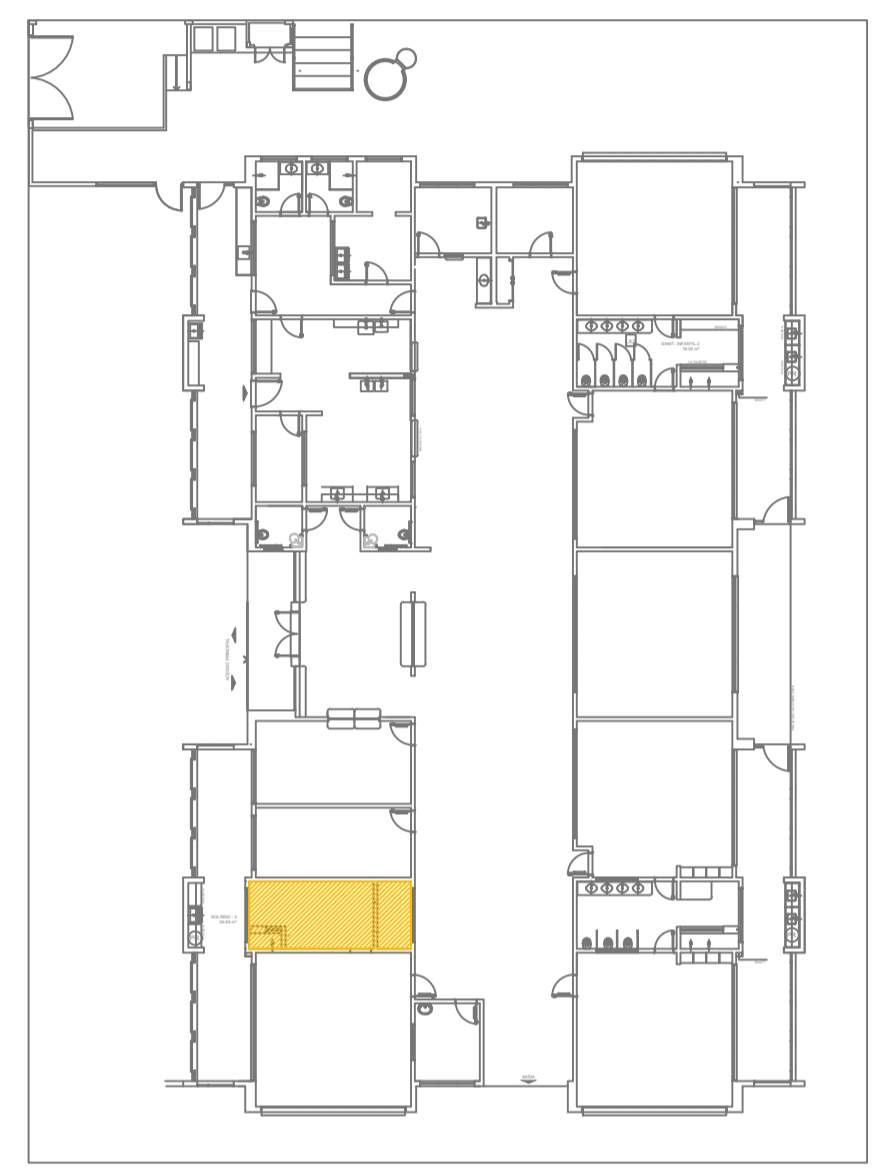
- MEDIDAS E NÍVEIS EM METROS;
- VERIFICAR POSIÇÃO EXATA DOS PILARES NO PROJETO ESTRUTURAL;
- VERIFICAR DETALHES CONSTRUTIVOS PERTINENTES NAS FRANCHAS DE DETALHAMENTO;
- EM CASO DE CONFLITO DE INFORMAÇÕES ENTRE O PROJETO GRÁFICO E O MEMORIAL DESCRITIVO, PREVALECE A INFORMAÇÃO CONTIDA NOS DESENHOS.

REFERÊNCIAS:

- PLANILHA DE QUANTITATIVOS;
- MEMORIAL DESCRITIVO E ESPECIFICAÇÕES TÉCNICAS

LEGENDA:

	INDICAÇÃO NÍVEIS PLANTA E CORTE		INDICAÇÃO DE VISTAS
	INDICAÇÃO DE CORTES		ESPECIFICAÇÕES DE MATERIAIS
	INDICAÇÃO DE FACHADAS		INDICAÇÃO DE EIXOS
	INDICAÇÃO DE PORTAS E JANELAS		INDICAÇÃO DE ELEMENTOS (BANCADAS, PRATELEIRAS E ETC.)



CROQUI DE REFERÊNCIA

Uso do Órgão Competente

CONTRATANTE
MUNICÍPIO DE MAJOR GERCINO

PROJETO
ADEQUAÇÕES AO PROJETO ARQUITETÔNICO PADRÃO DO FNDE - PROINFÂNCIA TIPO 2

ENDEREÇO OBRA
RUA JOÃO ANDRE GAMBETA, BAIRRO CENTRO, MAJOR GERCINO-SC

DATA 10/01/2022 | **PROJETISTA** JANICE | **REVISÃO**

DIMENSÕES METROS | **ESCALA** INDICADA

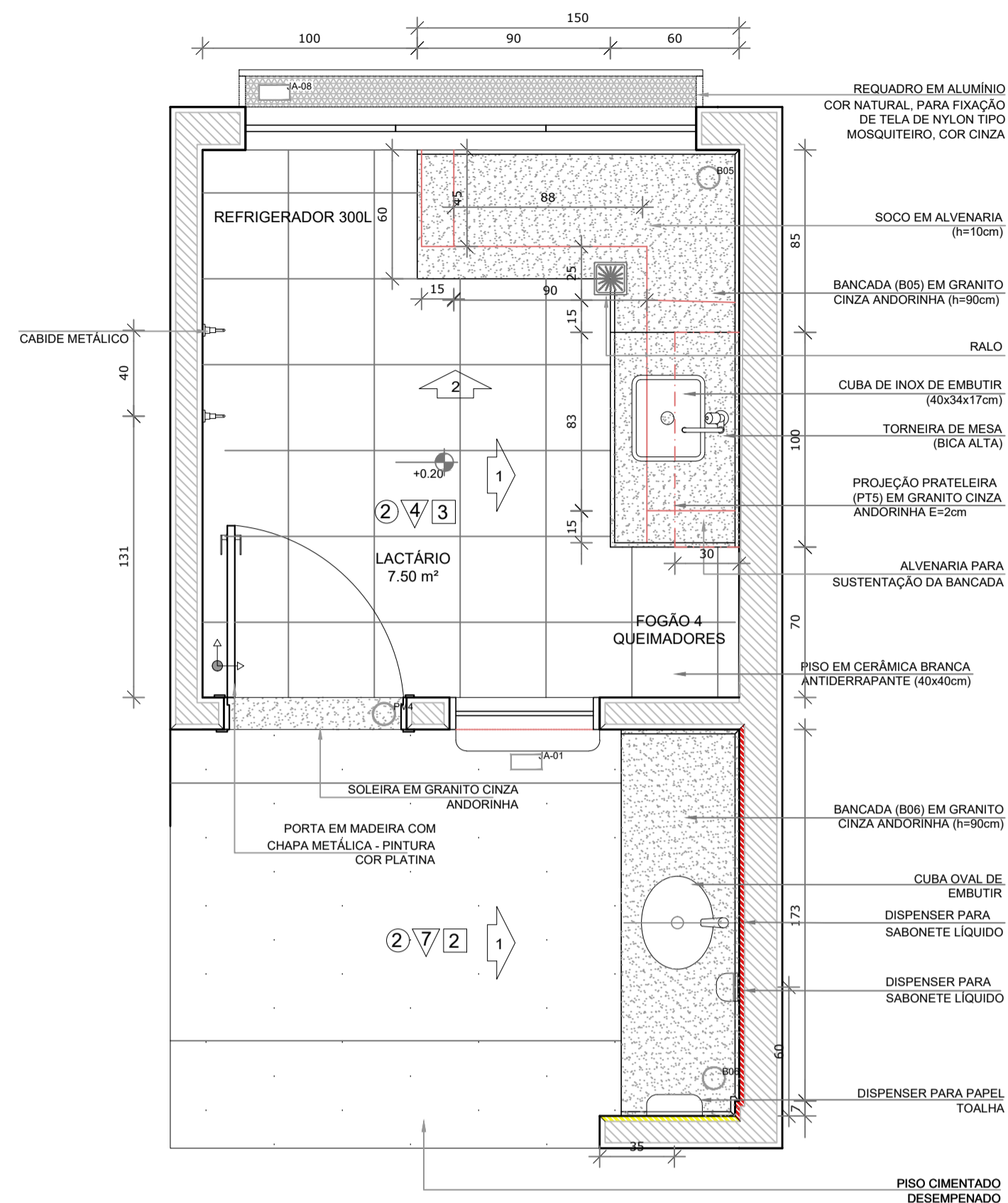
REFERÊNCIA Detalhes Fraldários | **FOLHA** 05/30

Responsáveis

MUNICÍPIO DE MAJOR GERCINO Assinado de forma digital por GERCINO:8284574400 0171	JANICE IMHOF Assinado de forma digital por IMHOF:05197722967 Dados: 2022.02.14 10:16:17 '03'00'
MUNICÍPIO DE MAJOR GERCINO CNPJ: 82.845.744/0001-71	JANICE IMHOF Eng. Civil - CREA-SC 059.533-0

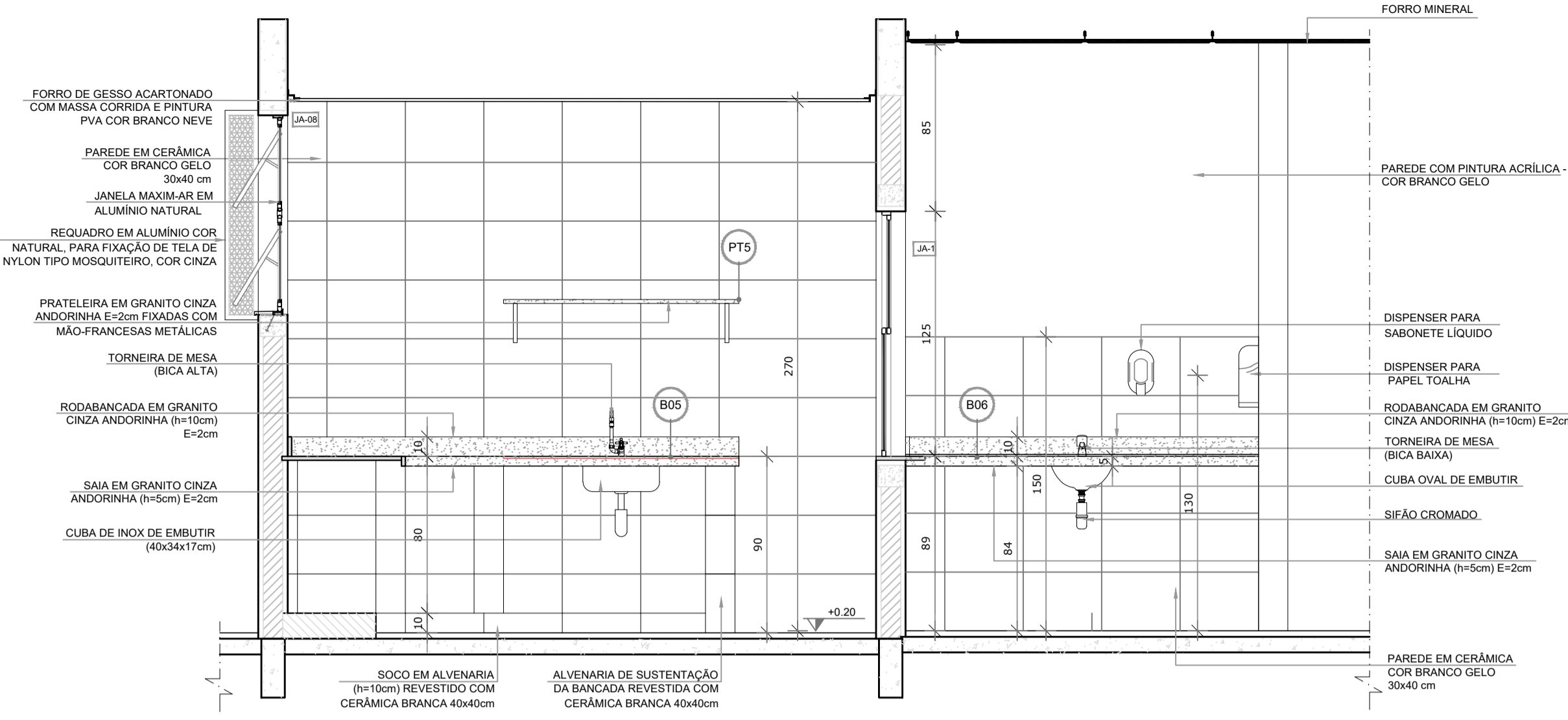
DINÂMICA ENGENHARIA E CONSULTORIA LTDA
CREA-SC 135.282-9 | CNPJ 07.458.981/0001-64
Rua São Pedro, 1330 - Bairro São Pedro - Brusque - SC
Fone: 47 3396-8354 - 47 99176-8896
dinamika@outlook.com.br
www.dinamikaengenharia.com

1 LACTÁRIO E HIGIENIZAÇÃO
ESCALA 1/25

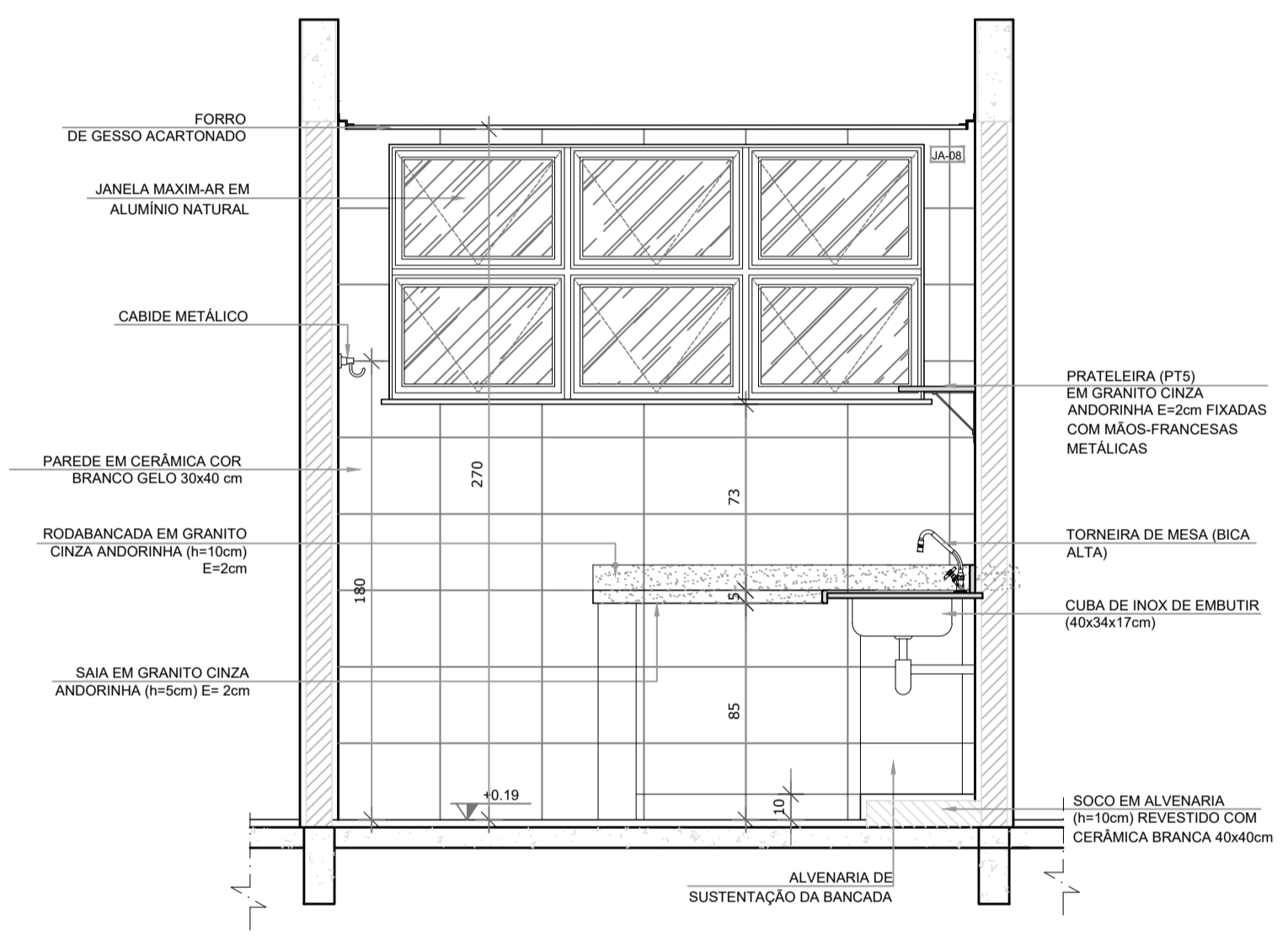


PLANTA BAIXA

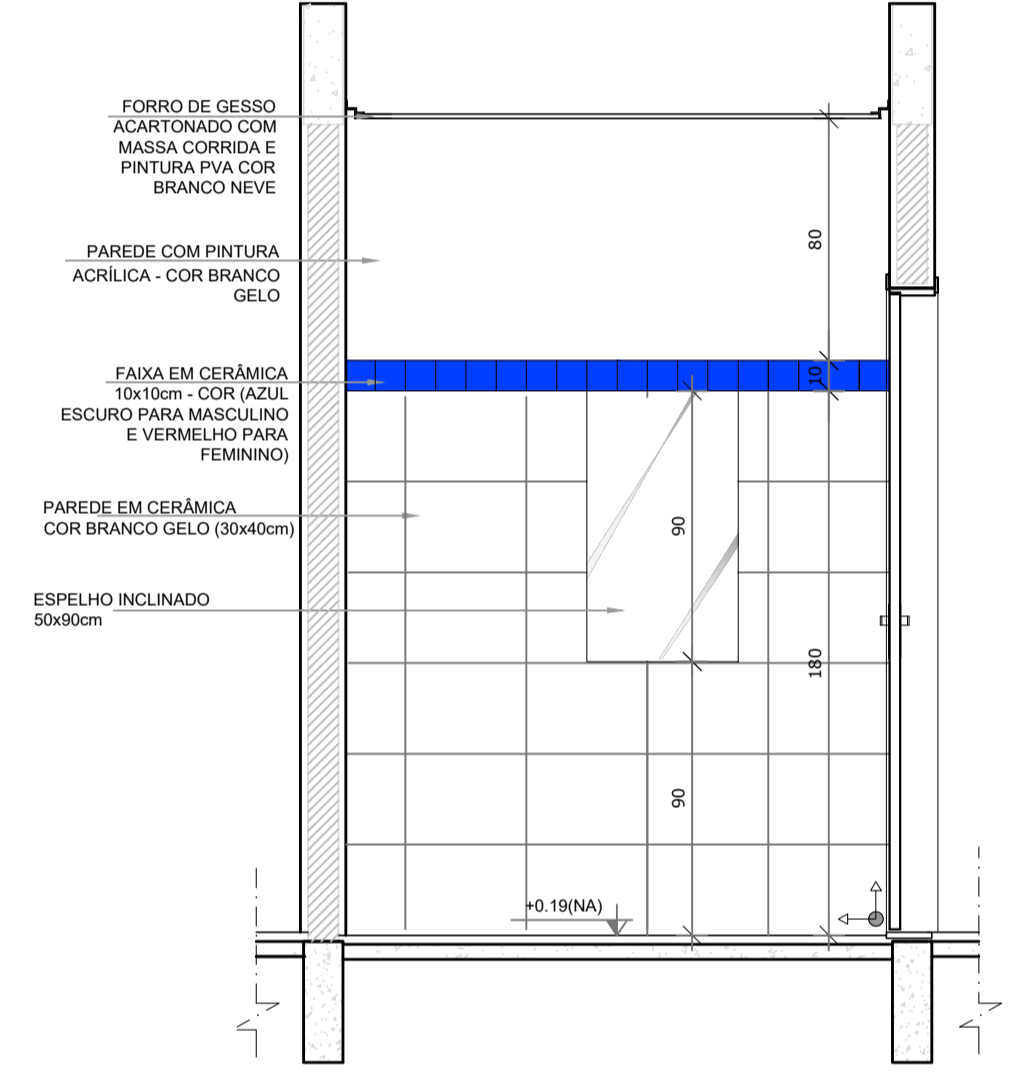
- CERÂMICA BRANCA ATÉ 150cm ACIMA PINTURA BRANCO GELO
- CERÂMICA AMARELA ATÉ 90cm + FAIXA DE CERÂMICA BRANCA 10x10cm ONDE NÃO HOUVER RODABANCA DE GRANITO
- CERÂMICA BRANCA ATÉ 90cm ACIMA PINTURA BRANCO GELO



VISTA 1



VISTA 2



VISTA 4

NOTAS

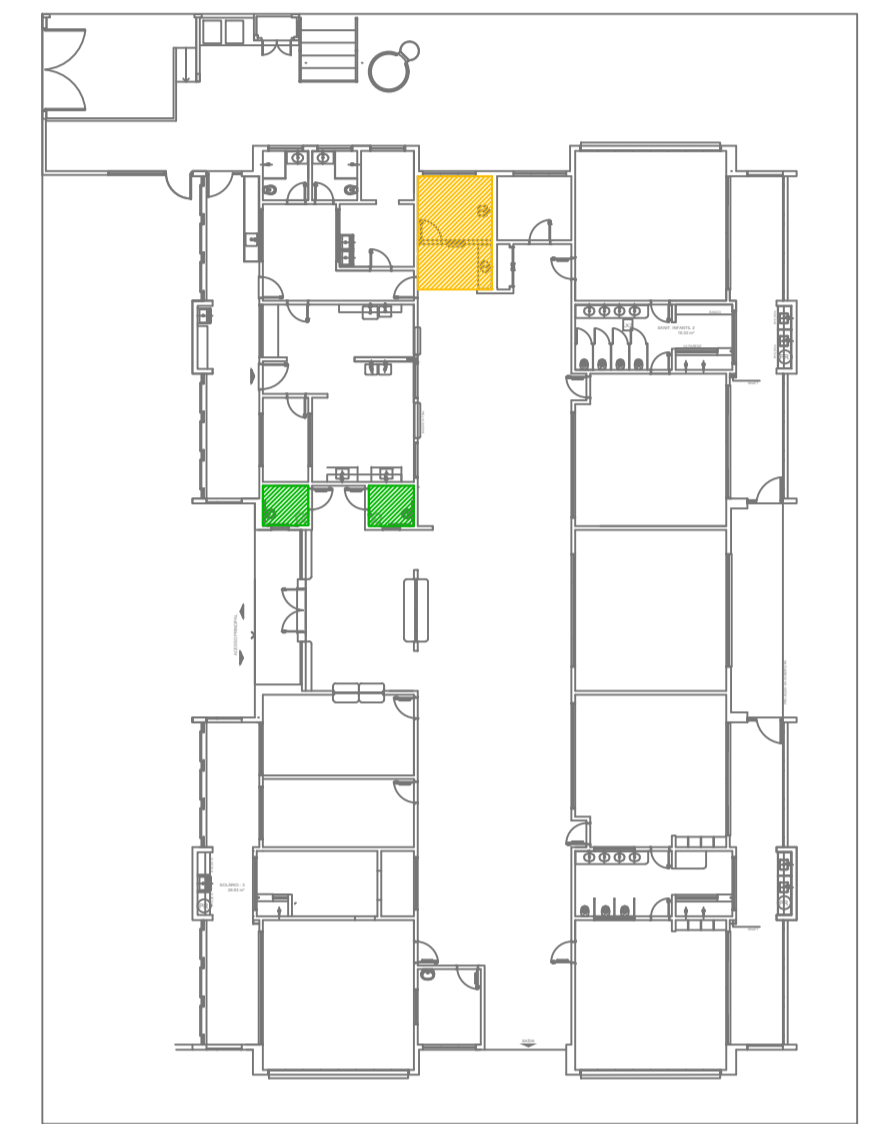
- MEDIDAS E NÍVEIS EM METROS;
- VERIFICAR POSIÇÃO EXATA DOS PILARES NO PROJETO ESTRUTURAL;
- VERIFICAR DETALHES CONSTRUTIVOS PERTINENTES NAS FRANCHAS DE DETALHAMENTO;
- EM CASO DE CONFLITO DE INFORMAÇÕES ENTRE O PROJETO GRÁFICO E O MEMORIAL DESCRITIVO, PREVALECE A INFORMAÇÃO CONTIDA NOS DESENHOS.

REFERÊNCIAS:

- PLANILHA DE QUANTITATIVOS;
- MEMORIAL DESCRITIVO E ESPECIFICAÇÕES TÉCNICAS

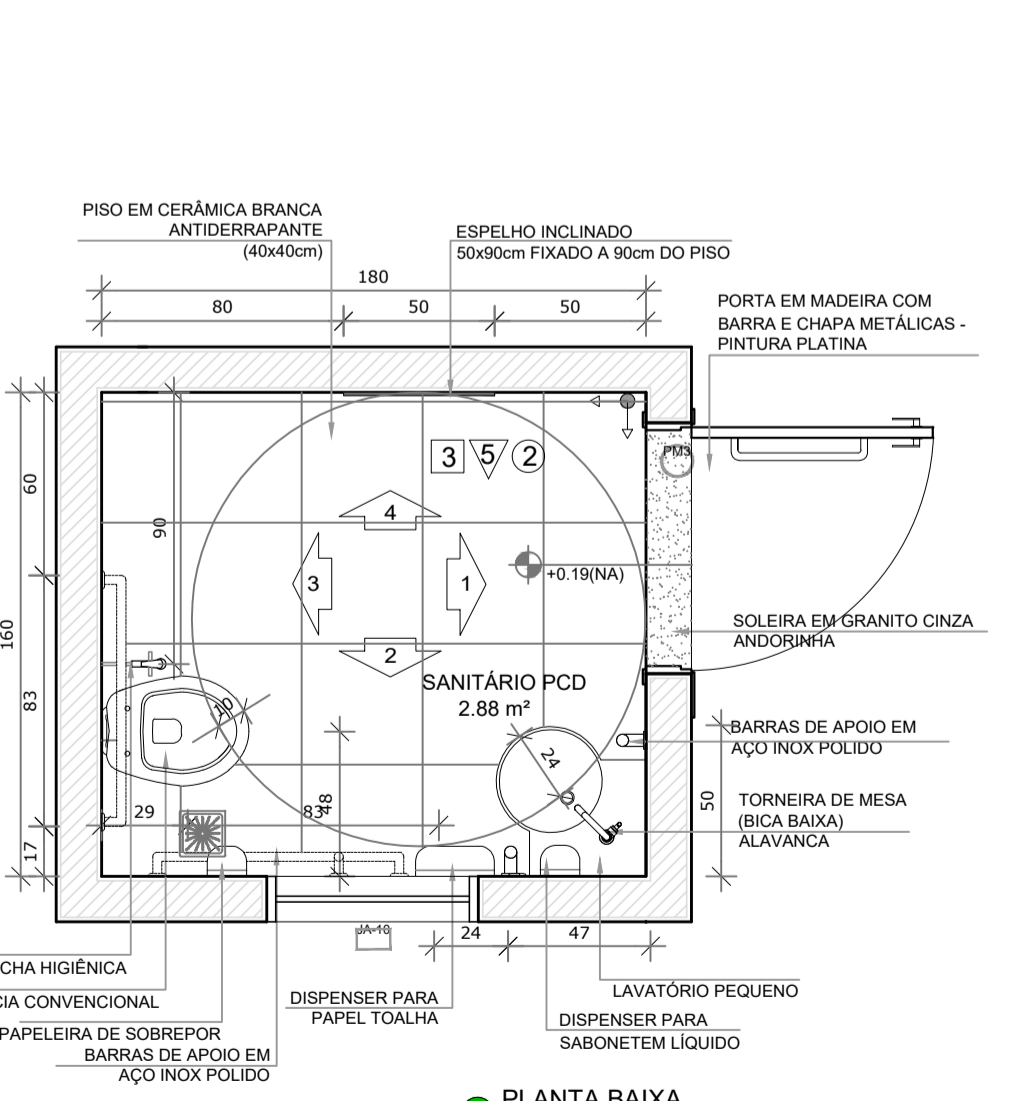
LEGENDA:

	INDICAÇÃO NÍVEIS PLANTA E CORTE		INDICAÇÃO DE VISTAS
	INDICAÇÃO DE CORTES		ESPECIFICAÇÕES DE MATERIAIS
	INDICAÇÃO DE FACHADAS		INDICAÇÃO DE EIXOS
	INDICAÇÃO DE PORTAS E JANELAS		INDICAÇÃO DE ELEMENTOS (BANCADAS, PRATELEIRAS E ETC.)

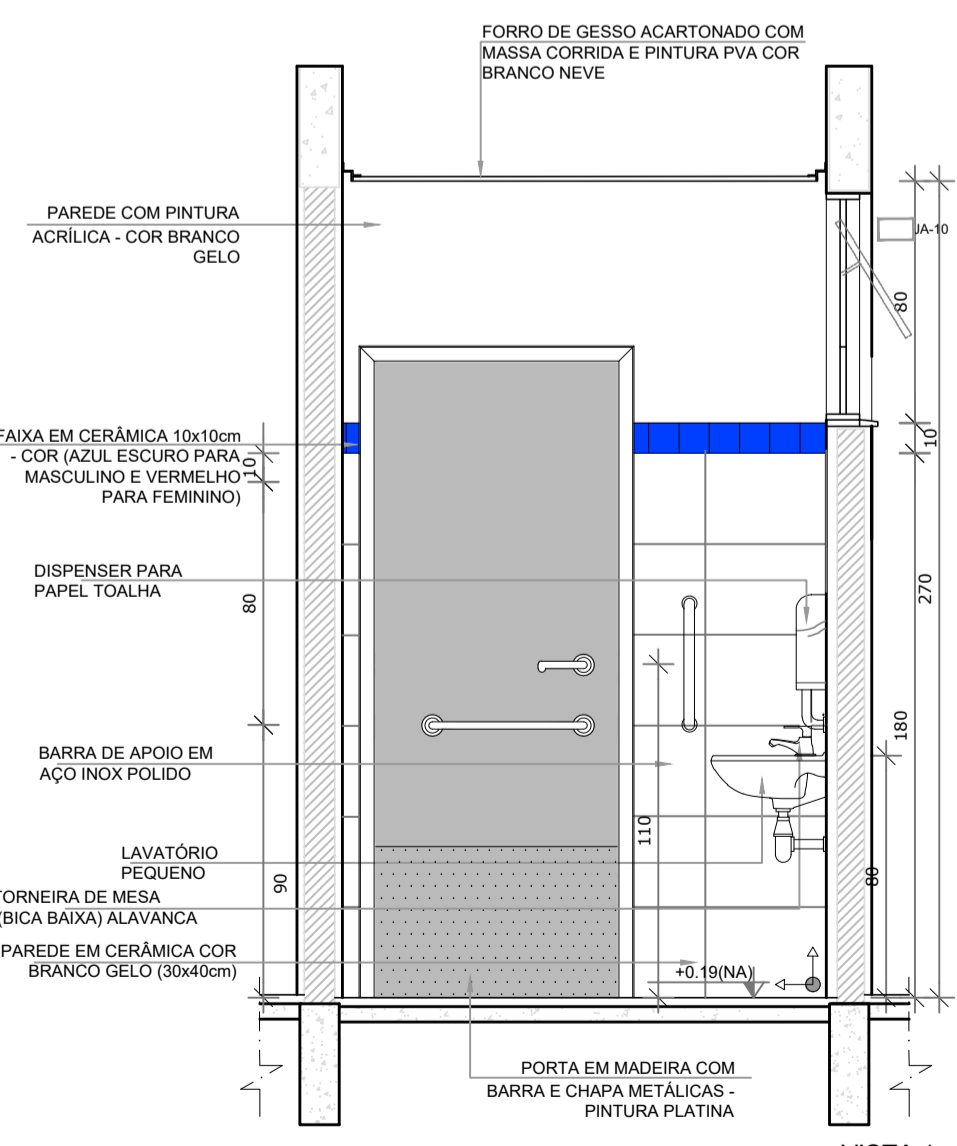


CROQUI DE REFERÊNCIA

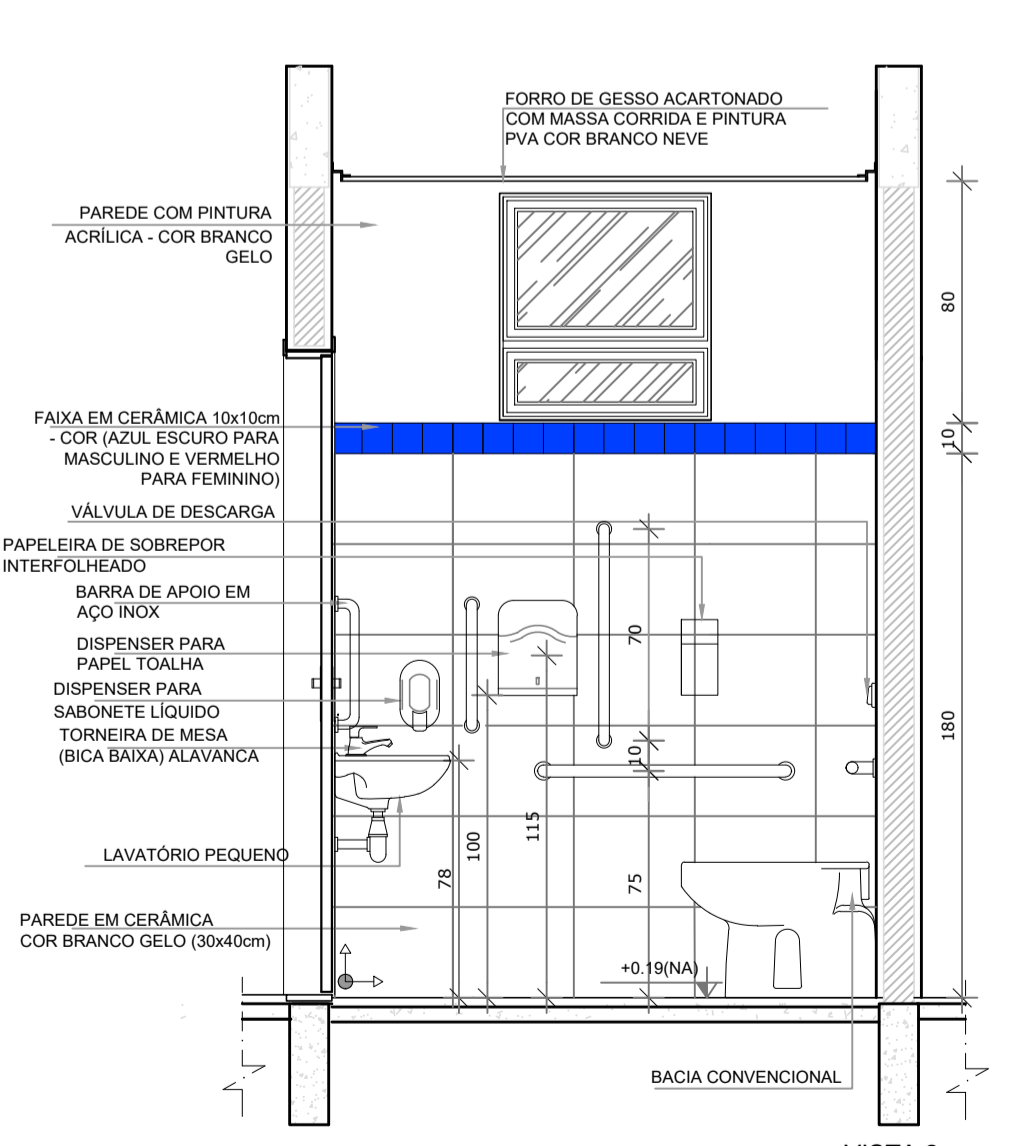
2 SANITÁRIO PCD FEM. E MASC.
ESCALA 1/25



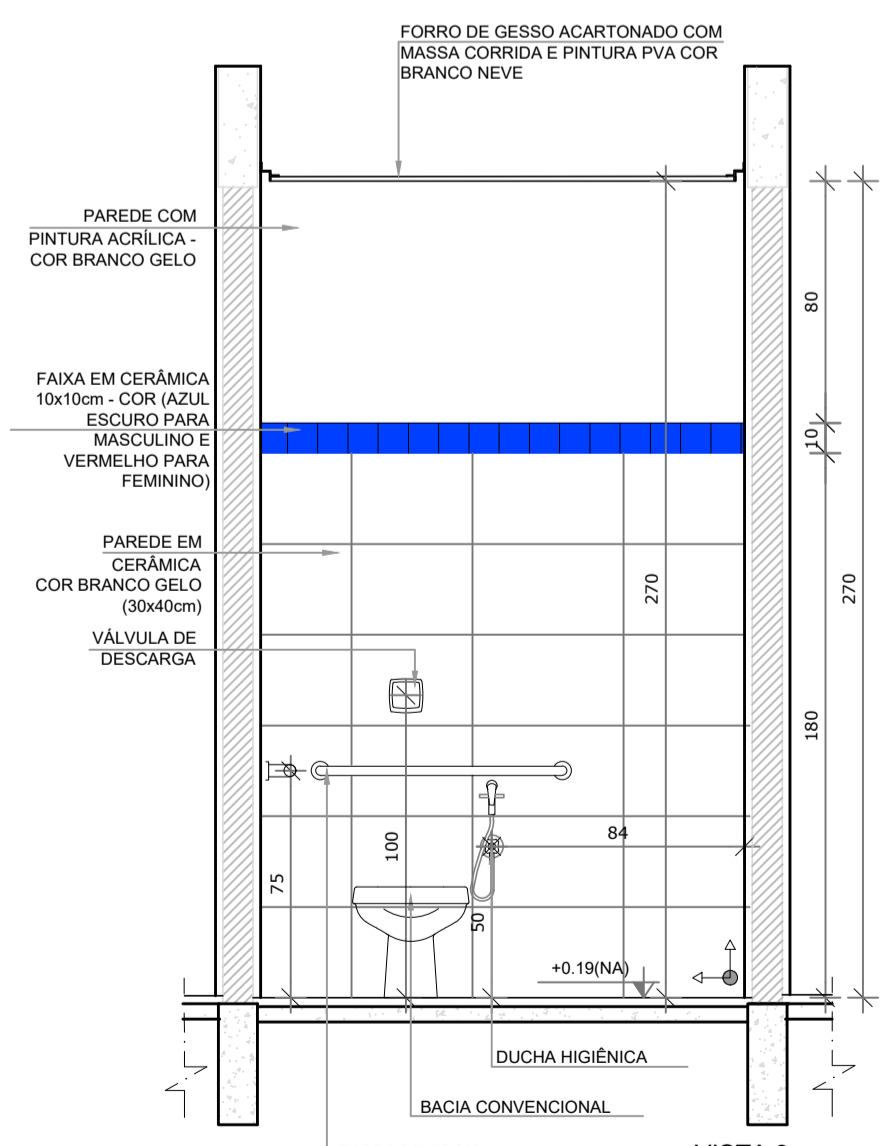
PLANTA BAIXA



VISTA 1



VISTA 2



VISTA 3

Uso do Órgão Competente

CONTRATANTE
MUNICÍPIO DE MAJOR GERCINO

PROJETO
ADEQUAÇÕES AO PROJETO ARQUITETÔNICO PADRÃO DO FNDE - PROINFÂNCIA TIPO 2

ENDEREÇO OBRA
RUA JOÃO ANDRE GAMBETA, BAIRRO CENTRO, MAJOR GERCINO-SC

DATA: 10/01/2022	PROJETISTA: JANICE	REVISÃO
DIMENSÕES: METROS	ESCALA: INDICADA	FOLHA: 06/30

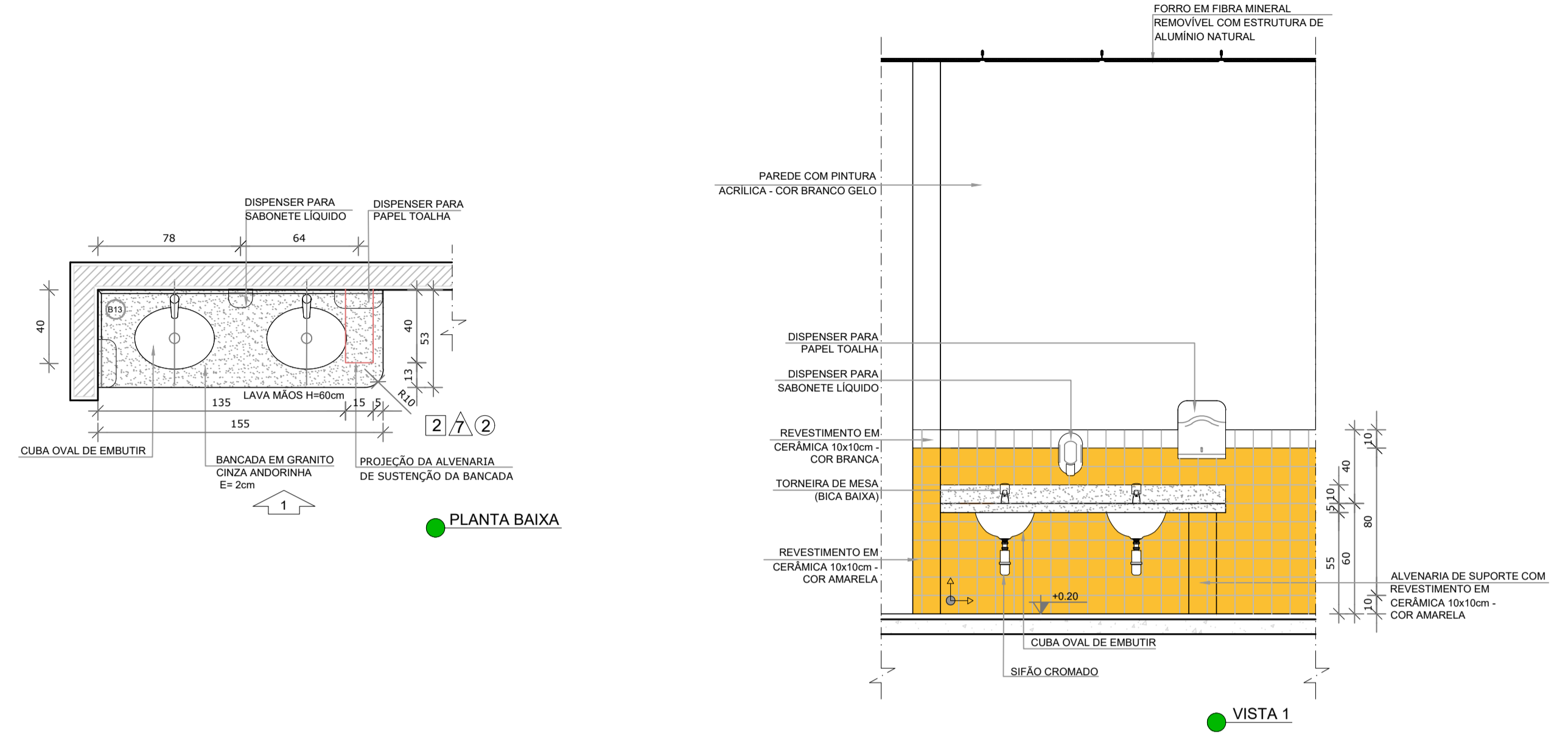
REFERÊNCIA
Detalhes Lactário, Higienização, Sanitário PCD Masculino e Feminino

Responsáveis

MUNICÍPIO DE MAJOR GERCINO: 8284574400 CNPJ: 82.845.744/0001-71	Assinado de forma digital por MUNICÍPIO DE MAJOR GERCINO: 82845744000171 Data: 2022.02.17 10:17:20 -03'00'	JANICE IMHOF: 05197722967 Data: 2022.02.14 10:16:55 -03'00'	Assinado de forma digital por JANICE IMHOF: 05197722967 Data: 2022.02.14 10:16:55 -03'00'
MUNICÍPIO DE MAJOR GERCINO	JANICE IMHOF	Eng. Civil - CREA-SC 059.533-0	

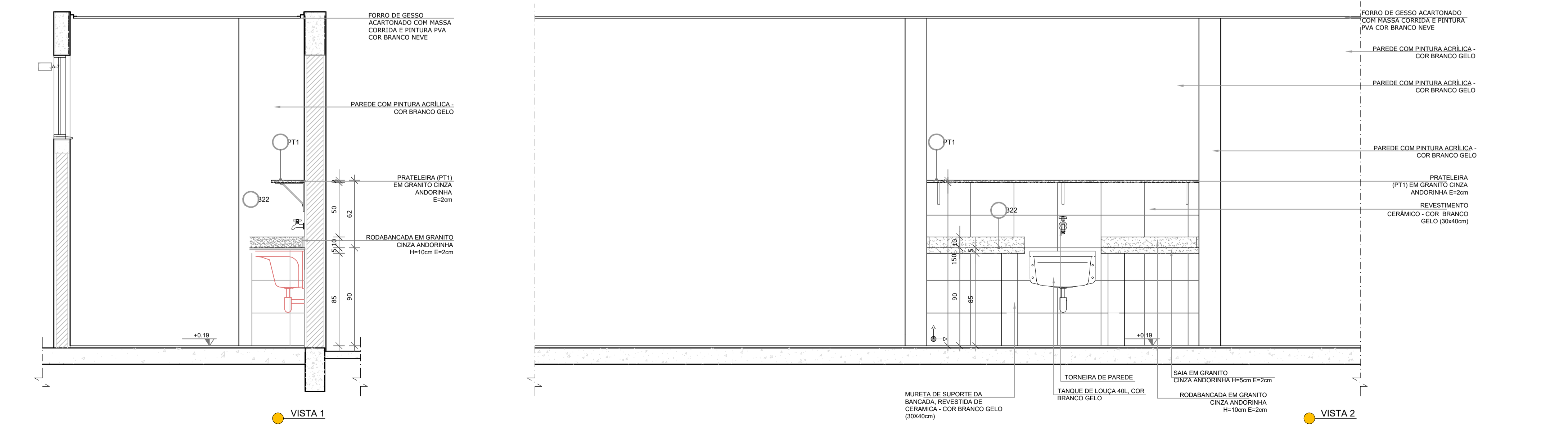
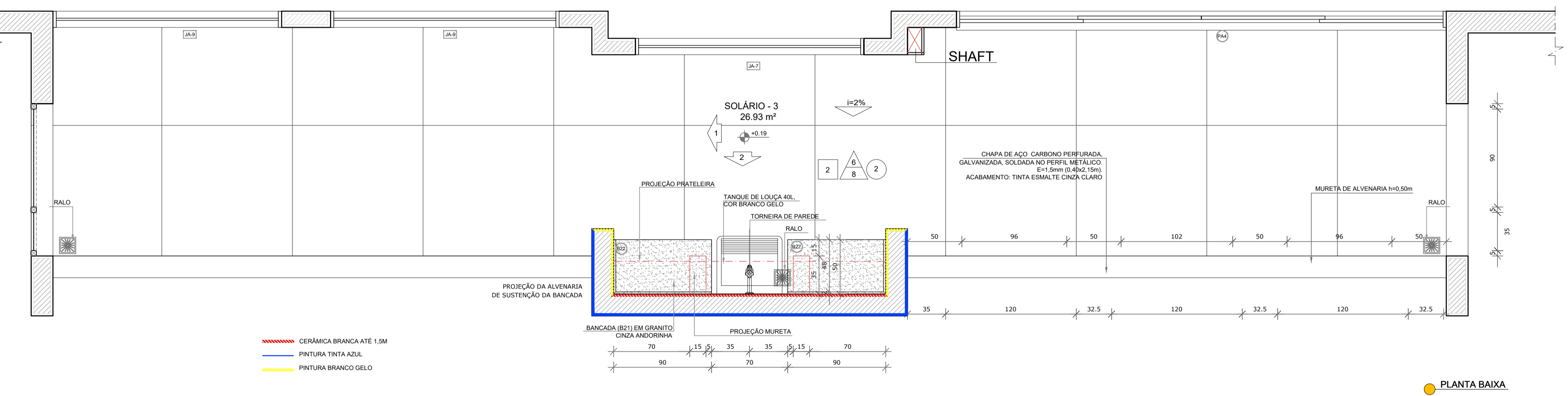
1 LAVA MÃOS

ESCALA 1/25



2 SOLÁRIOS

ESCALA 1/25



NOTAS

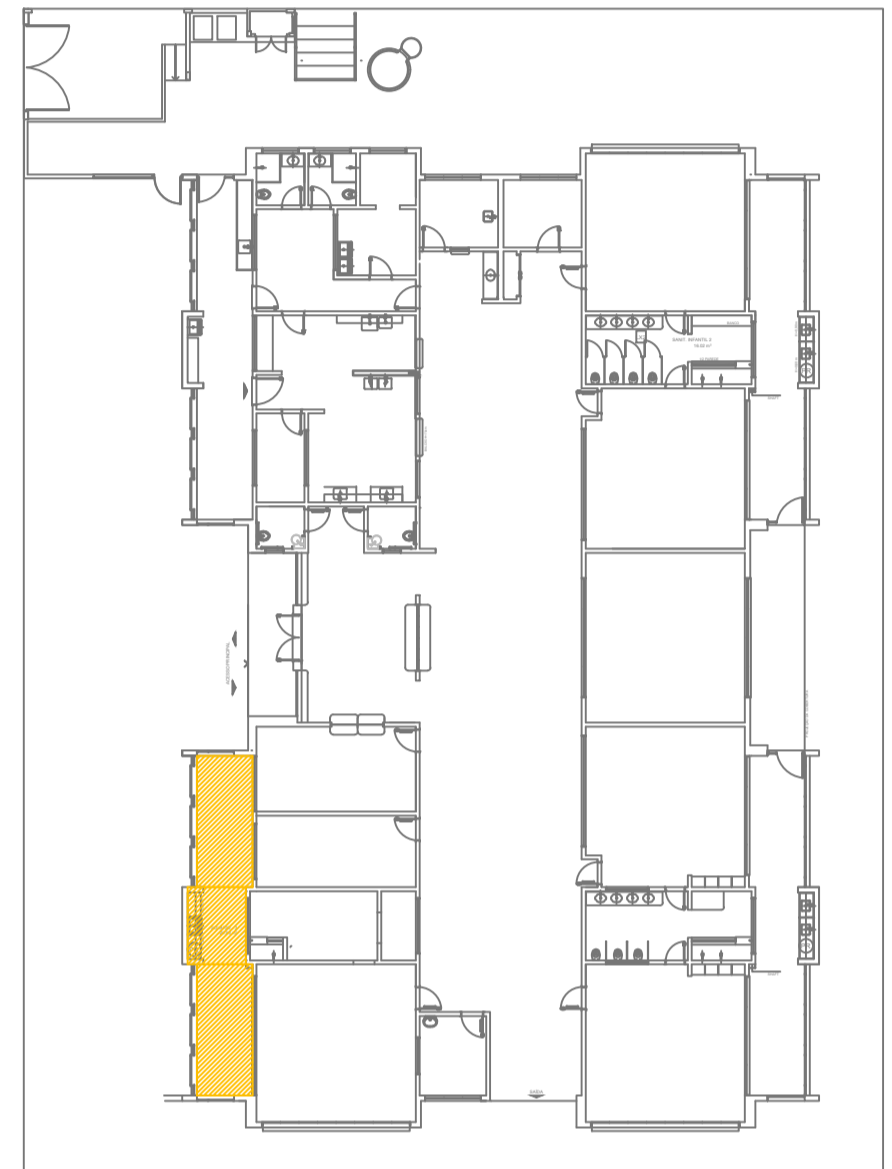
- MEDIDAS E NÍVEIS EM METROS;
- VERIFICAR POSIÇÃO EXATA DOS PILARES NO PROJETO ESTRUTURAL;
- VERIFICAR DETALHES CONSTRUTIVOS PERTINENTES NAS PRANCHAS DE DETALHAMENTO;
- EM CASO DE CONFLITO DE INFORMAÇÕES ENTRE O PROJETO GRÁFICO E O MEMORIAL DESCRITIVO, PREVALECE A INFORMAÇÃO CONTIDA NOS DESENHOS.

REFERÊNCIAS:

- PLANILHA DE QUANTITATIVOS;
- MEMORIAL DESCRITIVO E ESPECIFICAÇÕES TÉCNICAS

LEGENDA:

	INDICAÇÃO NÍVEIS PLANTA E CORTE		INDICAÇÃO DE VISTAS
	INDICAÇÃO DE CORTES		ESPECIFICAÇÕES DE MATERIAIS
	INDICAÇÃO DE FACHADAS		INDICAÇÃO DE EIXOS
	INDICAÇÃO DE PORTAS E JANELAS		INDICAÇÃO DE ELEMENTOS (BANCADAS, PRATELEIRAS E ETC.)



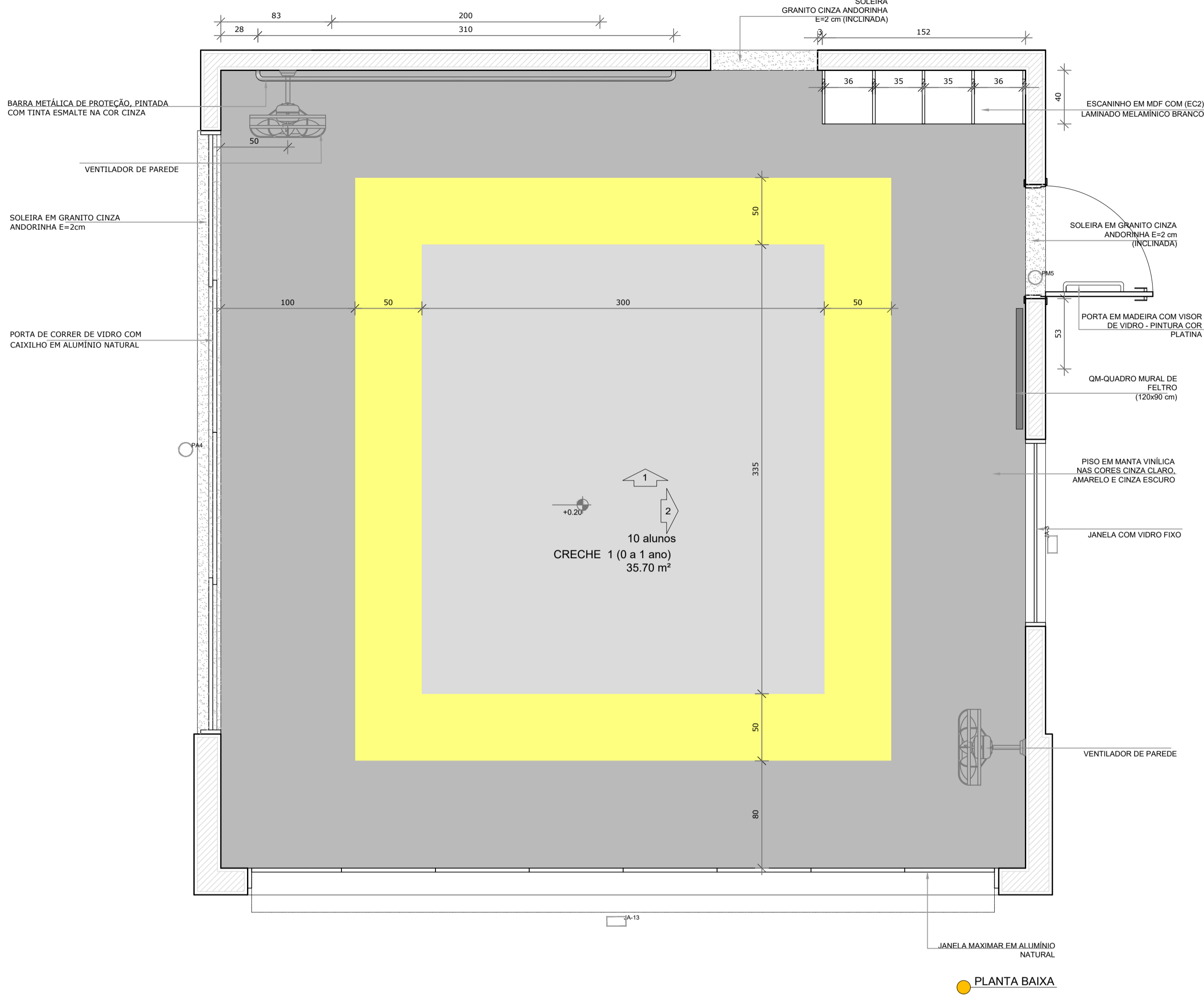
CROQUI DE REFERÊNCIA

Uso do Órgão Competente

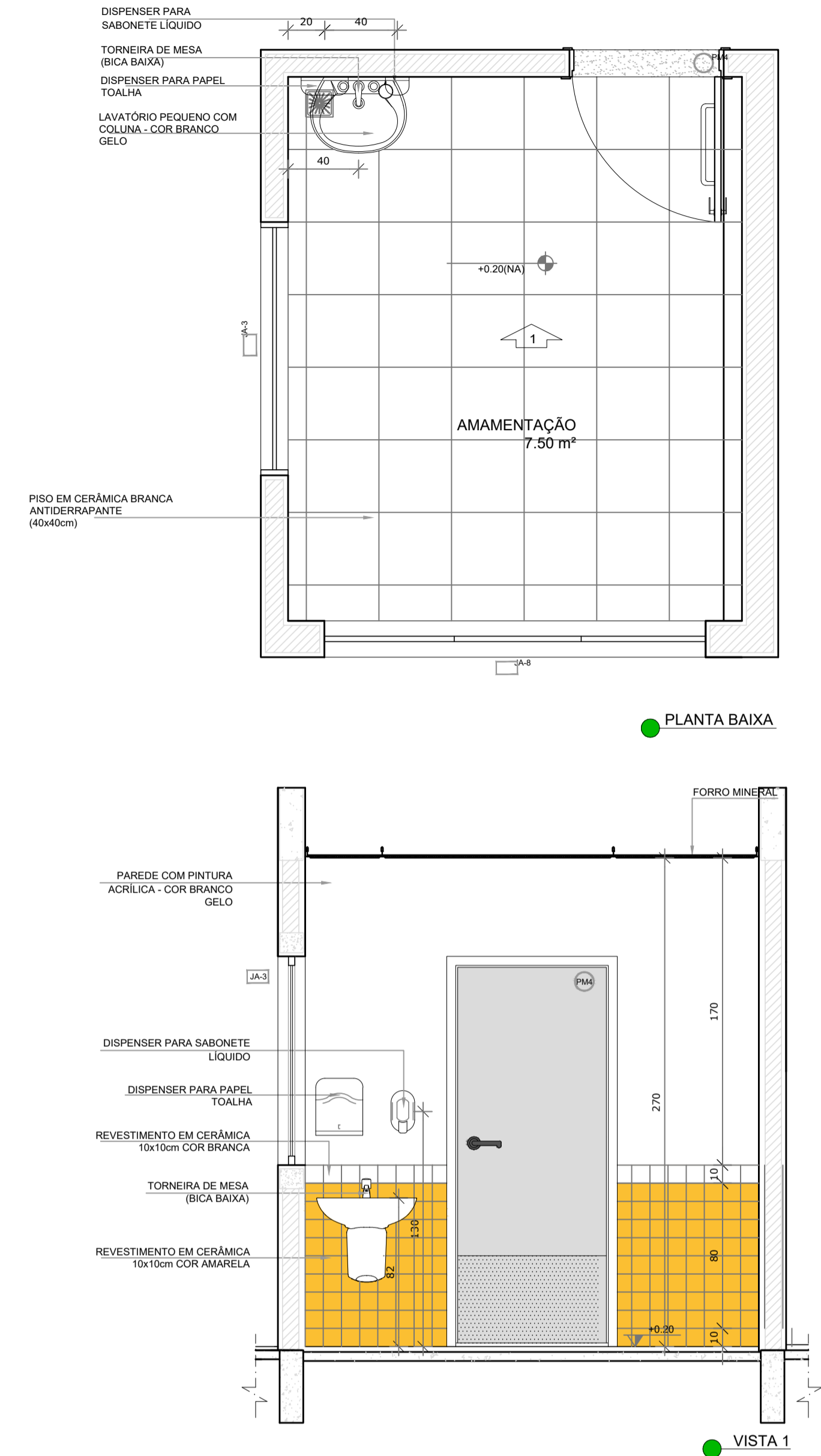
CONTRATANTE MUNICÍPIO DE MAJOR GERCINO			
PROJETO ADEQUAÇÕES AO PROJETO ARQUITETÔNICO PADRÃO DO FNDE - PROINFÂNCIA TIPO 2			
ENDEREÇO OBRA RUA JOÃO ANDRE GAMBETA, BAIRRO CENTRO, MAJOR GERCINO-SC			
DATA 10/01/2022	PROJETISTA JANICE	REVISÃO	
DIMENSÕES METROS	ESCALA INDICADA	FOLHA 07/30	
REFERÊNCIA Detalhes Lava Mãos e Solários			
MUNICÍPIO DE MAJOR GERCINO CNPJ: 82.845.744/0001-71		Responsáveis JANICE IMHOF IMHOF:0519772 2967 Assinado de forma digital por JANICE IMHOF:0519772967 Data: 2022.05.12 14:30:31 -03'00'	

DINÂMICA ENGENHARIA E CONSULTORIA LTDA
 CREA-SC 135.282-9 | CNPJ 07.458.981/0001-64
 Rua São Pedro, 1330 - Bairro São Pedro - Brusque - SC
 Fone: 47 3396-8354 - 47 99176-8896
 dinamika@outlook.com.br
 www.dinamikaengenharia.com

1 CRECHE 1
ESCALA 1/25



2 AMAMENTAÇÃO
ESCALA 1/25



NOTAS

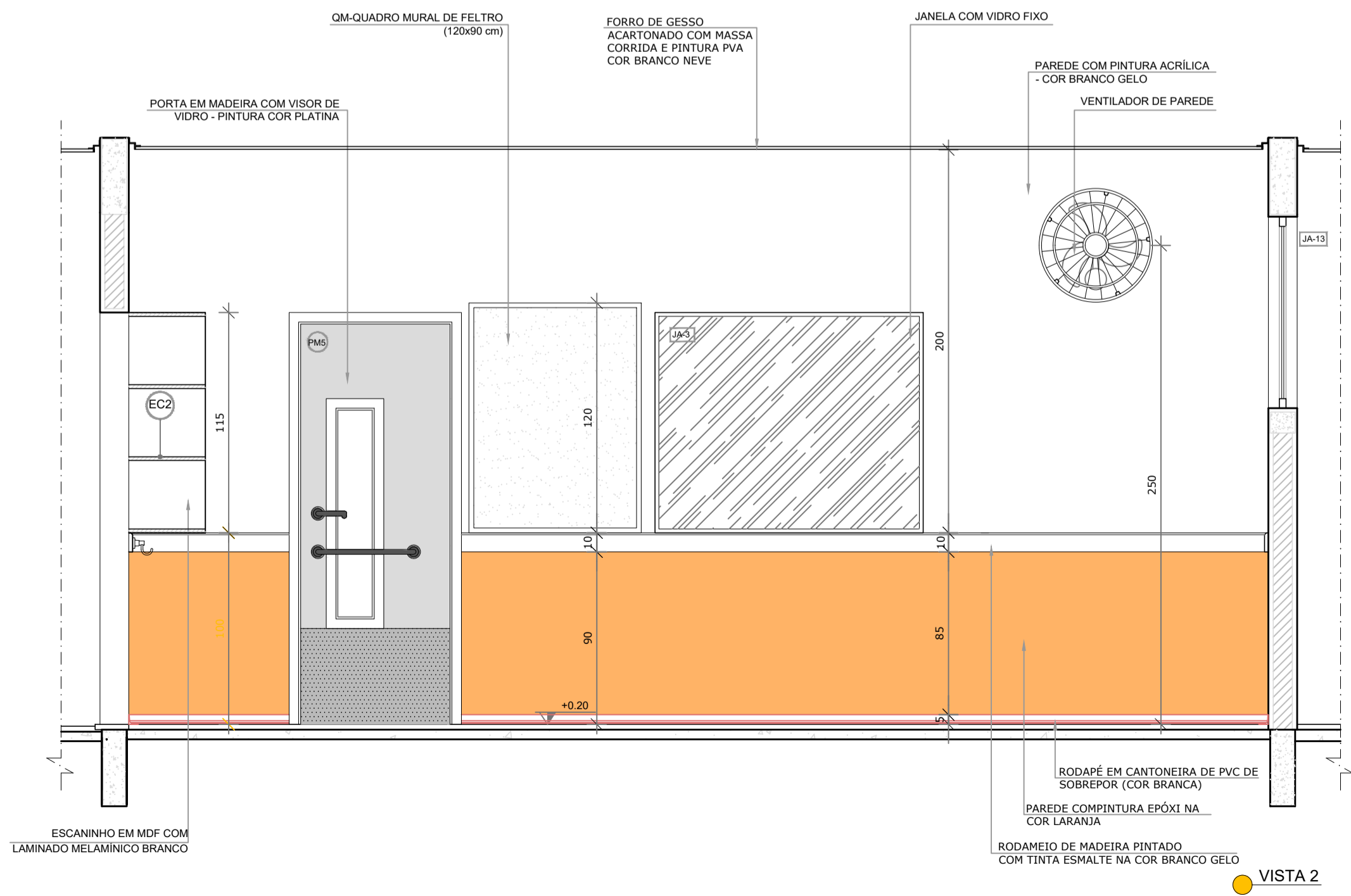
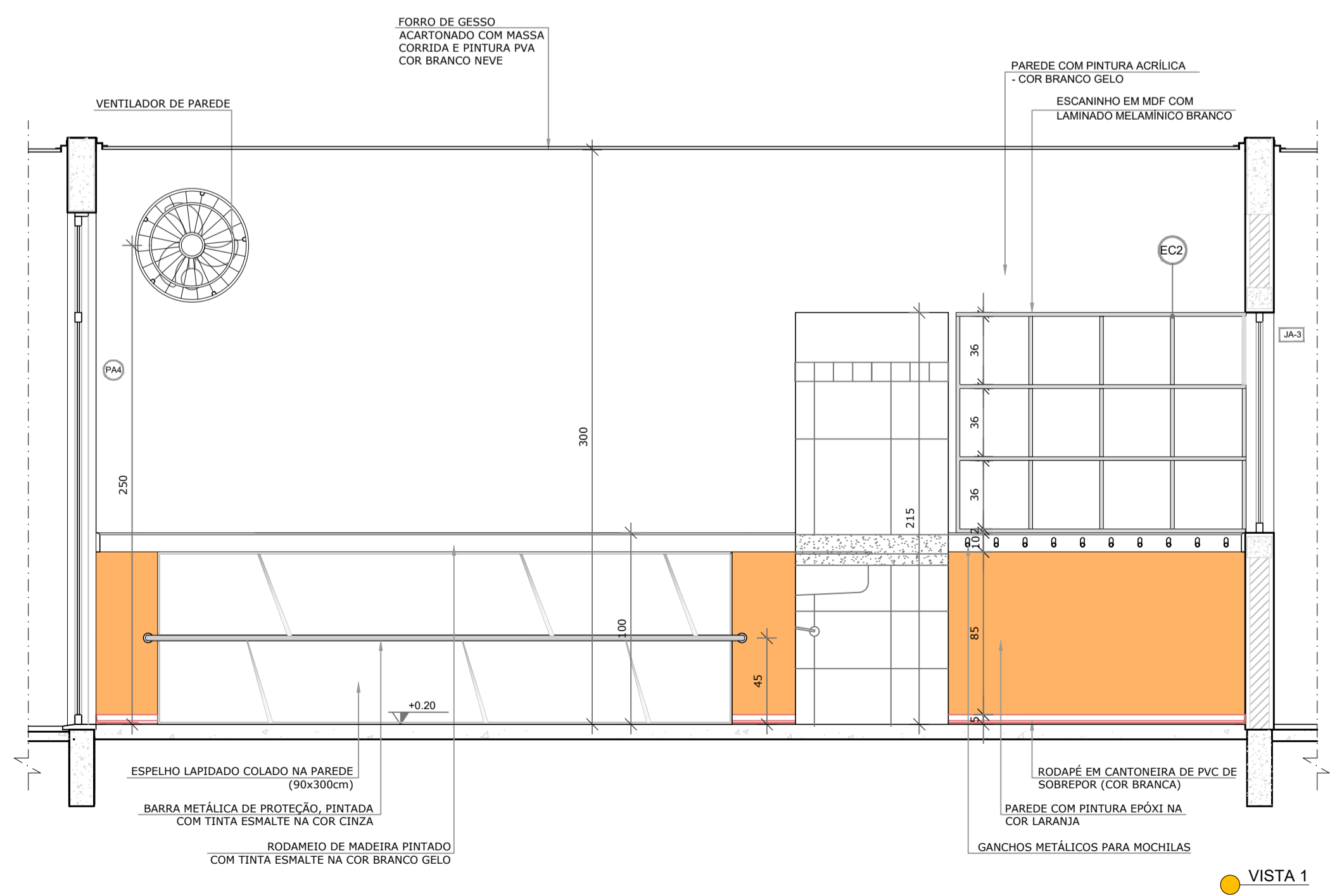
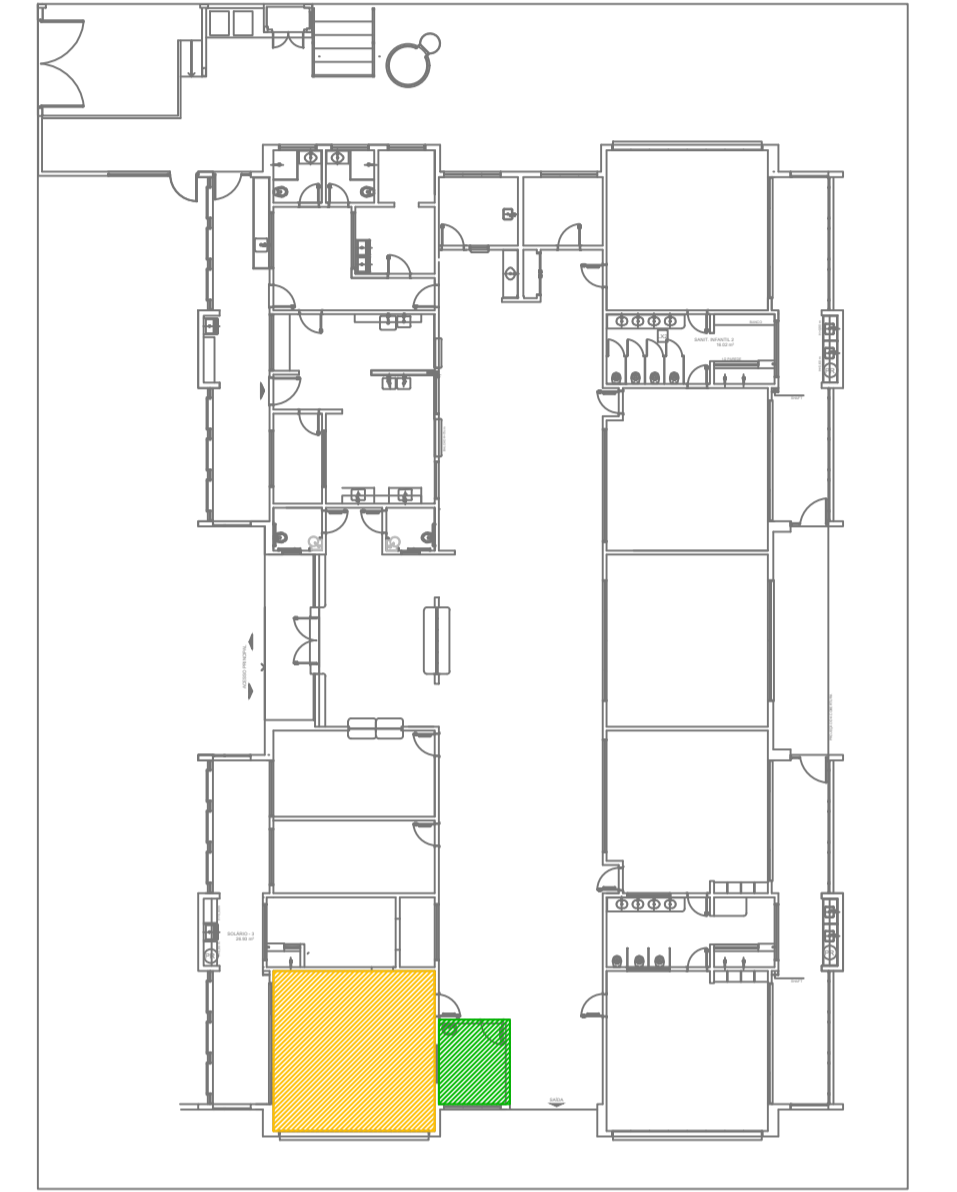
- MEDIDAS E NÍVEIS EM METROS;
- VERIFICAR POSIÇÃO EXATA DOS PILARES NO PROJETO ESTRUTURAL;
- VERIFICAR DETALHES CONSTRUTIVOS PERTINENTES NAS PRANCHAS DE DETALHAMENTO;
- EM CASO DE CONFLITO DE INFORMAÇÕES ENTRE O PROJETO GRÁFICO E O MEMORIAL DESCRITIVO, PREVALECE A INFORMAÇÃO CONTIDA NOS DESENHOS.

REFERÊNCIAS:

- PLANILHA DE QUANTITATIVOS-
- MEMORIAL DESCRITIVO E ESPECIFICAÇÕES TÉCNICAS

LEGENDA:

	INDICAÇÃO NÍVEIS PLANTA E CORTE		INDICAÇÃO DE VISTAS
	INDICAÇÃO DE CORTES		ESPECIFICAÇÕES DE MATERIAIS
	INDICAÇÃO DE FACHADAS		INDICAÇÃO DE EIXOS
	INDICAÇÃO DE PORTAS E JANELAS		INDICAÇÃO DE ELEMENTOS (BANCADAS, PRATELEIRAS E ETC.)



Uso do Órgão Competente

CONTRATANTE
MUNICÍPIO DE MAJOR GERCINO

PROJETO
ADEQUAÇÕES AO PROJETO ARQUITETÔNICO PADRÃO DO FNDE - PROINFÂNCIA TIPO 2

ENDEREÇO OBRA
RUA JOÃO ANDRE GAMBETA, BAIRRO CENTRO, MAJOR GERCINO-SC

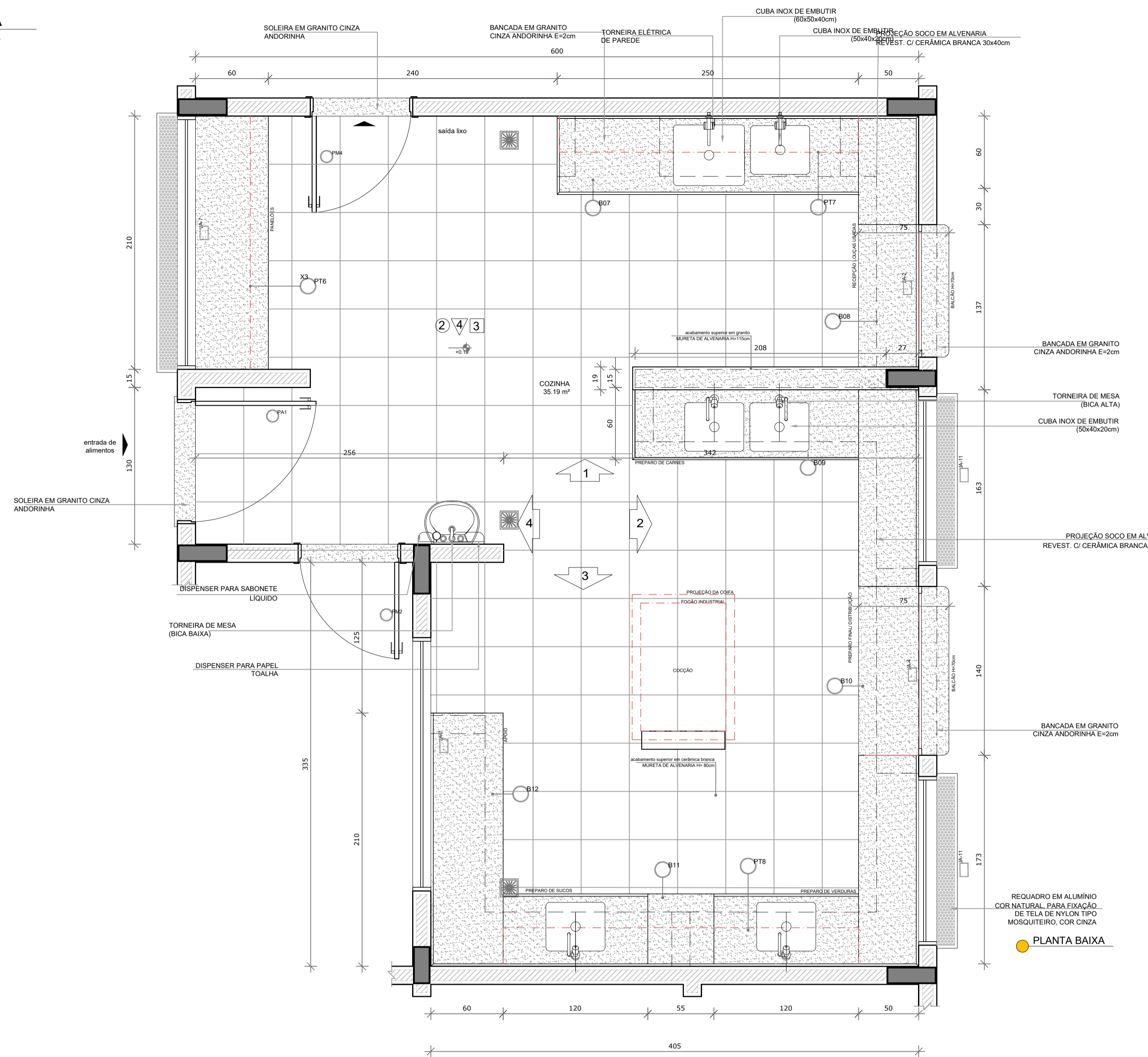
DATA	10/01/2022	PROJETISTA	JANICE	REVISÃO
DIMENSÕES	METROS	ESCALA	INDICADA	FOLHA
REFERÊNCIA	Detalhes Creche 1 e Amamentação			08/30

Responsáveis

MUNICÍPIO DE MAJOR GERCINO CNPJ: 82.845.744/0001-71	JANICE IMHOF:0519772 2967 Eng. Civil - CREA-SC 059.533-0
--	---

DINÂMICA ENGENHARIA E CONSULTORIA LTDA
CREA-SC 135.282-9 | CNPJ 07.458.981/0001-64
Rua São Pedro, 1330 - Bairro São Pedro - Brusque - SC
Fone: 47 3396-8354 - 47 99176-8896
dinamika@outlook.com.br
www.dinamikaengenharia.com

1 COZINHA
ESCALA 1/25



NOTAS

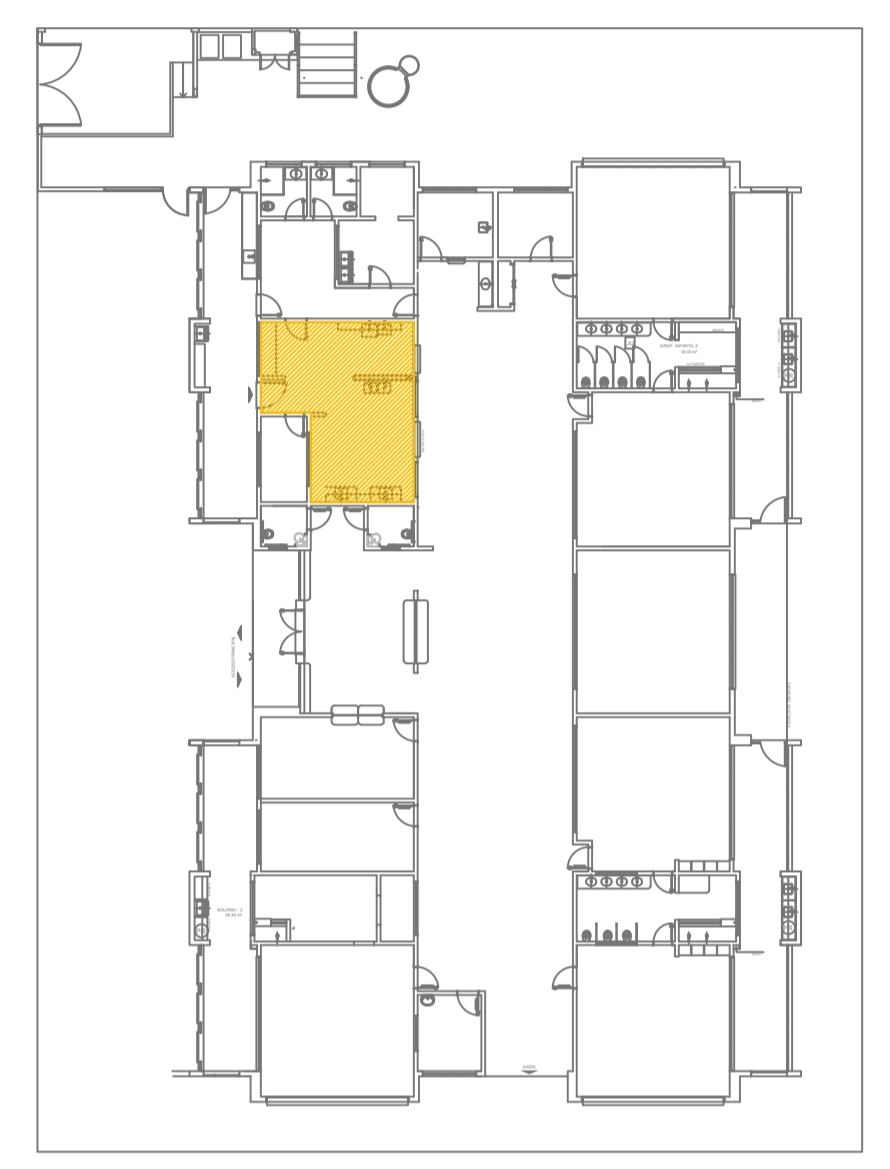
- MEDIDAS E NÍVEIS EM METROS;
- VERIFICAR POSIÇÃO EXATA DOS PILARES NO PROJETO ESTRUTURAL;
- VERIFICAR DETALHES CONSTRUTIVOS PERTINENTES NAS PRANCHAS DE DETALHAMENTO;
- EM CASO DE CONFLITO DE INFORMAÇÕES ENTRE O PROJETO GRÁFICO E O MEMORIAL DESCRITIVO, PREVALECE A INFORMAÇÃO CONTIDA NOS DESENHOS.

REFERÊNCIAS:

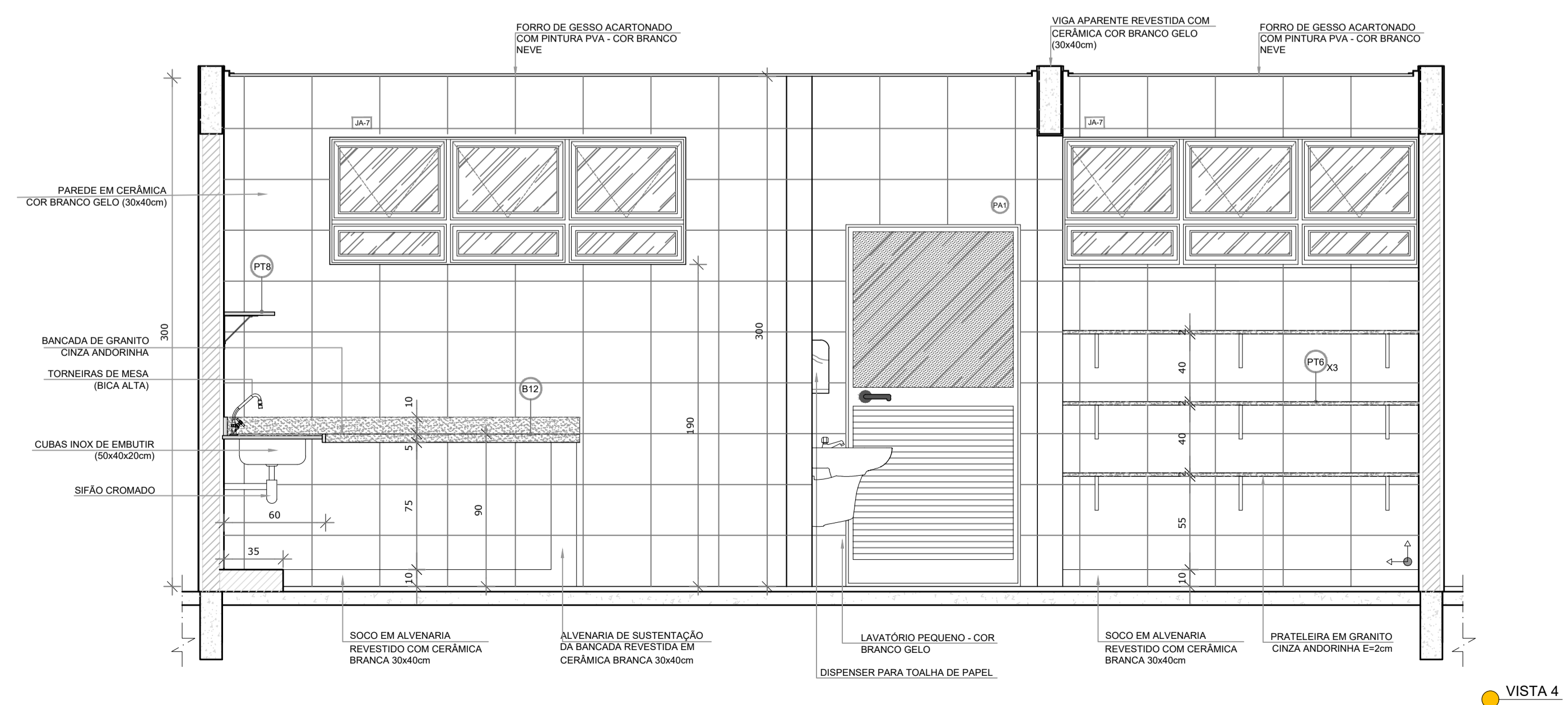
- PLANILHA DE QUANTITATIVOS;
- MEMORIAL DESCRITIVO E ESPECIFICAÇÕES TÉCNICAS

LEGENDA:

	INDICAÇÃO NÍVEIS PLANTA E CORTE		INDICAÇÃO DE VISTAS
	INDICAÇÃO DE CORTES		ESPECIFICAÇÕES DE MATERIAIS
	INDICAÇÃO DE FACHADAS		INDICAÇÃO DE EIXOS
	INDICAÇÃO DE PORTAS E JANELAS		INDICAÇÃO DE ELEMENTOS (BANCADAS, PRATELEIRAS E ETC.)



CROQUI DE REFERÊNCIA



VISTA 4

Uso do Órgão Competente

CONTRATANTE
MUNICÍPIO DE MAJOR GERCINO

PROJETO
ADEQUAÇÕES AO PROJETO ARQUITETÔNICO PADRÃO DO FNDE - PROINFÂNCIA TIPO 2

ENDEREÇO OBRA
RUA JOÃO ANDRE GAMBETA, BAIRRO CENTRO, MAJOR GERCINO-SC

DATA	10/01/2022	PROJETISTA	JANICE	REVISÃO
DIMENSÕES	METROS	ESCALA	INDICADA	

REFERÊNCIA: Detalhes Cozinha

FOLHA: **09/30**

Responsáveis

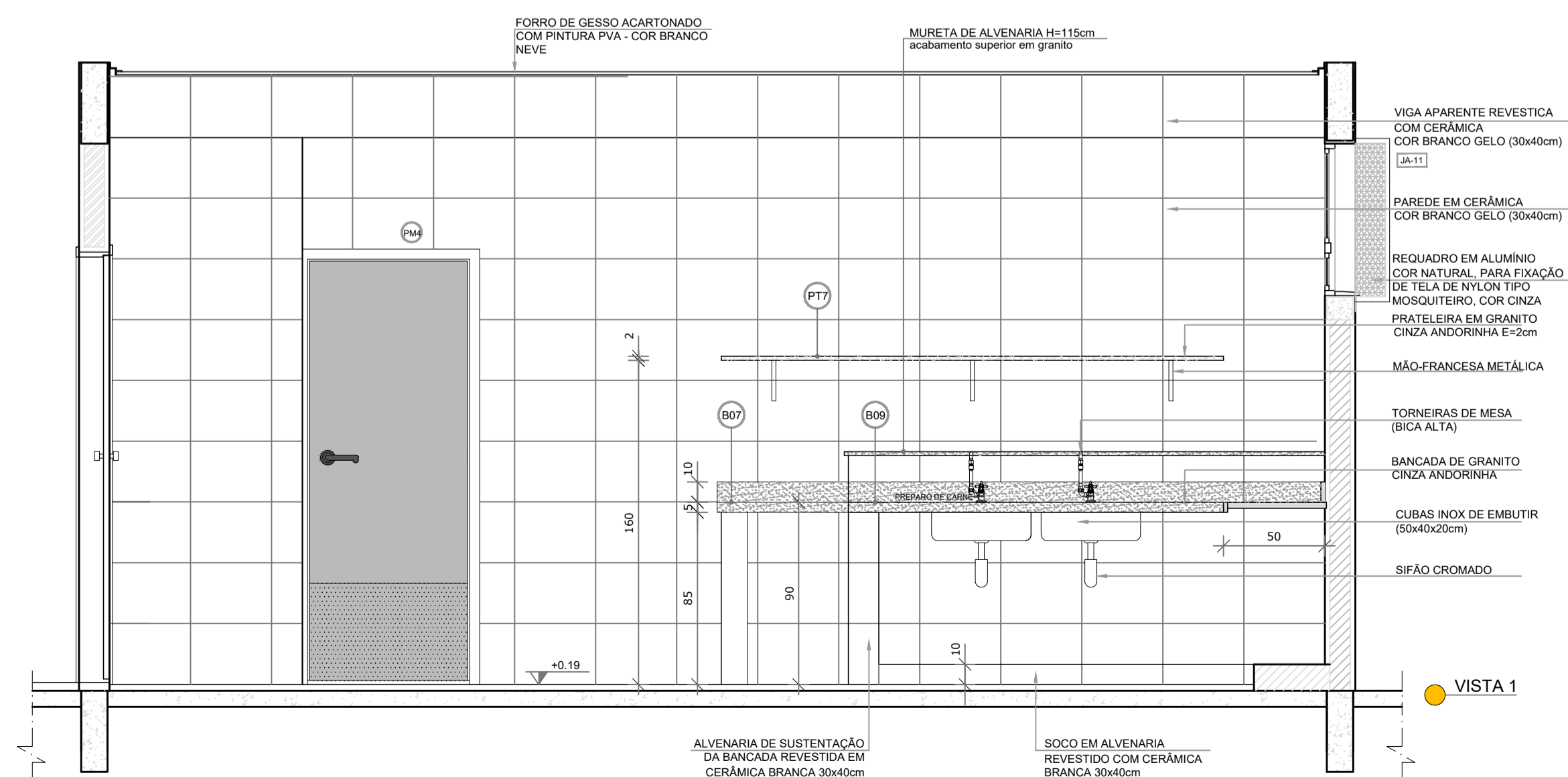
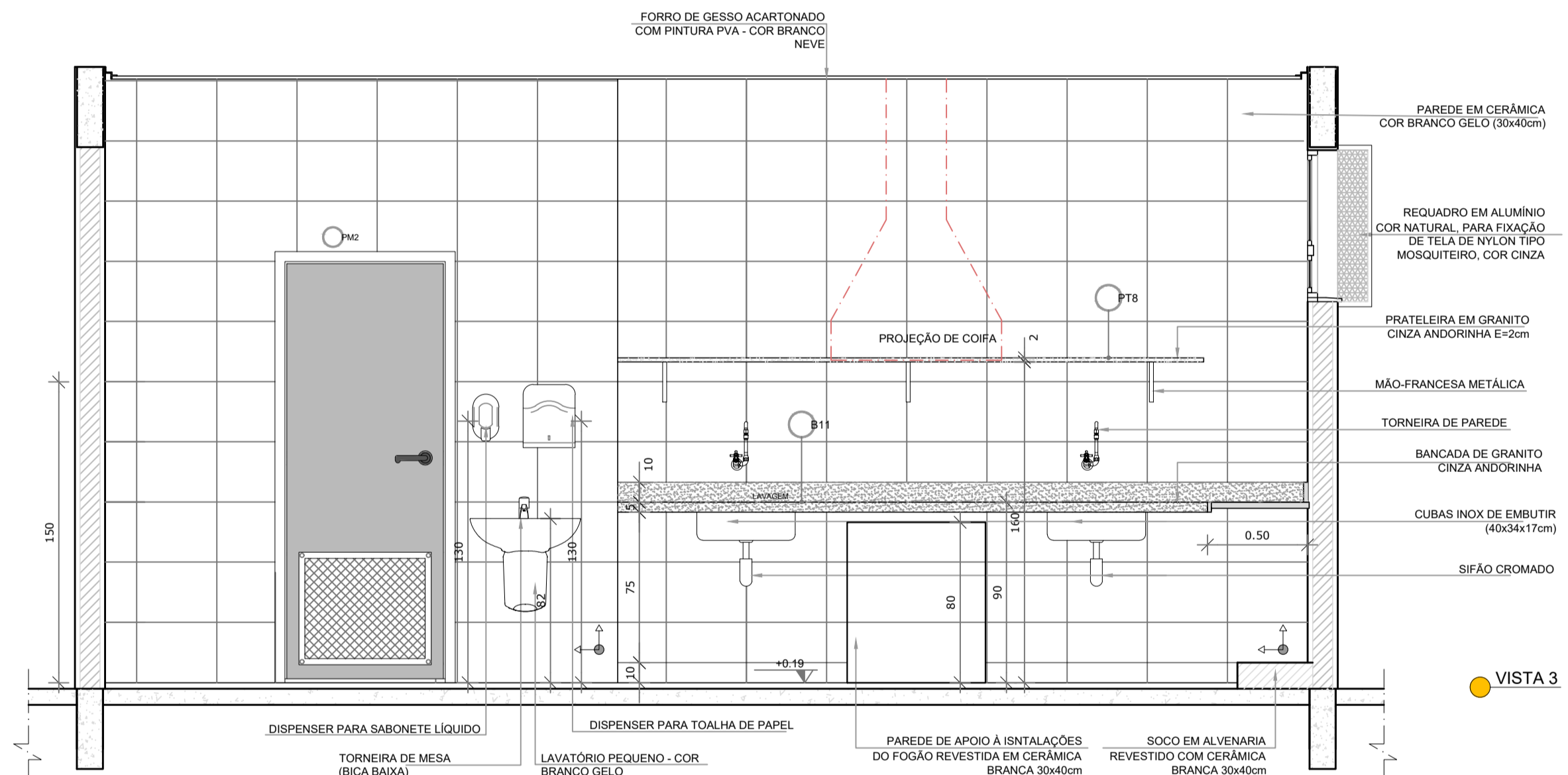
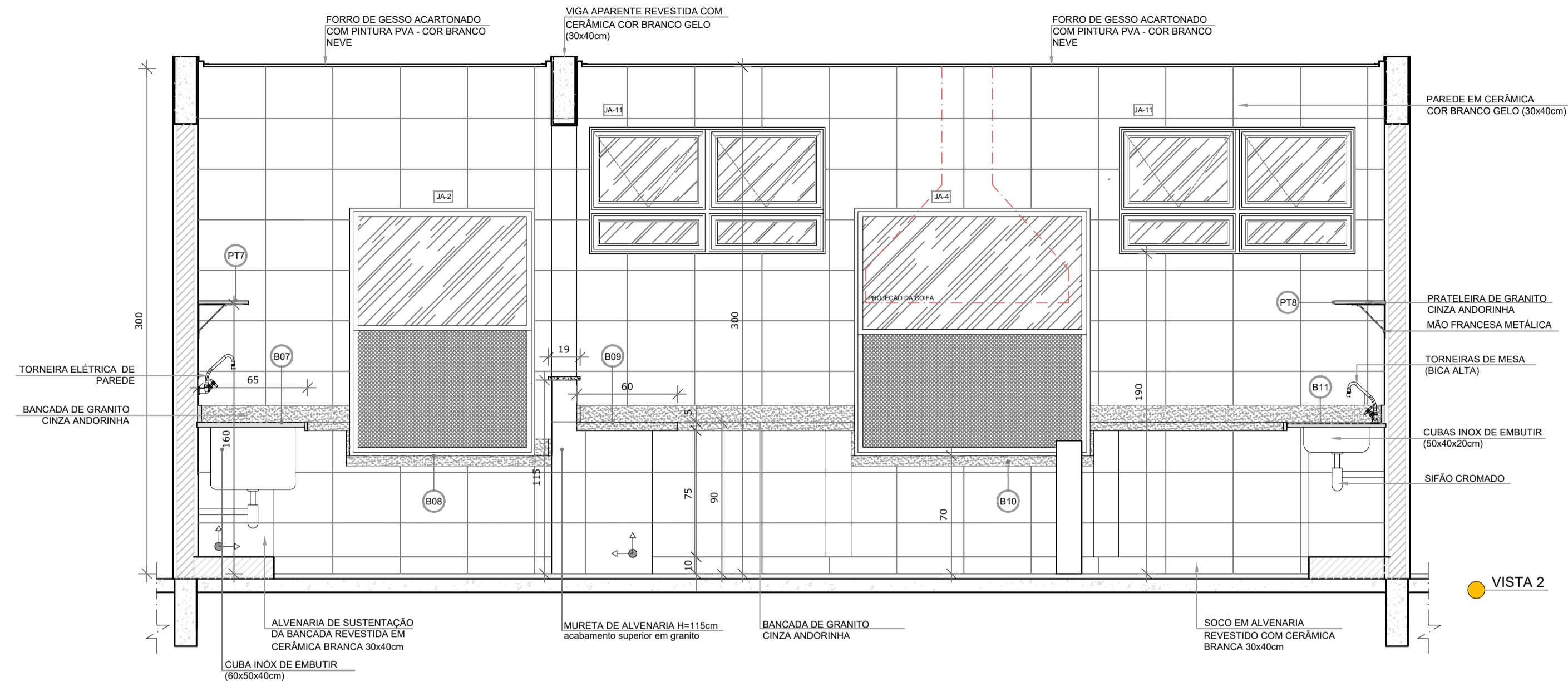
MUNICÍPIO DE MAJOR GERCINO:82845744000171	Assinado de forma digital por MUNICÍPIO DE MAJOR GERCINO:82845744000171 Dados: 2022.02.17 10:19:20 -03'00'	JANICE IMHOF:05197722967	Assinado de forma digital por JANICE IMHOF:05197722967 Dados: 2022.02.14 10:21:42 -03'00'
---	---	--------------------------	--

MUNICÍPIO DE MAJOR GERCINO
CNPJ: 82.845.744/0001-71

JANICE IMHOF
Eng. Civil - CREA-SC 059.533-0

DINÂMICA ENGENHARIA E CONSULTORIA LTDA
CREA-SC 135.282-9 | CNPJ 07.458.981/0001-64
Rua São Pedro, 1330 - Bairro São Pedro - Brusque - SC
Fone: 47 3396-8354 - 47 99176-8896
dinamika@outlook.com.br
www.dinamikaengenharia.com

1 COZINHA
ESCALA 1/25



NOTAS

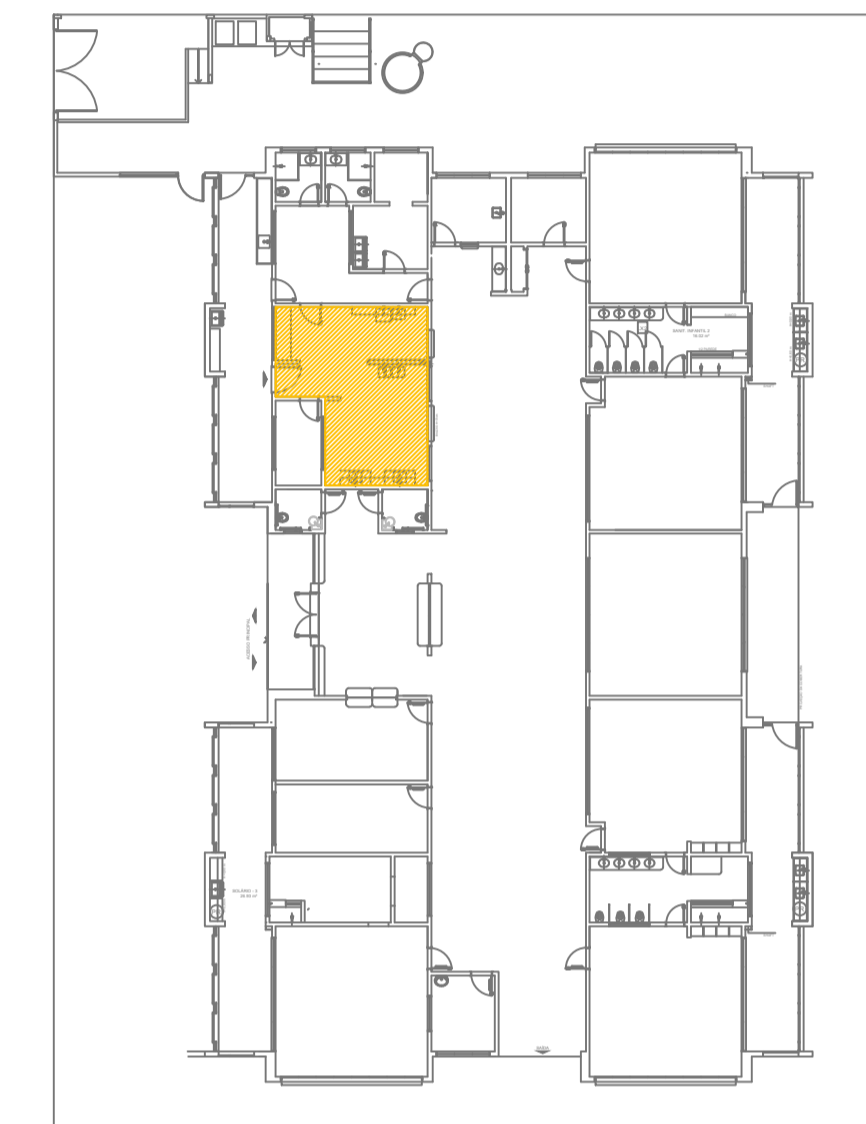
- MEDIDAS E NÍVEIS EM METROS;
- VERIFICAR POSIÇÃO EXATA DOS PILARES NO PROJETO ESTRUTURAL;
- VERIFICAR DETALHES CONSTRUTIVOS PERTINENTES NAS FRANCHAS DE DETALHAMENTO;
- EM CASO DE CONFLITO DE INFORMAÇÕES ENTRE O PROJETO GRÁFICO E O MEMORIAL DESCRITIVO, PREVALECE A INFORMAÇÃO CONTIDA NOS DESENHOS.

REFERÊNCIAS:

- PLANILHA DE QUANTITATIVOS-
- MEMORIAL DESCRITIVO E ESPECIFICAÇÕES TÉCNICAS

LEGENDA:

	INDICAÇÃO NÍVEIS PLANTA E CORTE		INDICAÇÃO DE VISTAS
	INDICAÇÃO DE CORTES		ESPECIFICAÇÕES DE MATERIAIS
	INDICAÇÃO DE FACHADAS		INDICAÇÃO DE EIXOS
	INDICAÇÃO DE PORTAS E JANELAS		INDICAÇÃO DE ELEMENTOS (BANCADAS, PRATELEIRAS E ETC.)



CROQUI DE REFERÊNCIA

Uso do Órgão Competente

CONTRATANTE
MUNICÍPIO DE MAJOR GERCINO

PROJETO
ADEQUAÇÕES AO PROJETO ARQUITETÔNICO PADRÃO DO FNDE - PROINFÂNCIA TIPO 2

ENDEREÇO OBRA
RUA JOÃO ANDRE GAMBETA, BAIRRO CENTRO, MAJOR GERCINO-SC

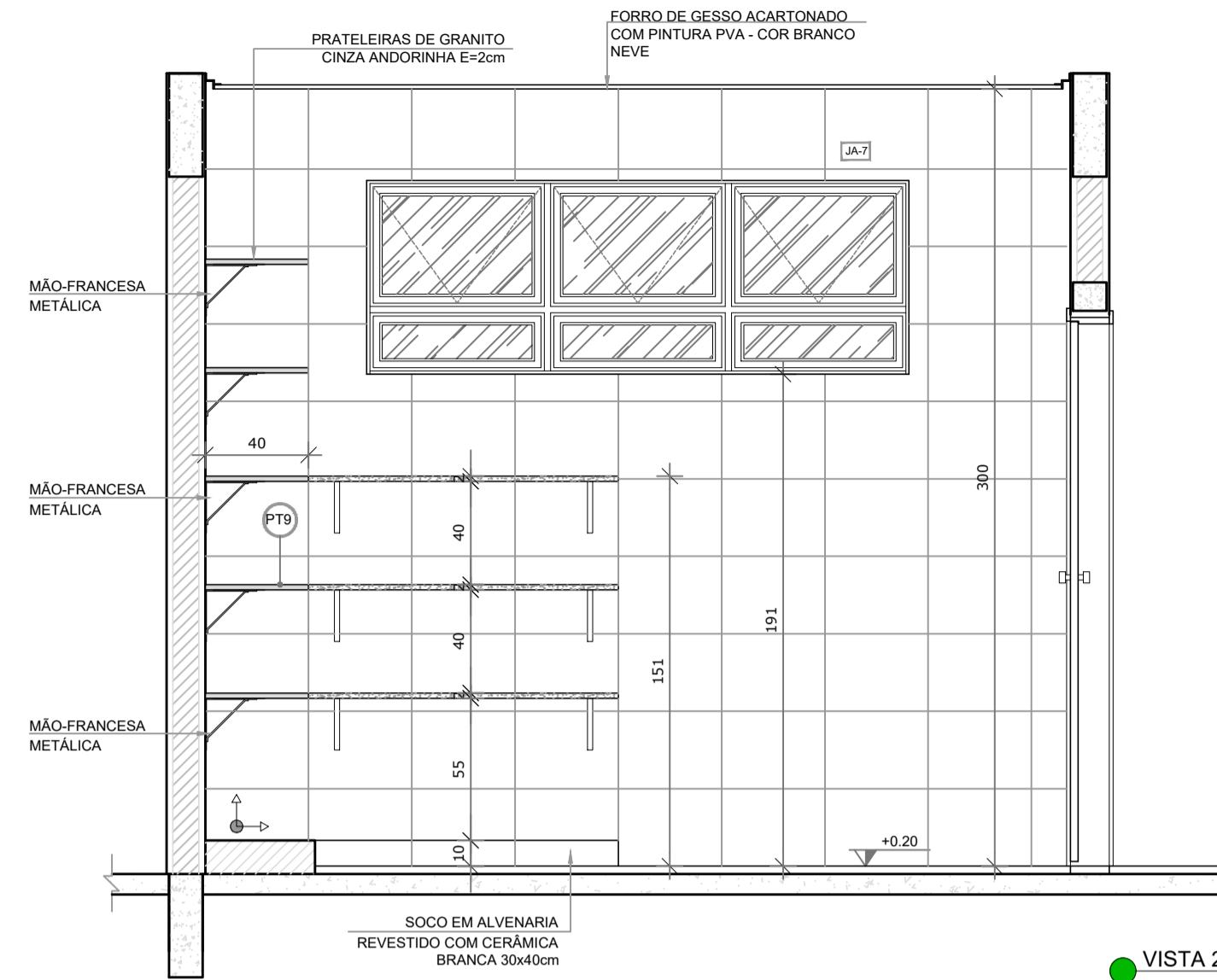
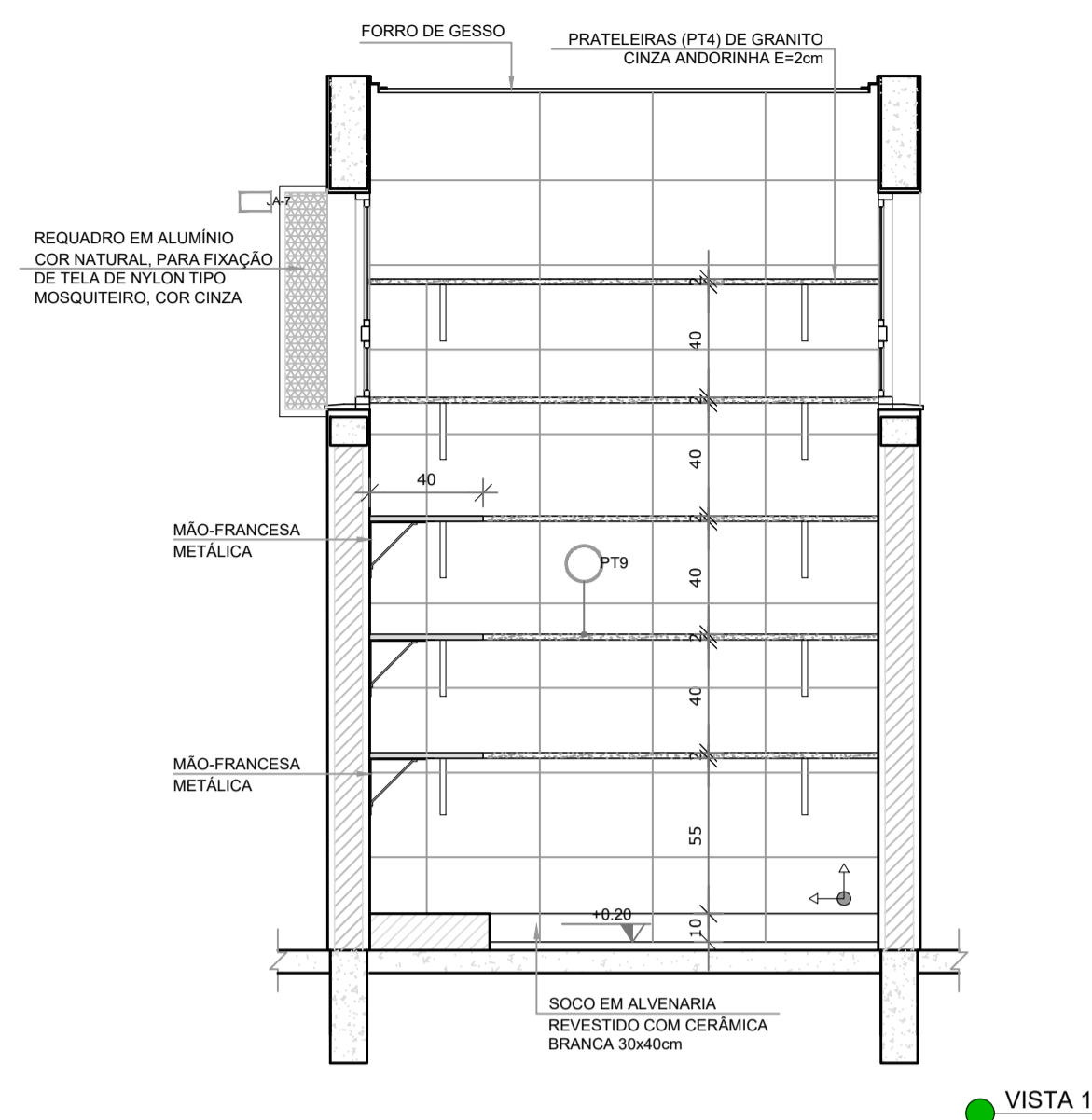
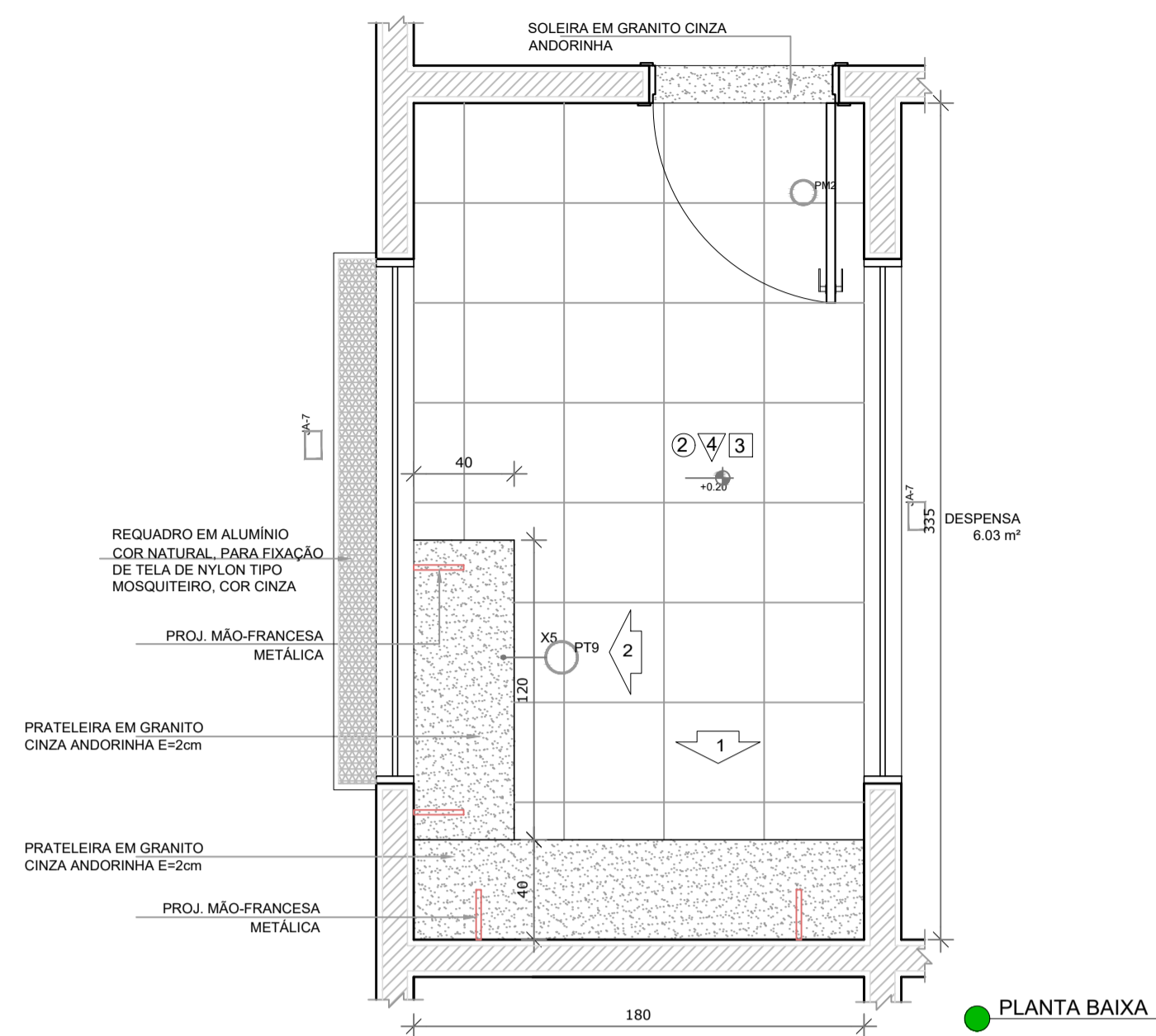
DATA	10/01/2022	PROJETISTA	JANICE	REVISÃO
DIMENSÕES	METROS	ESCALA	INDICADA	FOLHA
REFERÊNCIA	Detalhes Cozinha			10/30

Responsáveis

MUNICÍPIO DE MAJOR GERCINO:8284574	Assinado de forma digital por MUNICÍPIO DE MAJOR GERCINO:8284574000171 Dados: 2022.02.17 10:19:49 -03'00'	JANICE IMHOF:05197722967	Assinado de forma digital per JANICE IMHOF:05197722967 Dados: 2022.02.14 10:22:47 -03'00'
MUNICÍPIO DE MAJOR GERCINO CNPJ: 82.845.744/0001-71		JANICE IMHOF Eng. Civil - CREA-SC 059.533-0	

DINÂMICA ENGENHARIA E CONSULTORIA LTDA
CREA-SC 135.282-9 | CNPJ 07.458.981/0001-64
Rua São Pedro, 1330 - Bairro São Pedro - Brusque - SC
Fone: 47 3396-8354 - 47 99176-8896
dinamika@outlook.com.br
www.dinamikaengenharia.com

1 DESPENSA
ESCALA 1/25



NOTAS

- MEDIDAS E NÍVEIS EM METROS;
- VERIFICAR POSIÇÃO EXATA DOS PILARES NO PROJETO ESTRUTURAL;
- VERIFICAR DETALHES CONSTRUTIVOS PERTINENTES NAS FRANCHAS DE DETALHAMENTO;
- EM CASO DE CONFLITO DE INFORMAÇÕES ENTRE O PROJETO GRÁFICO E O MEMORIAL DESCRITIVO, PREVALECE A INFORMAÇÃO CONTIDA NOS DESENHOS.

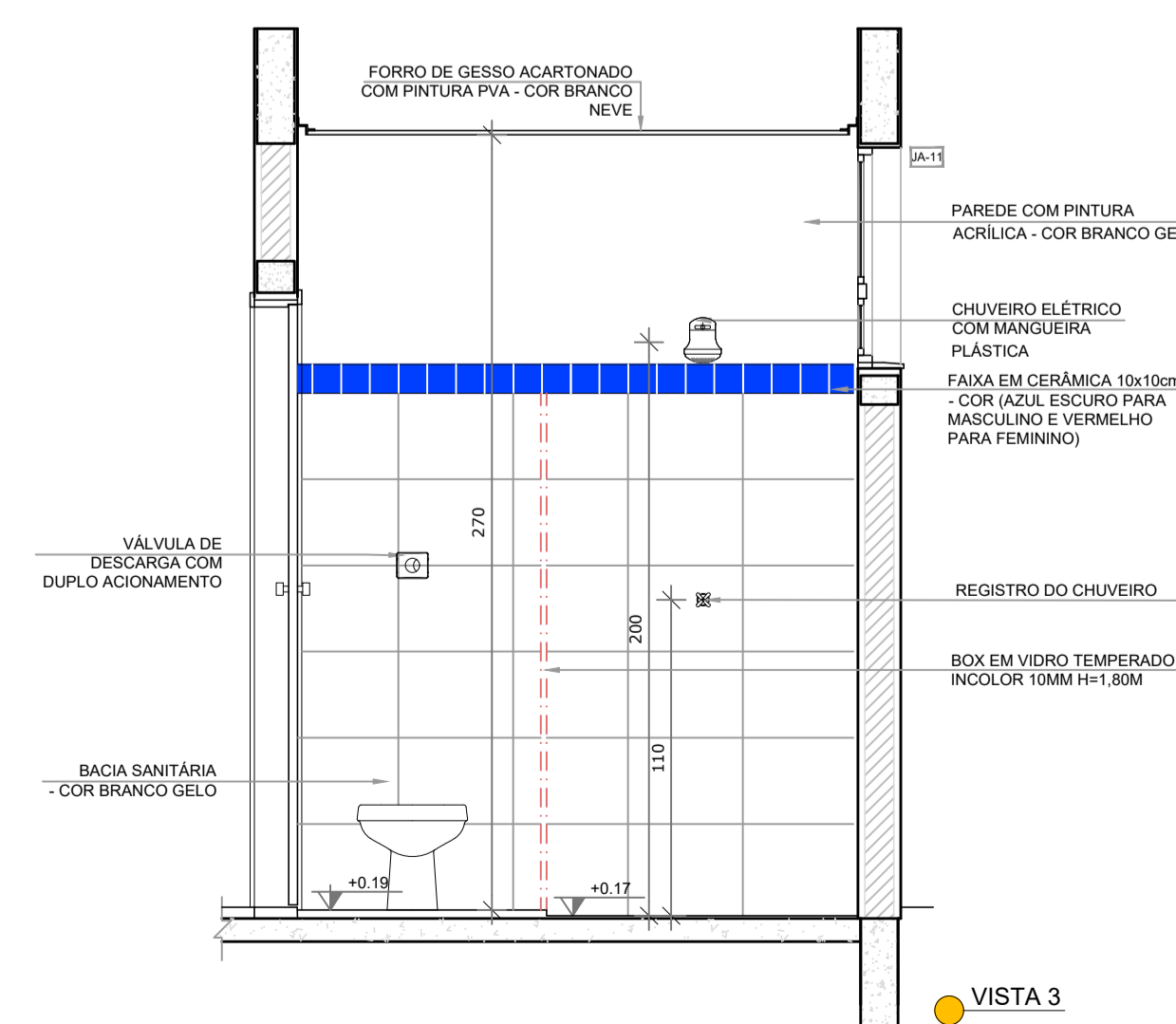
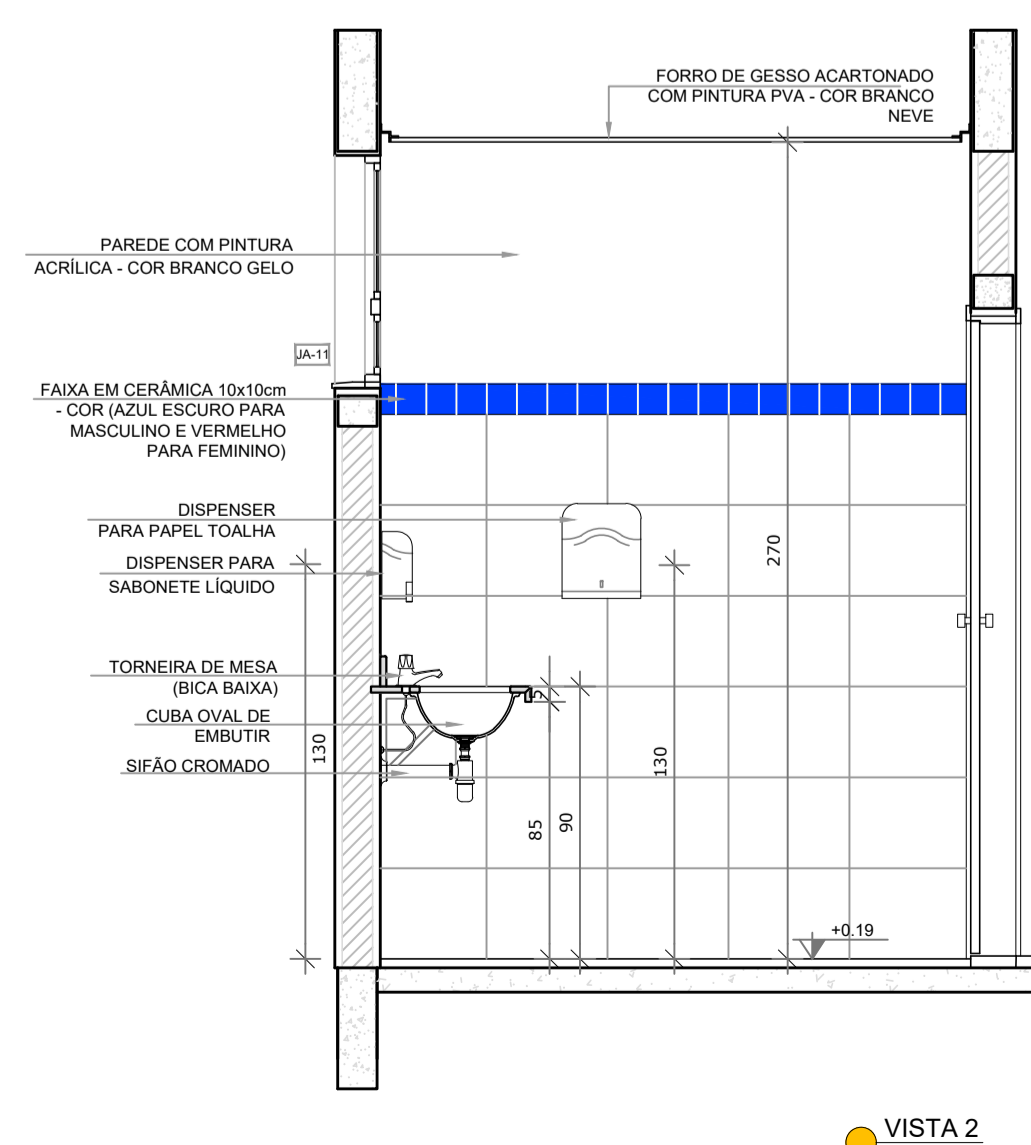
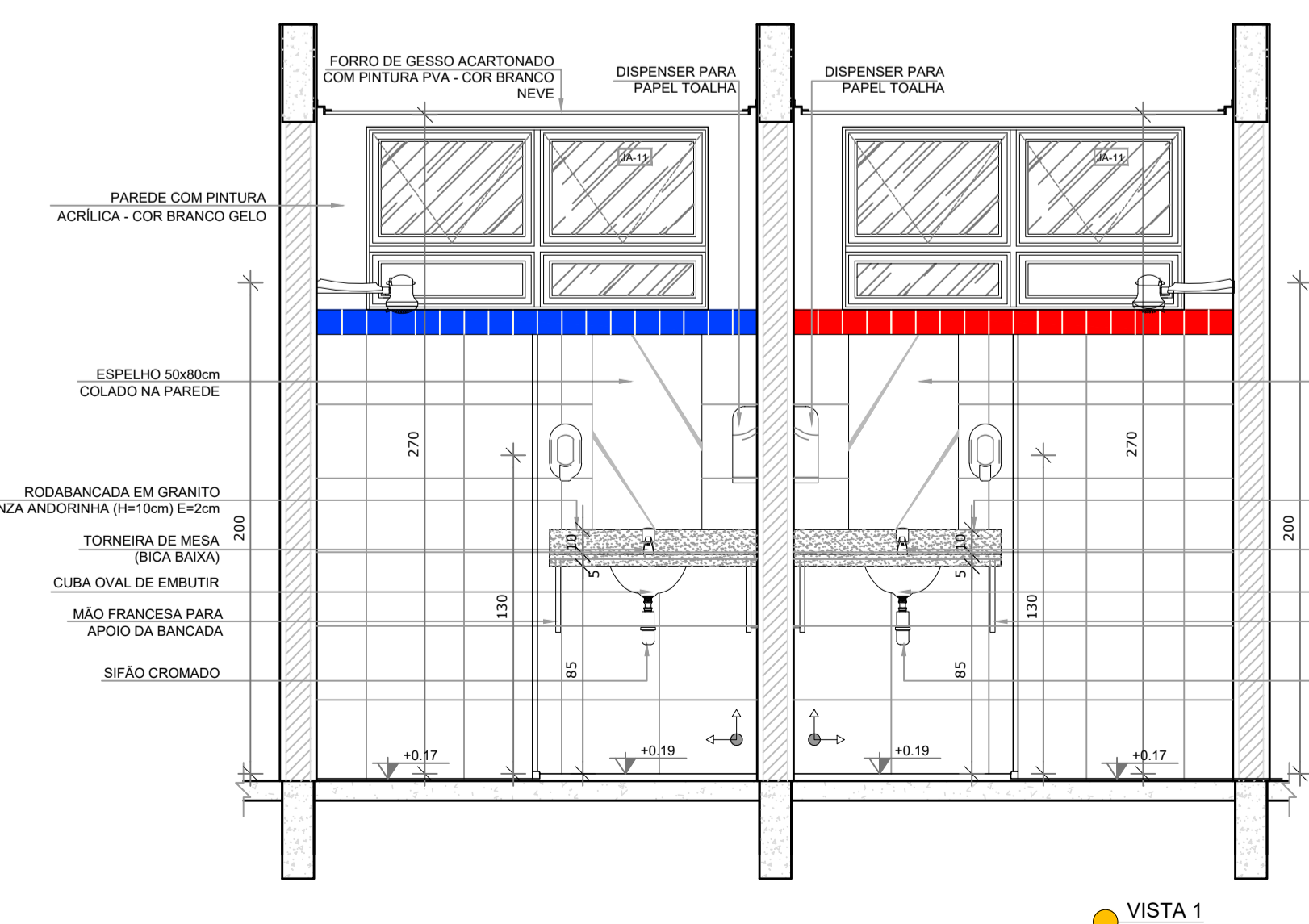
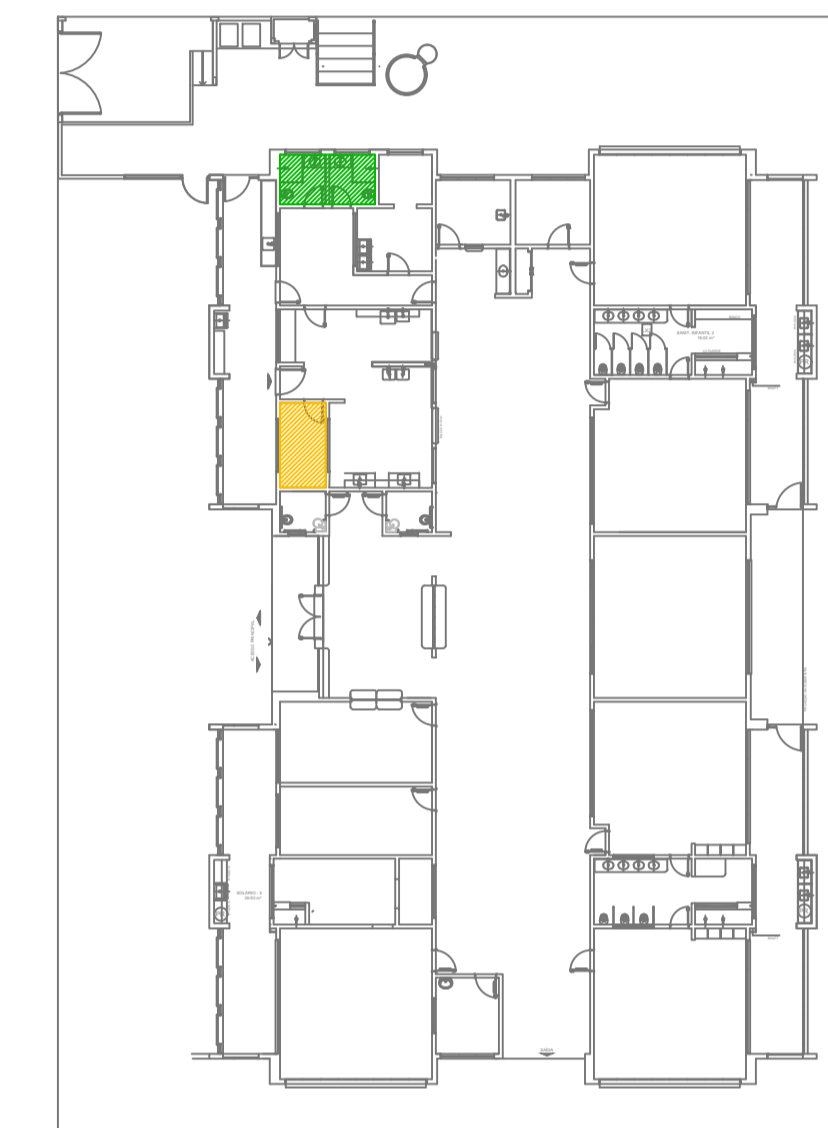
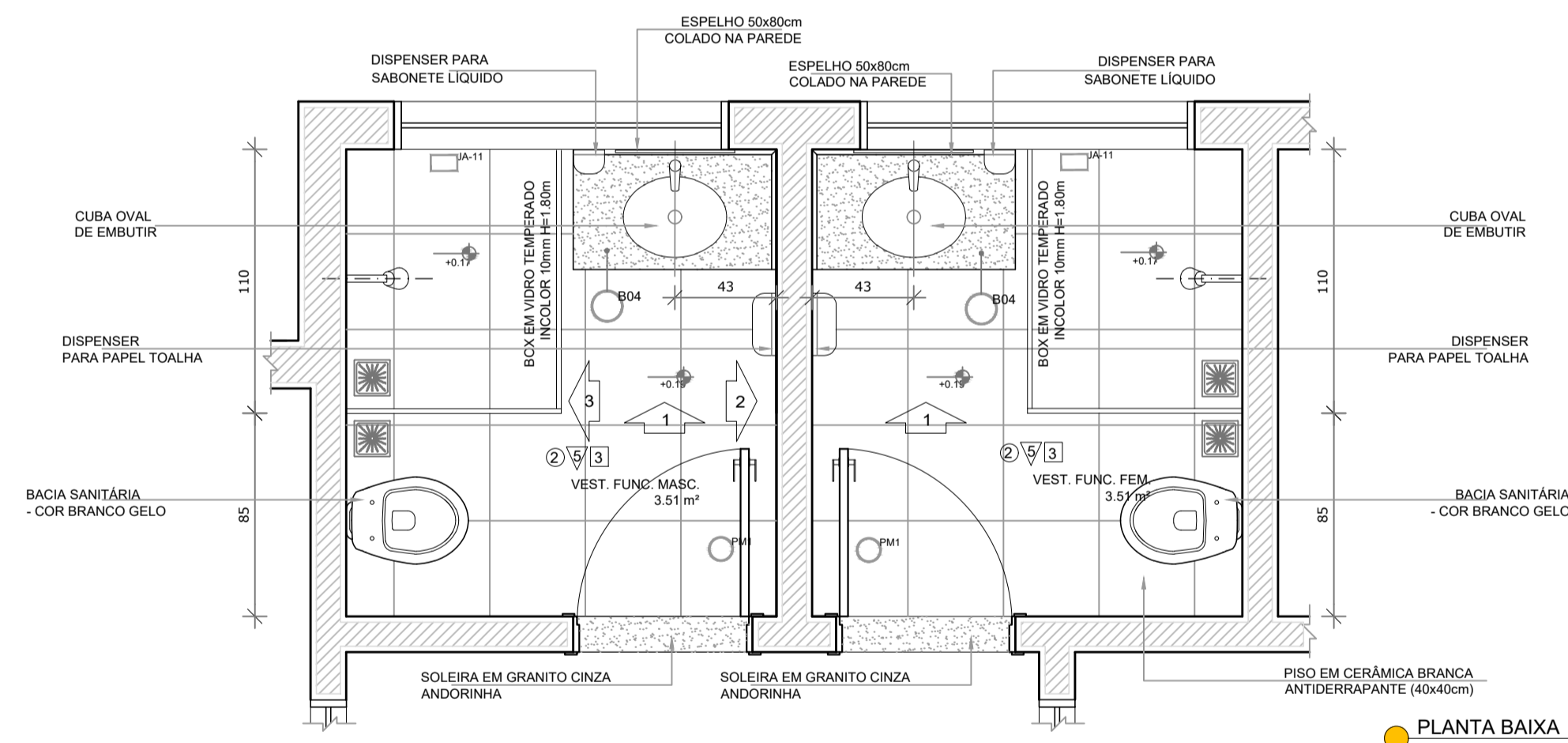
REFERÊNCIAS:

- PLANILHA DE QUANTITATIVOS-
- MEMORIAL DESCRITIVO E ESPECIFICAÇÕES TÉCNICAS

LEGENDA:

	INDICAÇÃO NÍVEIS PLANTA E CORTE		INDICAÇÃO DE VISTAS
	INDICAÇÃO DE CORTES		ESPECIFICAÇÕES DE MATERIAIS
	INDICAÇÃO DE FACHADAS		INDICAÇÃO DE EIXOS
	INDICAÇÃO DE PORTAS E JANELAS		INDICAÇÃO DE ELEMENTOS (BANCADAS, PRATELEIRAS E ETC.)

2 VESTIÁRIOS
ESCALA 1/25



Uso do Órgão Competente

CONTRATANTE
MUNICÍPIO DE MAJOR GERCINO

PROJETO
ADEQUAÇÕES AO PROJETO ARQUITETÔNICO PADRÃO DO FNDE - PROINFÂNCIA TIPO 2

ENDEREÇO OBRA
RUA JOÃO ANDRE GAMBETA, BAIRRO CENTRO, MAJOR GERCINO-SC

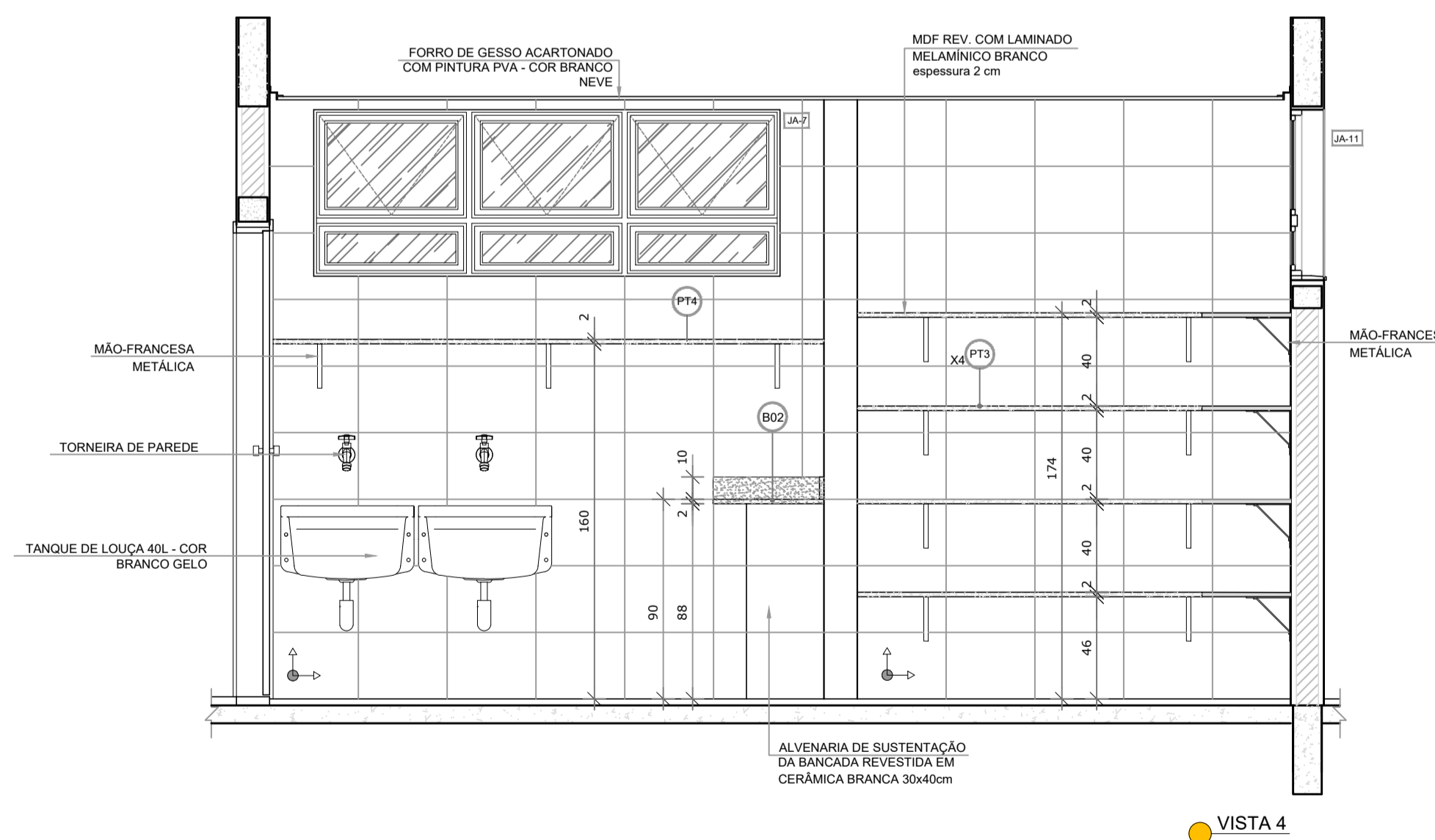
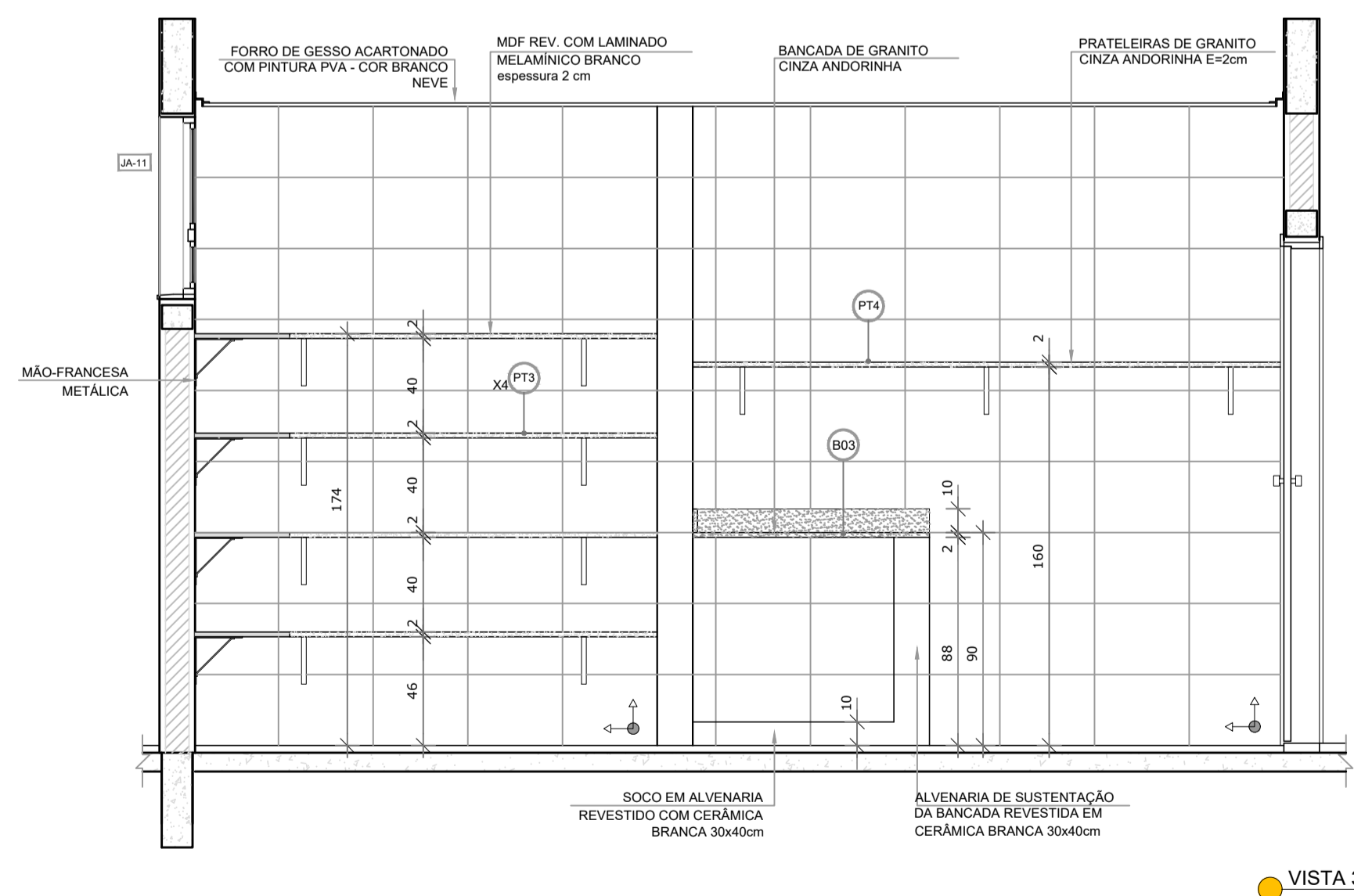
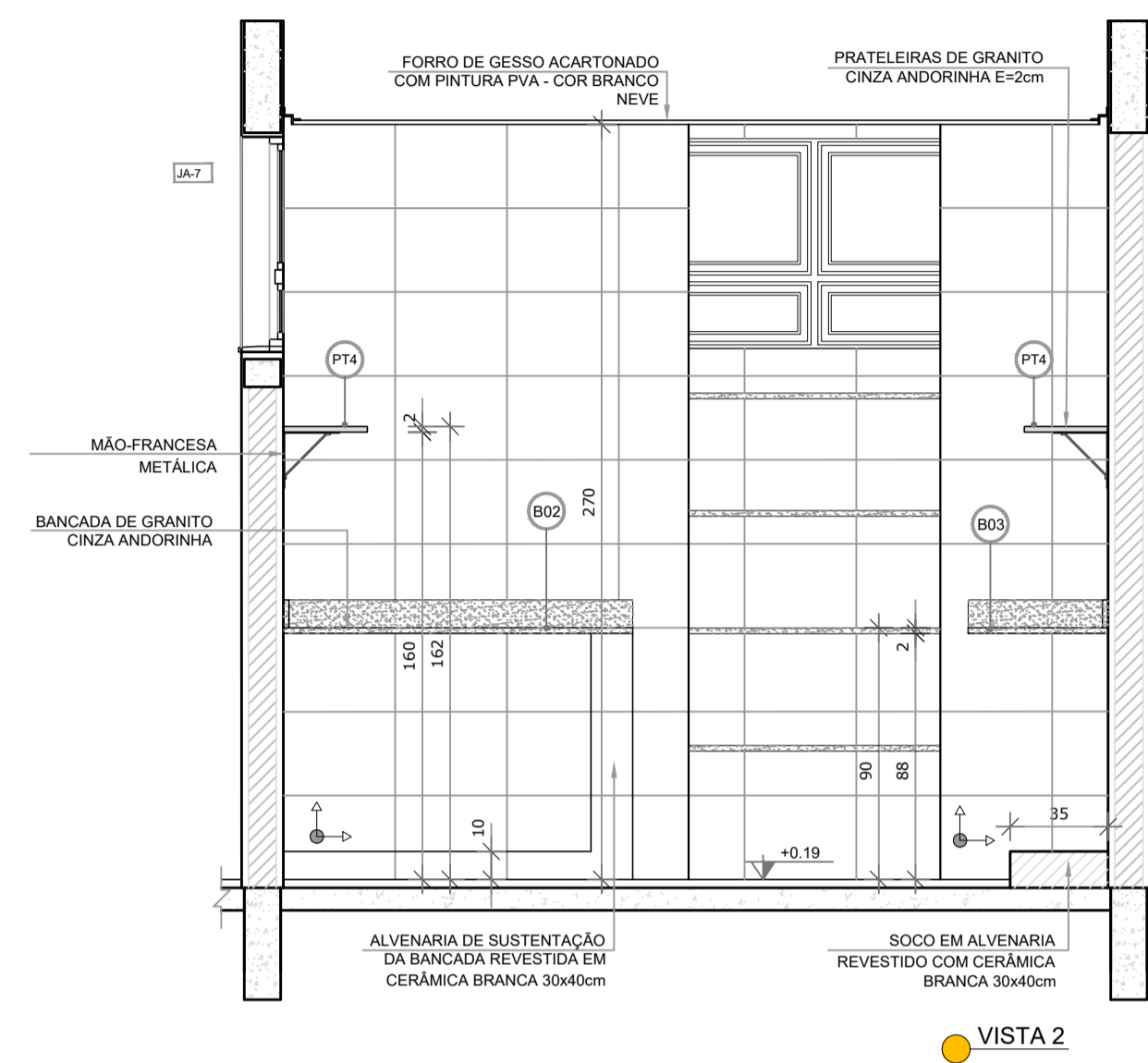
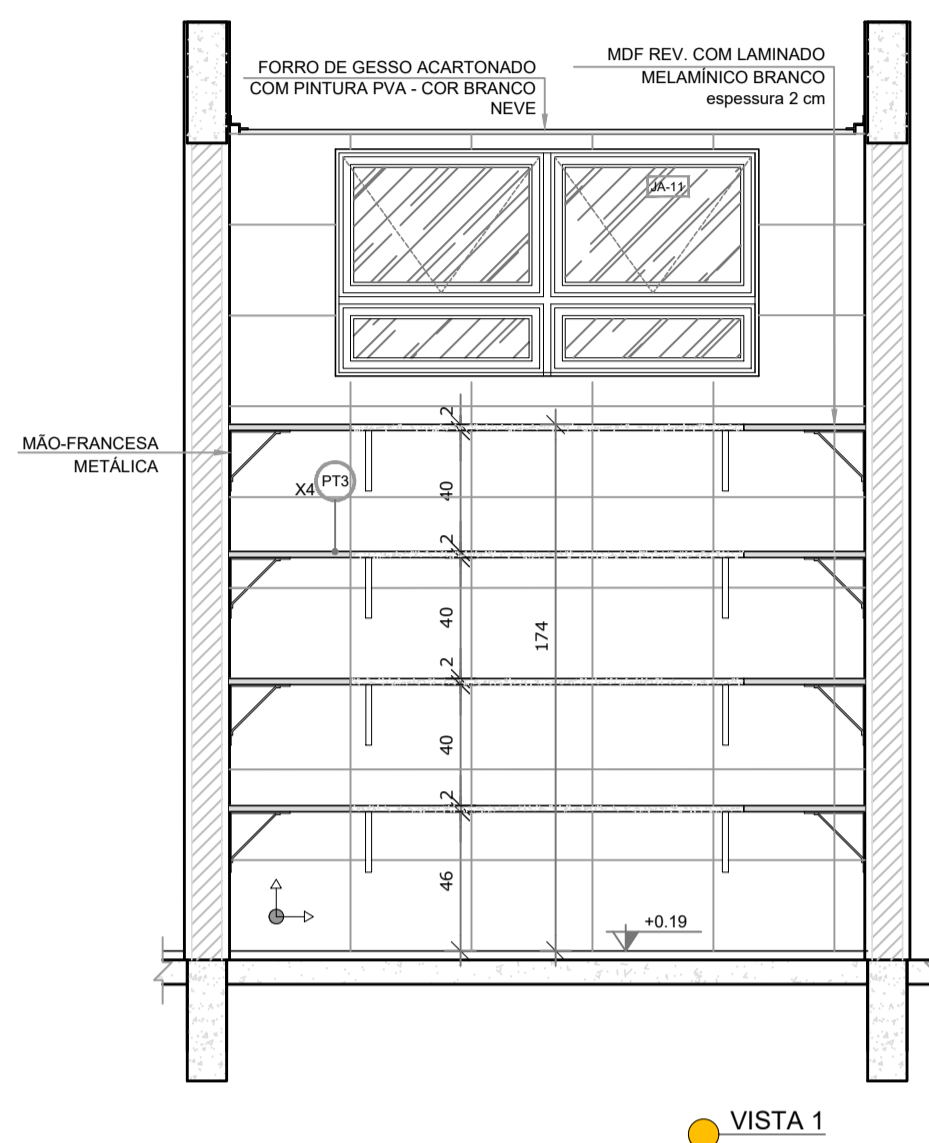
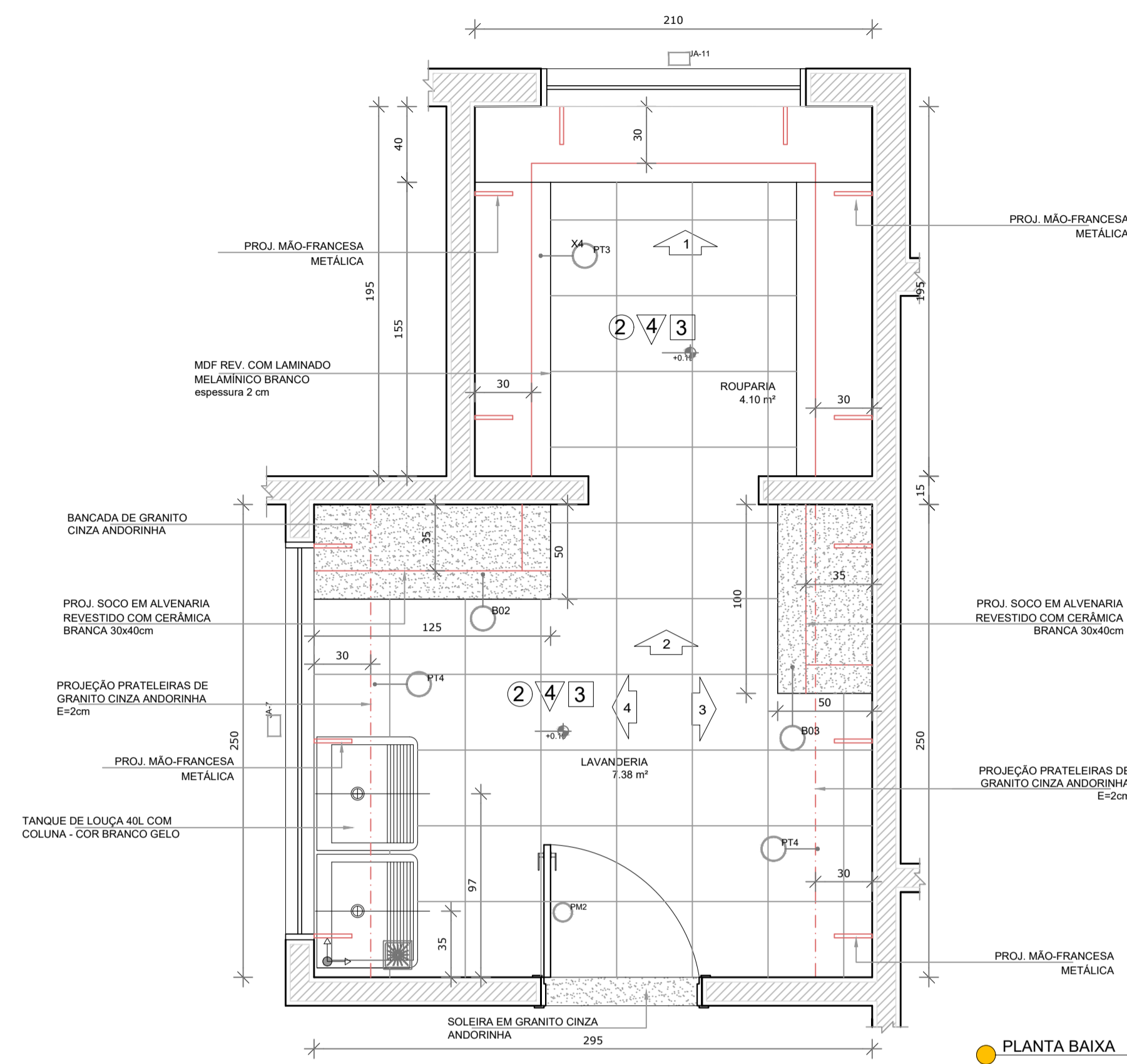
DATA	10/01/2022	PROJETISTA	JANICE	REVISÃO
DIMENSÕES	METROS	ESCALA	INDICADA	FOLHA
REFERÊNCIA	Detalhes Despensa e Vestiários			11/30

Responsáveis

MUNICÍPIO DE MAJOR GERCINO GERCINO:8284574 4000171	Assinado de forma digital por MUNICÍPIO DE MAJOR GERCINO:82845744000171 Dados: 2022.02.14 10:23:24 -03'00'	JANICE IMHOF:05197722967 03'00'	Assinado de forma digital por JANICE IMHOF:05197722967 Dados: 2022.02.14 10:23:24 -03'00'
MUNICÍPIO DE MAJOR GERCINO CNPJ: 82.845.744/0001-71		JANICE IMHOF Eng. Civil - CREA-SC 059.533-0	

DINÂMICA ENGENHARIA E CONSULTORIA LTDA
CREA-SC 135.282-9 | CNPJ 07.458.981/0001-64
Rua São Pedro, 1330 - Bairro São Pedro - Brusque - SC
Fone: 47 3396-8354 - 47 99176-8896
dinamika@outlook.com.br
www.dinamikaengenharia.com

1 LAVANDERIA E ROUPARIA
ESCALA 1/25



NOTAS

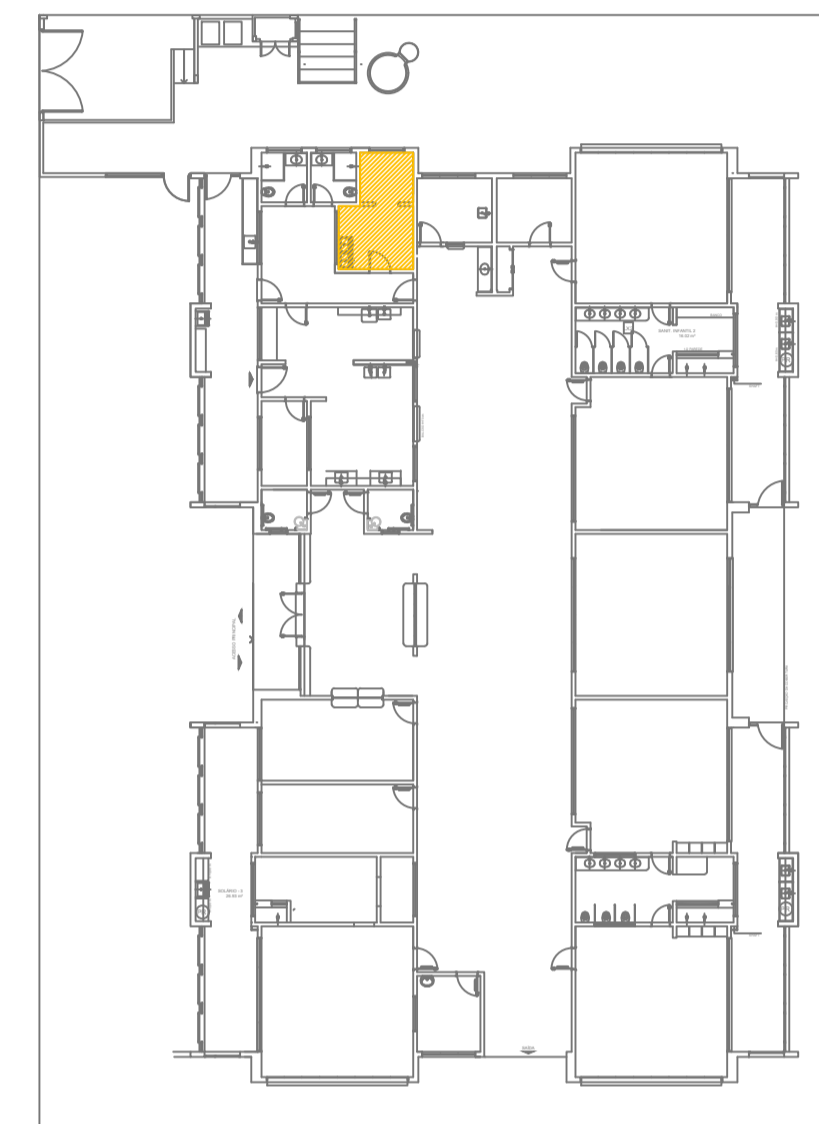
- MEDIDAS E NÍVEIS EM METROS;
- VERIFICAR POSIÇÃO EXATA DOS PILARES NO PROJETO ESTRUTURAL;
- VERIFICAR DETALHES CONSTRUTIVOS PERTINENTES NAS FRANCHAS DE DETALHAMENTO;
- EM CASO DE CONFLITO DE INFORMAÇÕES ENTRE O PROJETO GRÁFICO E O MEMORIAL DESCRITIVO, PREVALECE A INFORMAÇÃO CONTIDA NOS DESENHOS.

REFERÊNCIAS:

- PLANILHA DE QUANTITATIVOS;
- MEMORIAL DESCRITIVO E ESPECIFICAÇÕES TÉCNICAS

LEGENDA:

	INDICAÇÃO NÍVEIS PLANTA E CORTE		INDICAÇÃO DE VISTAS
	INDICAÇÃO DE CORTES		ESPECIFICAÇÕES DE MATERIAIS
	INDICAÇÃO DE FACHADAS		INDICAÇÃO DE EIXOS
	INDICAÇÃO DE PORTAS E JANELAS		INDICAÇÃO DE ELEMENTOS (BANCADES, PRATELEIRAS E ETC.)



CROQUI DE REFERÊNCIA

Uso do Órgão Competente

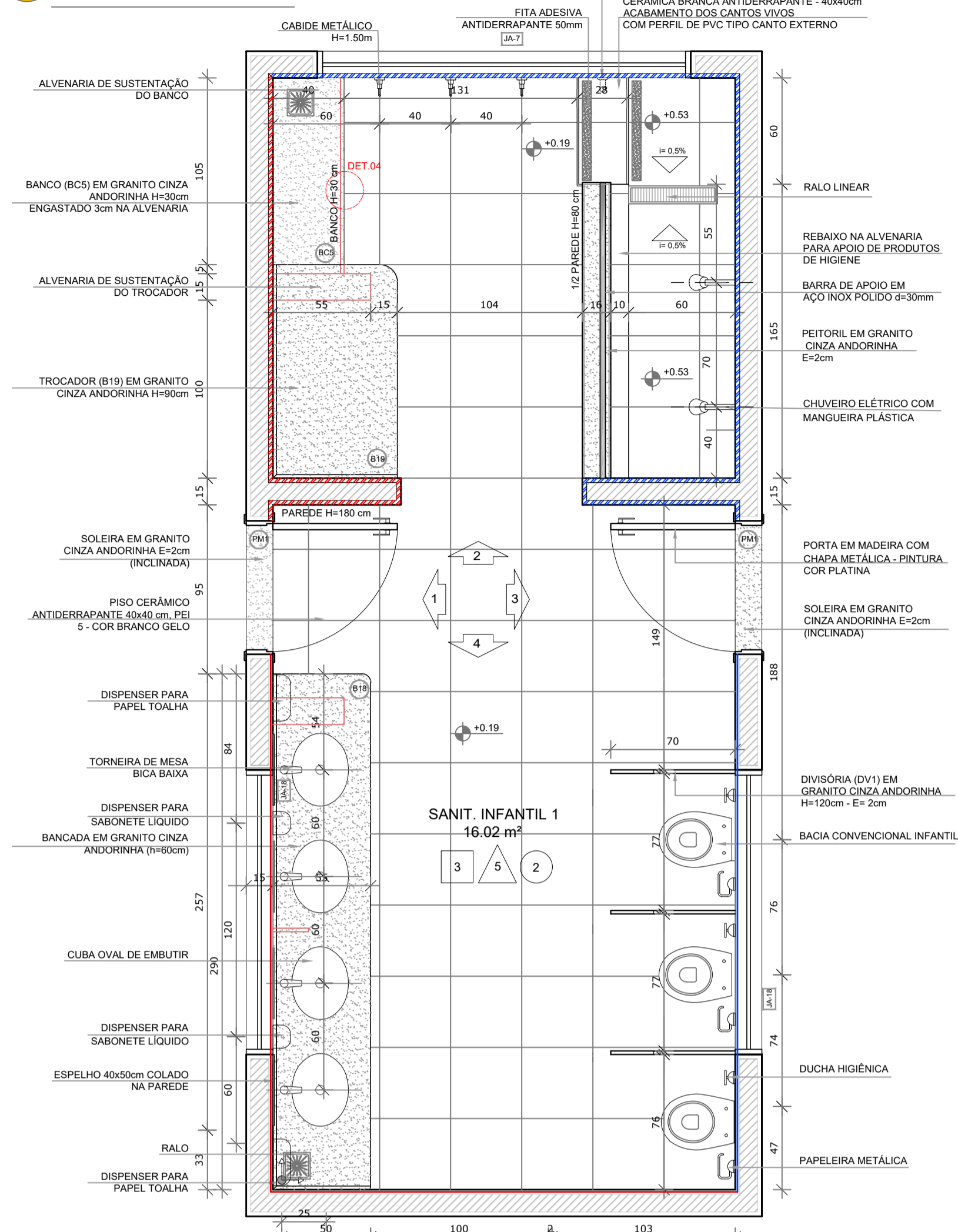
CONTRATANTE MUNICÍPIO DE MAJOR GERCINO		PROJETO ARQUITETÔNICO		
PROJETO ADEQUAÇÕES AO PROJETO ARQUITETÔNICO PADRÃO DO FNDE - PROINFÂNCIA TIPO 2				
ENDEREÇO OBRA RUA JOÃO ANDRE GAMBETA, BAIRRO CENTRO, MAJOR GERCINO-SC				
DATA	10/01/2022	PROJETISTA	JANICE	REVISÃO
DIMENSÕES	METROS	ESCALA	INDICADA	
REFERÊNCIA	Lavanderia e Rouparia	FOLHA	12/30	

Responsáveis

MUNICÍPIO DE MAJOR GERCINO: 8284574400171	Assinado de forma digital por MUNICÍPIO DE MAJOR GERCINO: 82845744000171 Dados: 2022.02.17 10:23:57 -03'00'	JANICE IMHOF: 05197722967	Assinado de forma digital por JANICE IMHOF: 05197722967 Dados: 2022.02.14 10:24:00 -03'00'
MUNICÍPIO DE MAJOR GERCINO CNPJ: 82.845.744/0001-71		JANICE IMHOF Eng. Civil - CREA-SC 099.533-0	

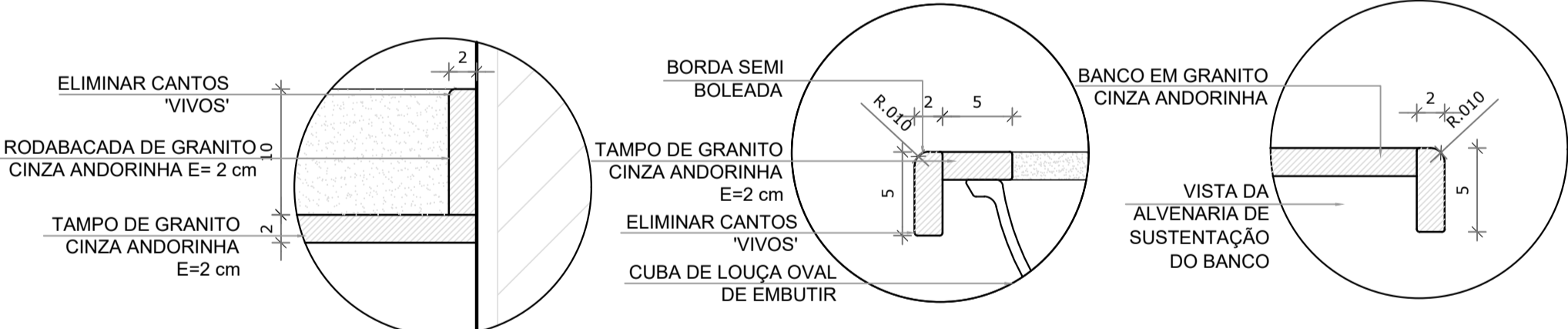
DINÂMICA ENGENHARIA E CONSULTORIA LTDA
CREA-SC 135.282-9 | CNPJ 07.458.981/0001-64
Rua São Pedro, 1330 - Bairro São Pedro - Brusque - SC
Fone: 47 3396-8354 - 47 99176-8896
dinamika@outlook.com.br
www.dinamikaengenharia.com

1 SANITÁRIO INFANTIL 1
ESCALA 1/25



PLANTA BAIXA

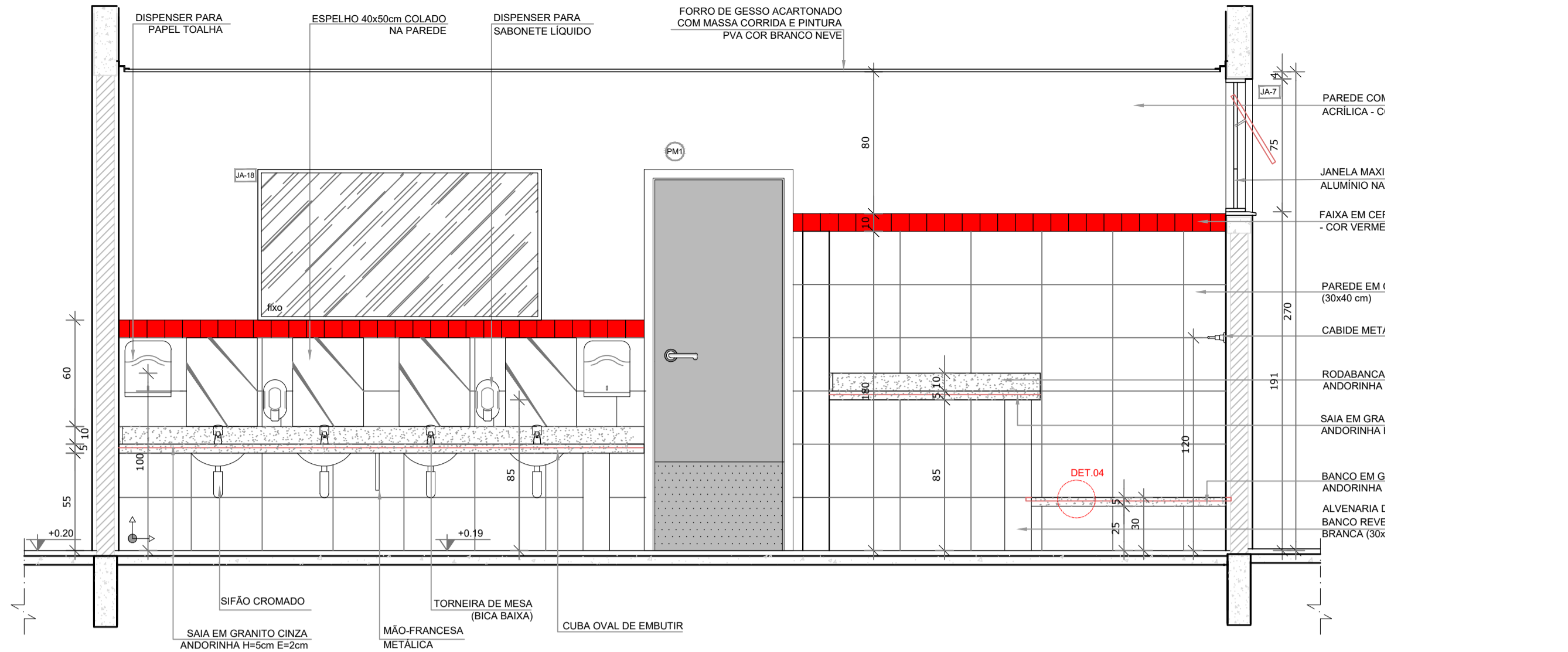
- CERÂMICA BRANCA ATÉ 1,2M COM FAIXA CERÂMICA VERMELHA 10x10
- CERÂMICA BRANCA ATÉ 1,2M COM FAIXA CERÂMICA AZUL 10x10
- CERÂMICA BRANCA ATÉ 1,8M COM FAIXA CERÂMICA VERMELHA 10x10
- CERÂMICA BRANCA ATÉ 1,8M COM FAIXA CERÂMICA AZUL 10x10



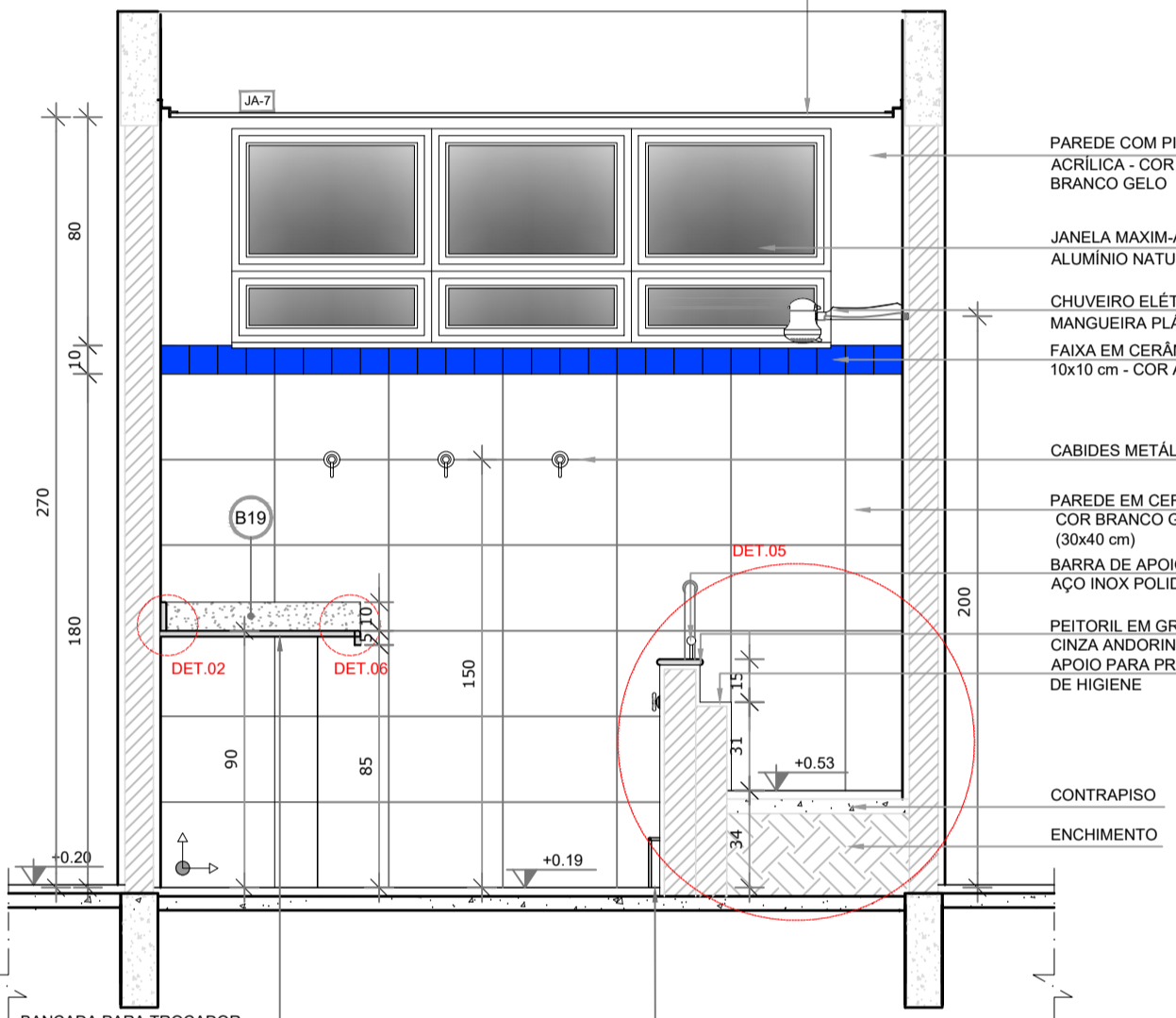
DETALHE 2 - CORTE
Rodabancada de granito sem escala

DETALHE 3 - CORTE
Bancada de granito - cuba de embutir sem escala

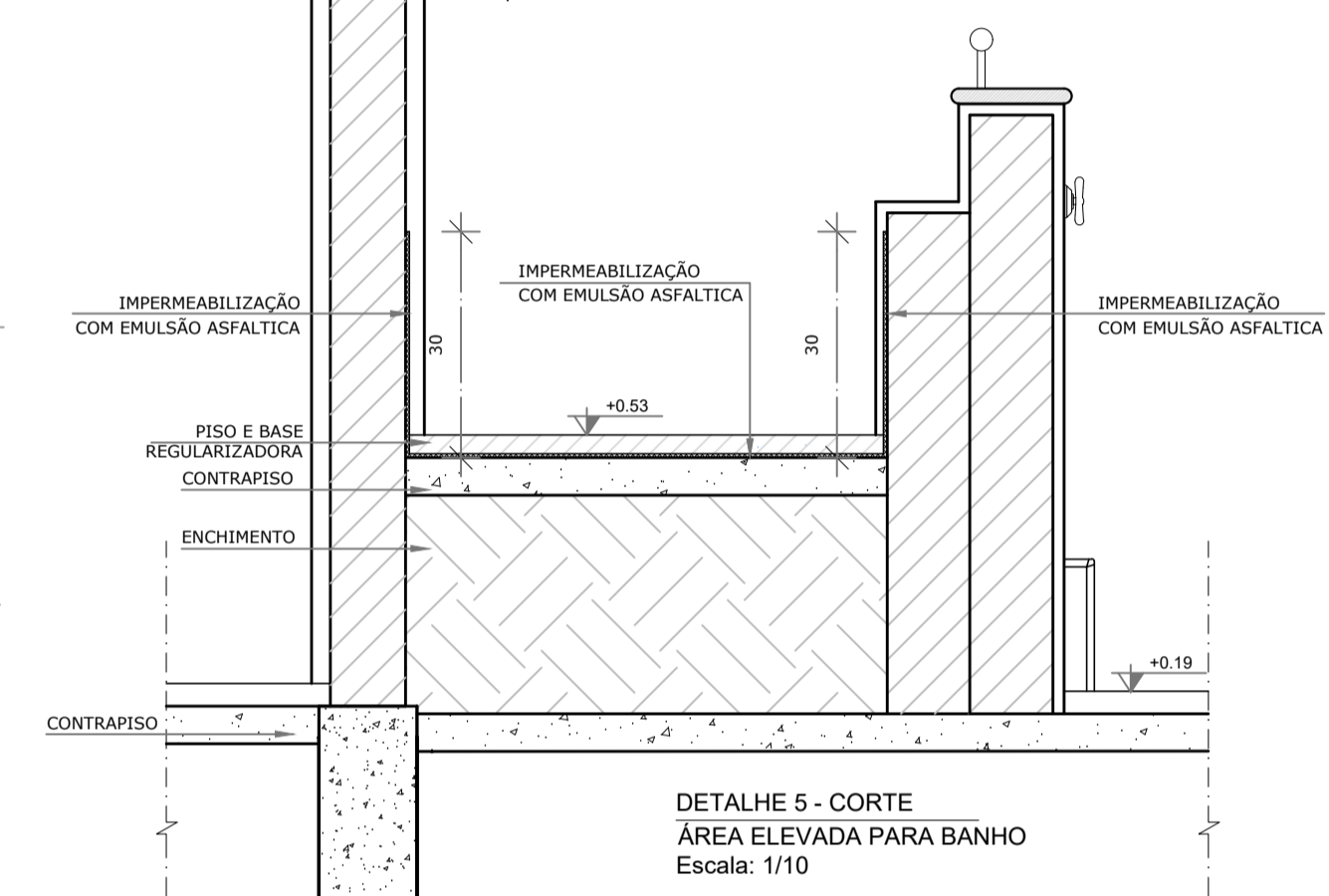
DETALHE 4 - CORTE
Banco de granito sem escala



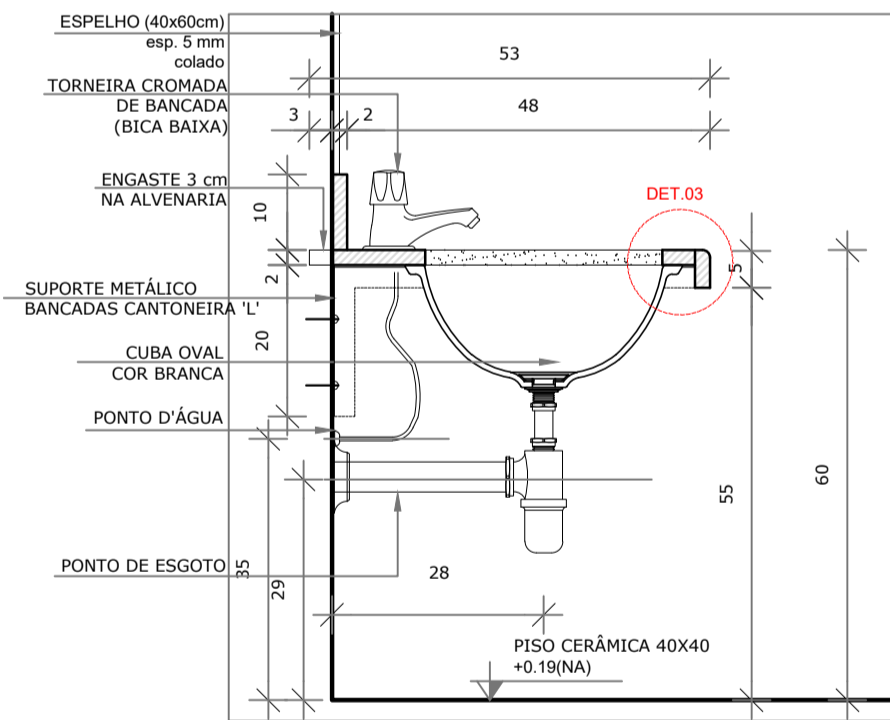
VISTA 1



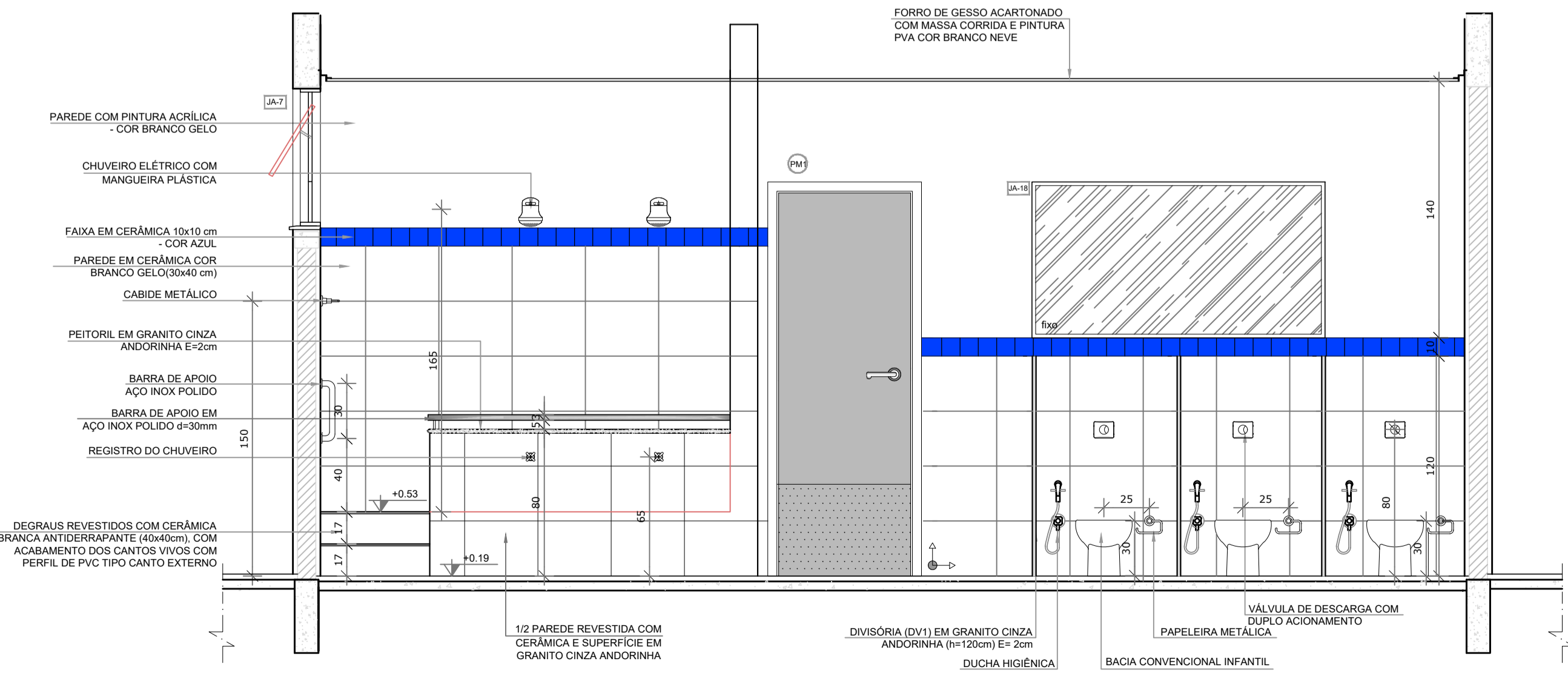
VISTA 2



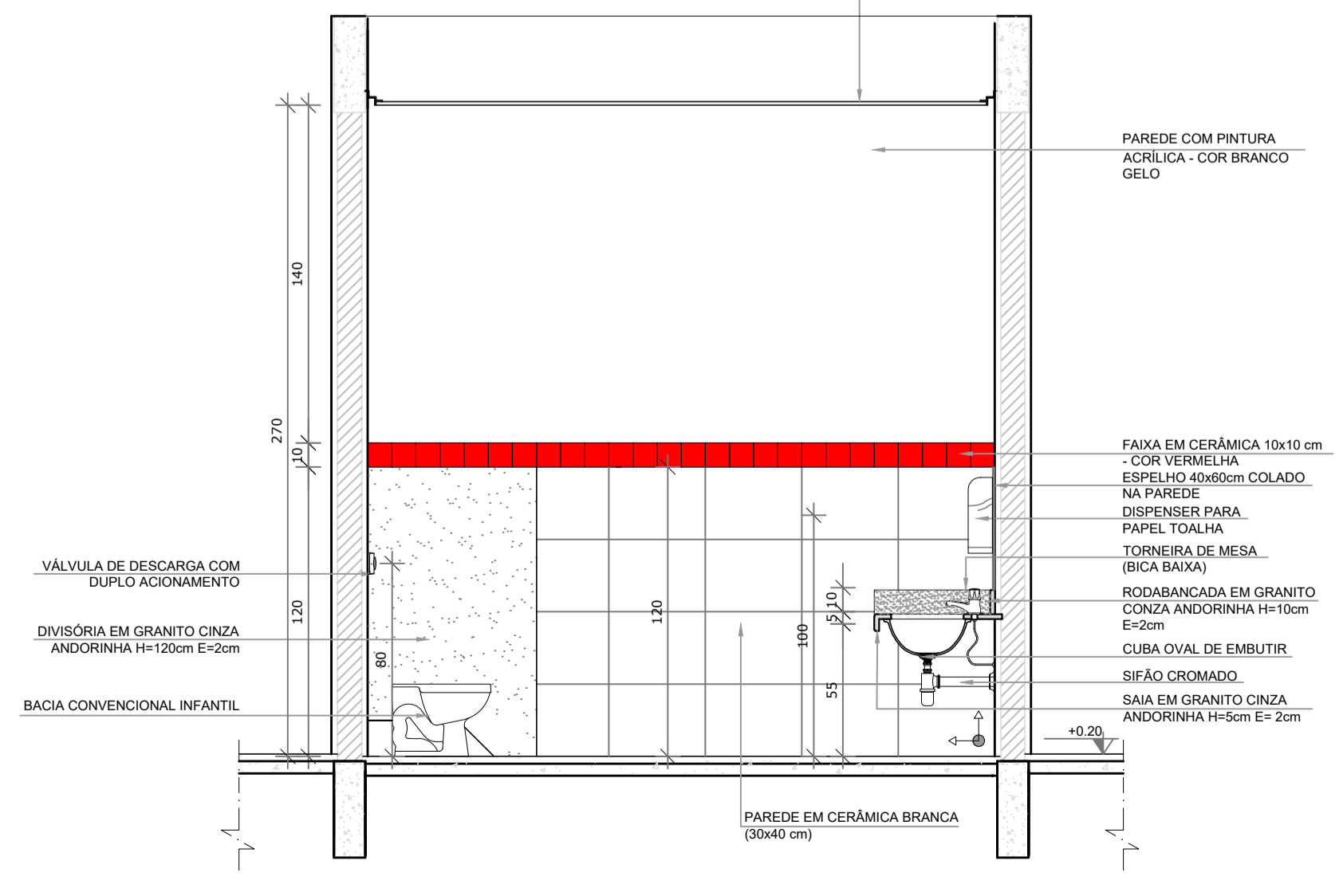
DETALHE 5 - CORTE
ÁREA ELEVADA PARA BANHO
Escala: 1/10



DETALHE 1 - CORTE
Bancada de granito infantil
Escala: 1/10



VISTA 3



VISTA 4

NOTAS

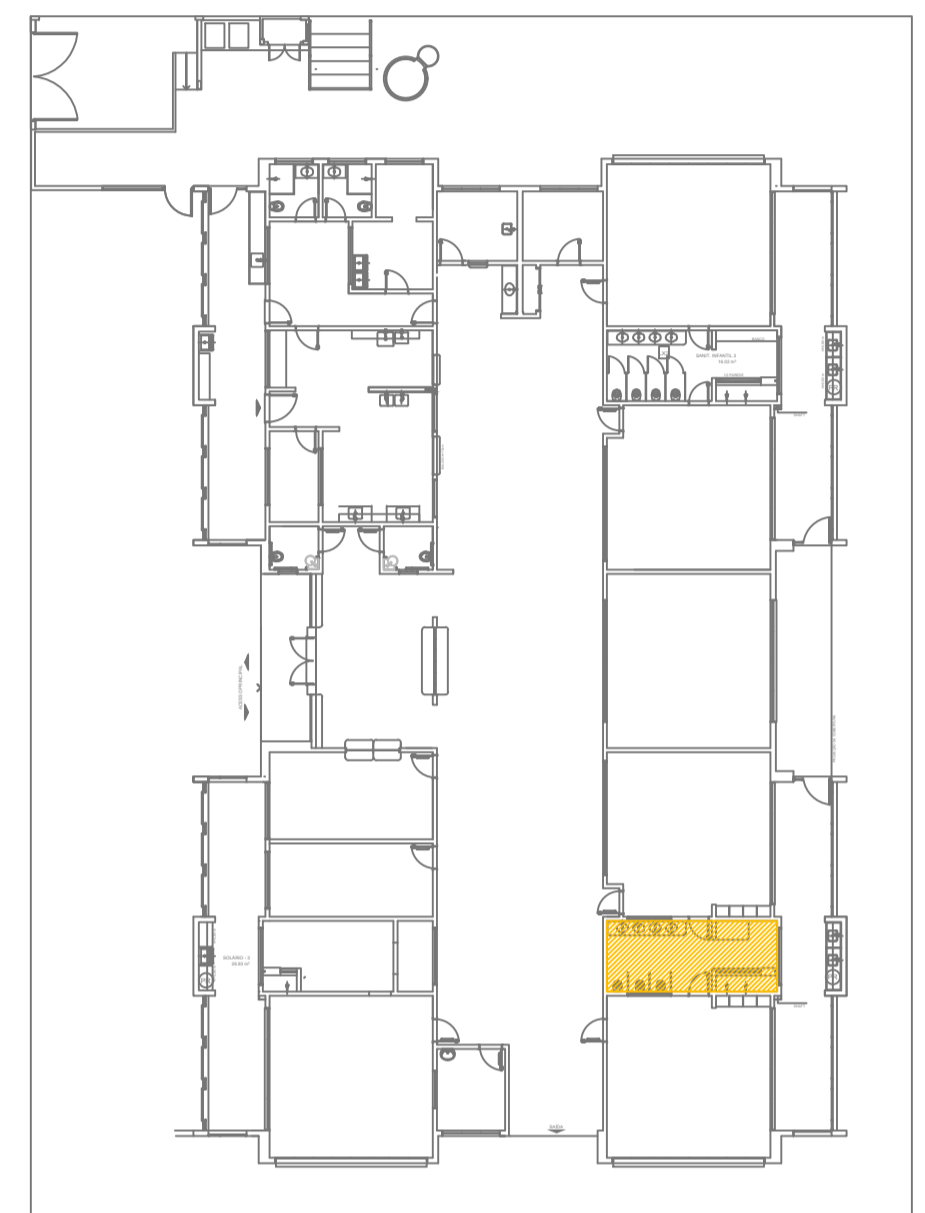
- MEDIDAS E NÍVEIS EM METROS;
- VERIFICAR POSIÇÃO EXATA DOS PILARES NO PROJETO ESTRUTURAL;
- VERIFICAR DETALHES CONSTRUTIVOS PERTINENTES NAS FRANCHAS DE DETALHAMENTO;
- EM CASO DE CONFLITO DE INFORMAÇÕES ENTRE O PROJETO GRÁFICO E O MEMORIAL DESCRITIVO, PREVALECE A INFORMAÇÃO CONTIDA NOS DESENHOS.

REFERÊNCIAS:

- PLANILHA DE QUANTITATIVOS-
- MEMORIAL DESCRITIVO E ESPECIFICAÇÕES TÉCNICAS

LEGENDA:

	INDICAÇÃO NÍVEIS PLANTA E CORTE		INDICAÇÃO DE VISTAS
	INDICAÇÃO DE CORTES		ESPECIFICAÇÕES DE MATERIAIS
	INDICAÇÃO DE FACHADAS		INDICAÇÃO DE EIXOS
	INDICAÇÃO DE PORTAS E JANELAS		INDICAÇÃO DE ELEMENTOS (BANCADAS, PRATELEIRAS E T.C.)



CROQUI DE REFERÊNCIA

Uso do Órgão Competente

CONTRATANTE
MUNICÍPIO DE MAJOR GERCINO

PROJETO
ADEQUAÇÕES AO PROJETO ARQUITETÔNICO PADRÃO DO FNDE - PROINFÂNCIA TIPO 2

ENDEREÇO OBRA
RUA JOÃO ANDRE GAMBETA, BAIRRO CENTRO, MAJOR GERCINO-SC

DATA 10/01/2022	PROJETISTA JANICE	REVISÃO
DIMENSÕES METROS	ESCALA INDICADA	FOLHA 13/30

REFERÊNCIA
Detalhes Sanitário Infantil 1

Responsáveis

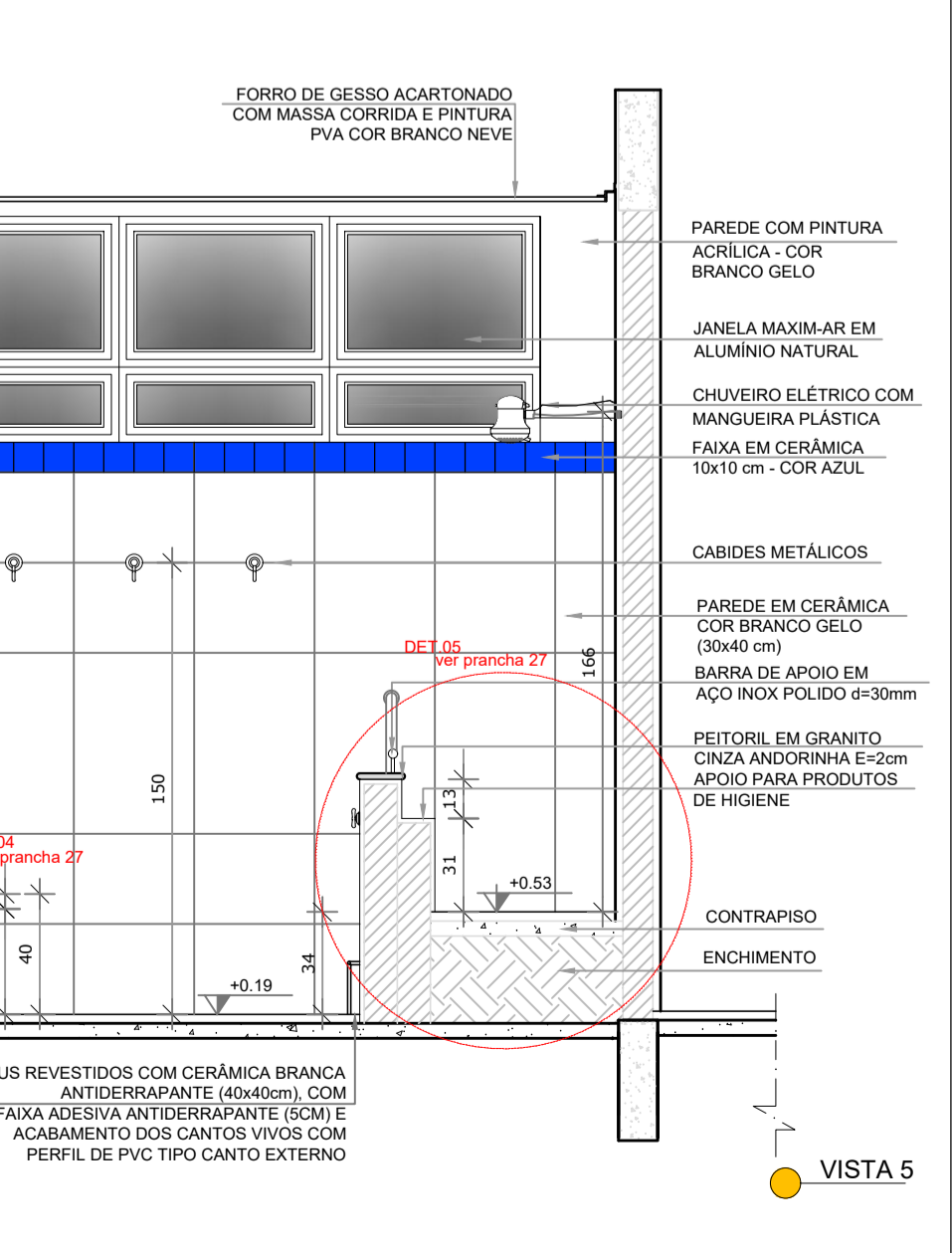
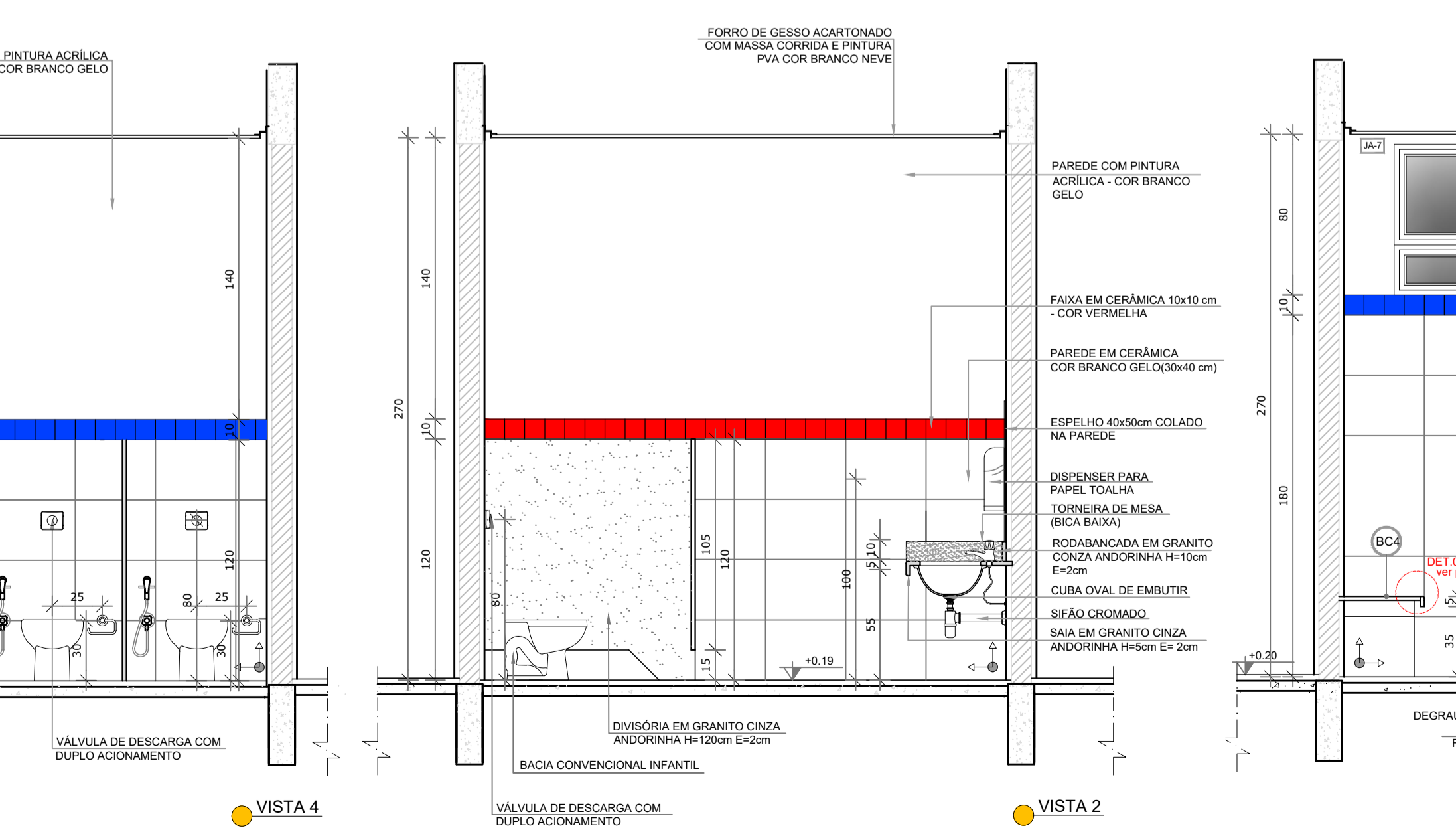
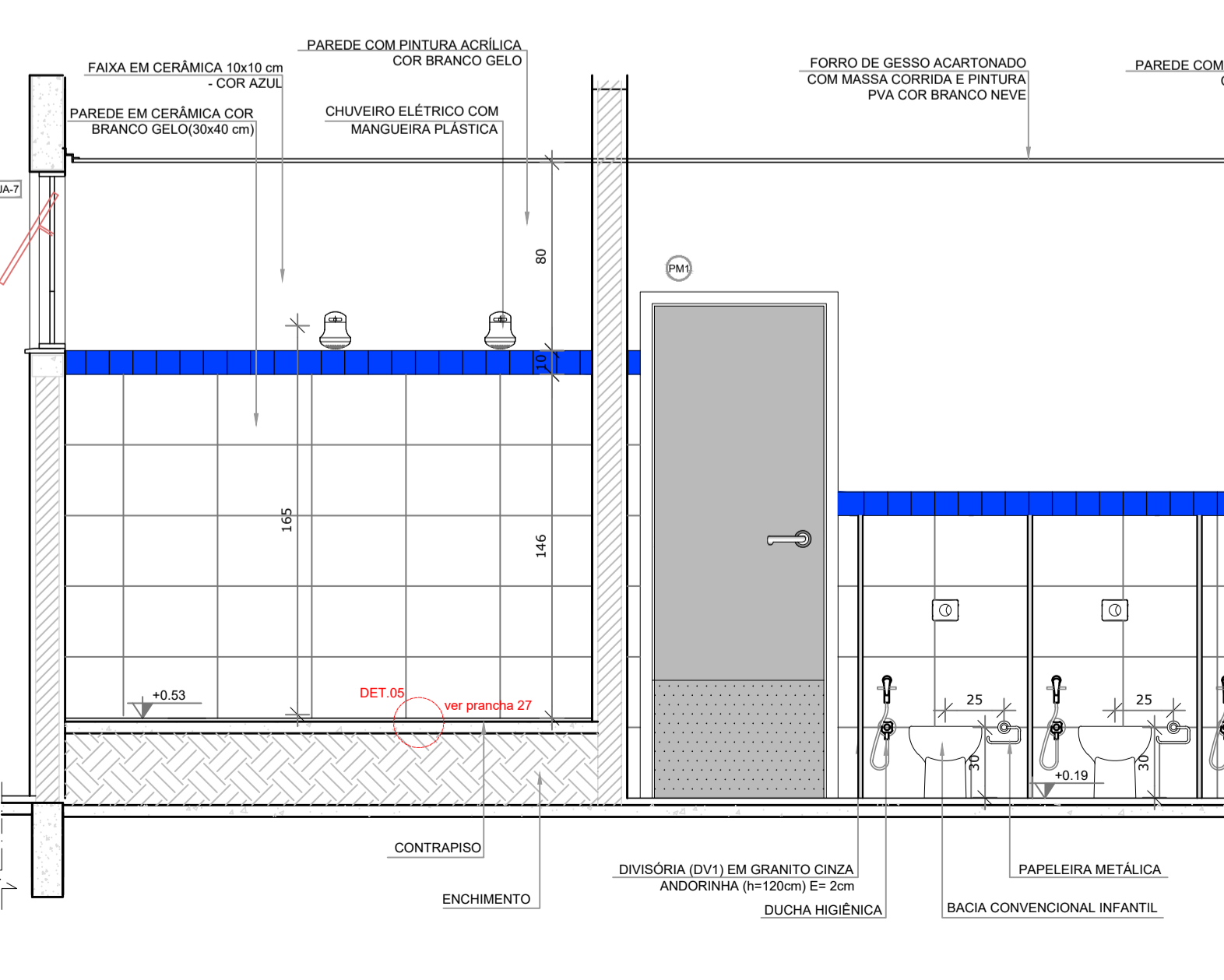
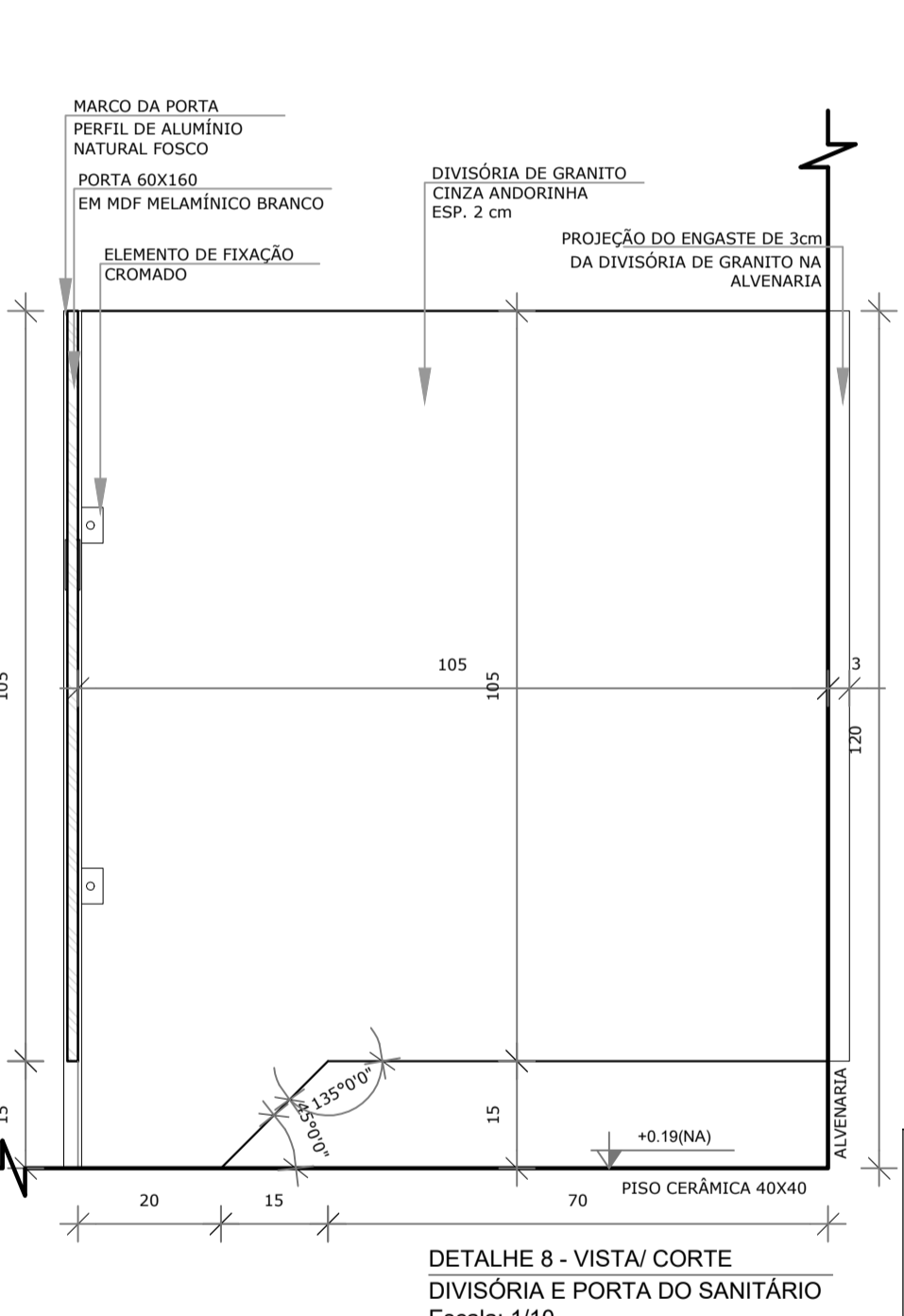
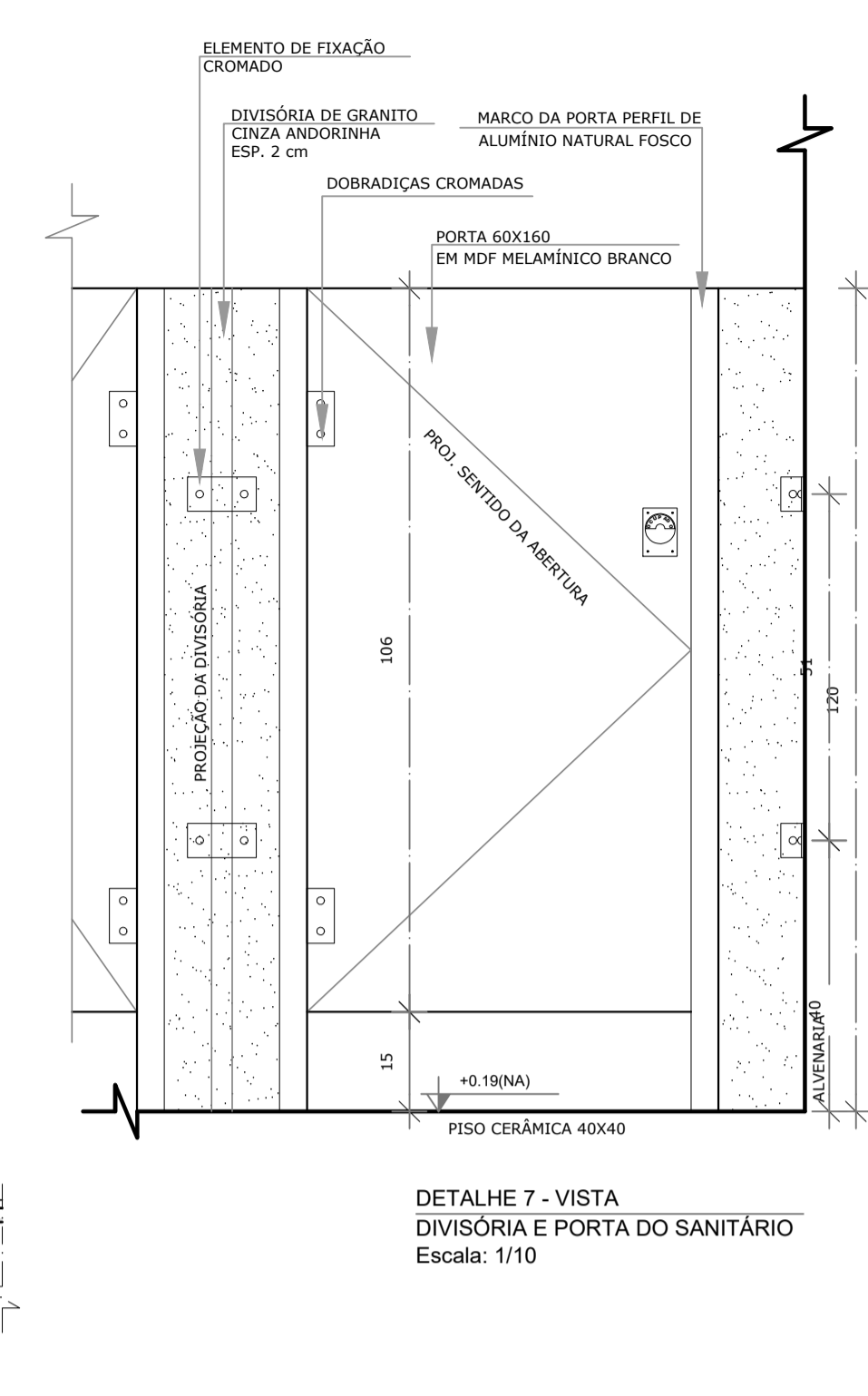
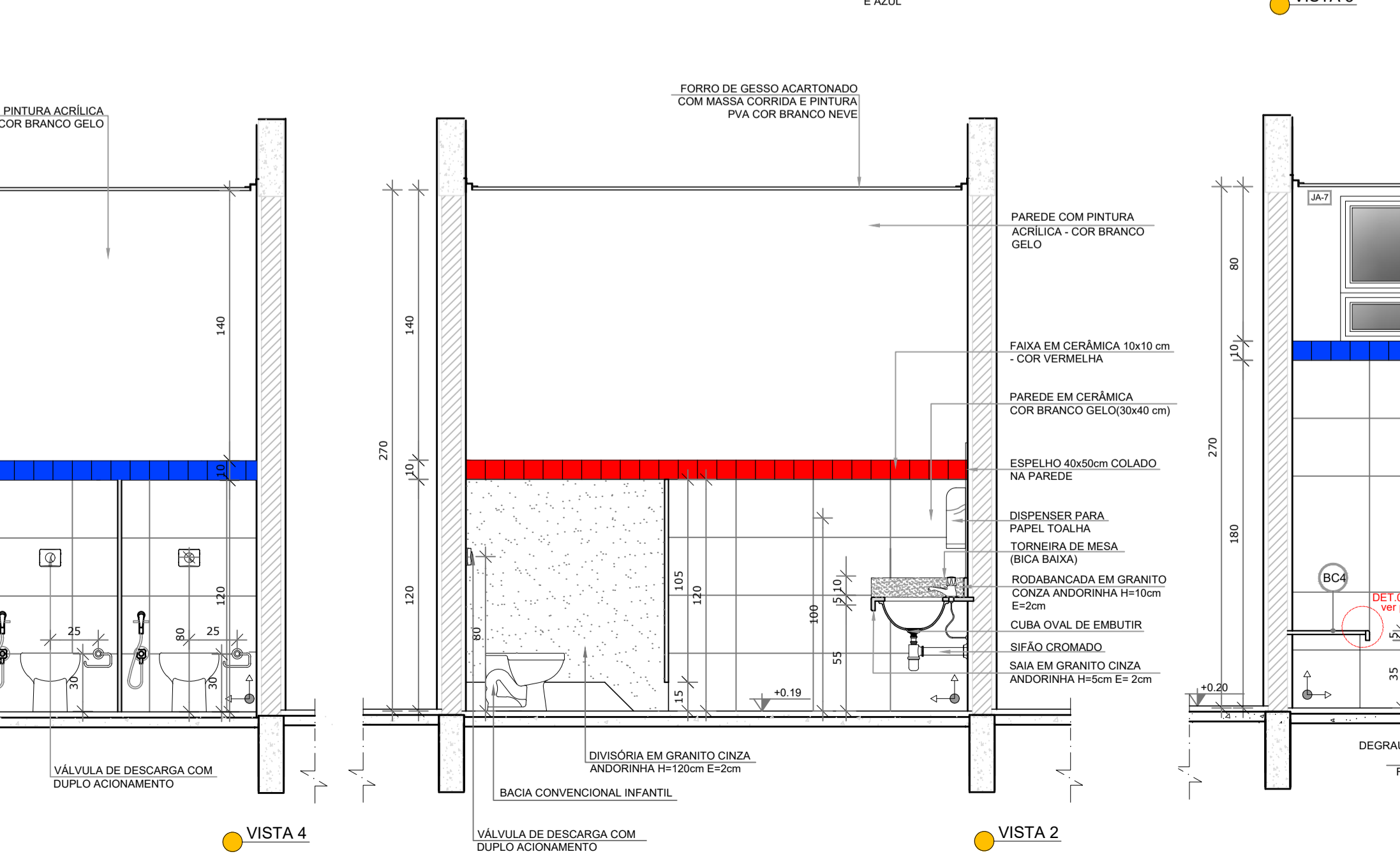
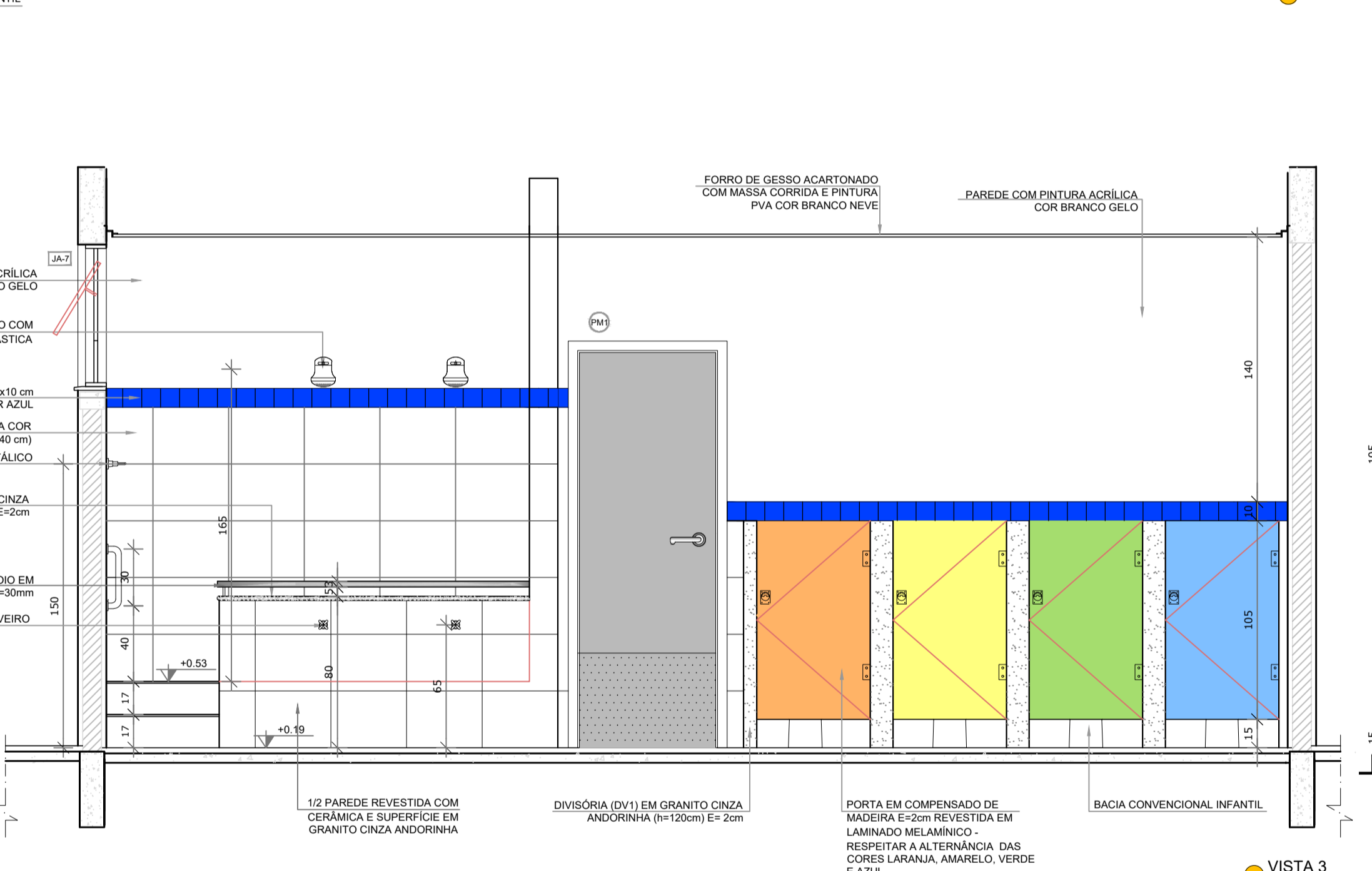
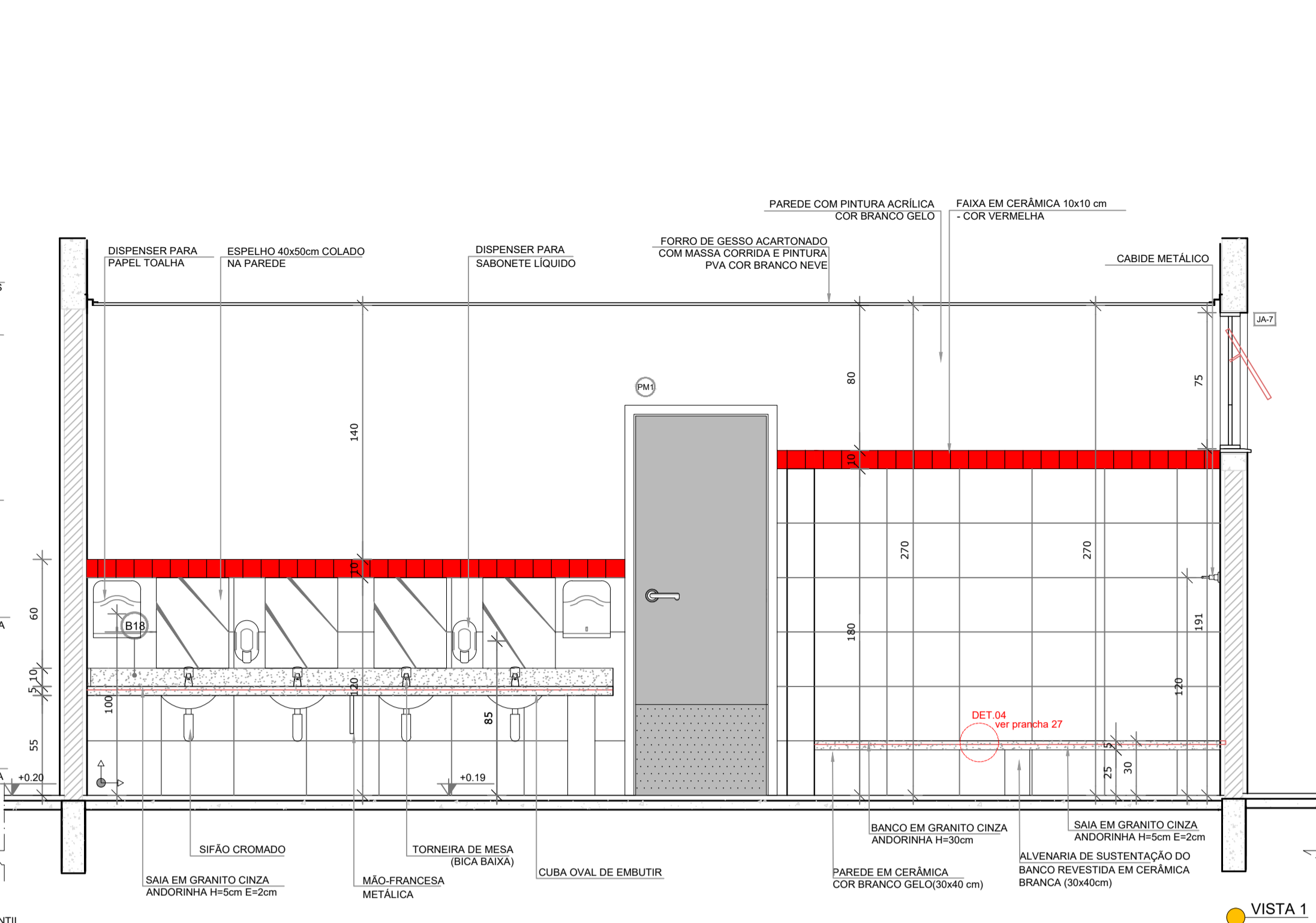
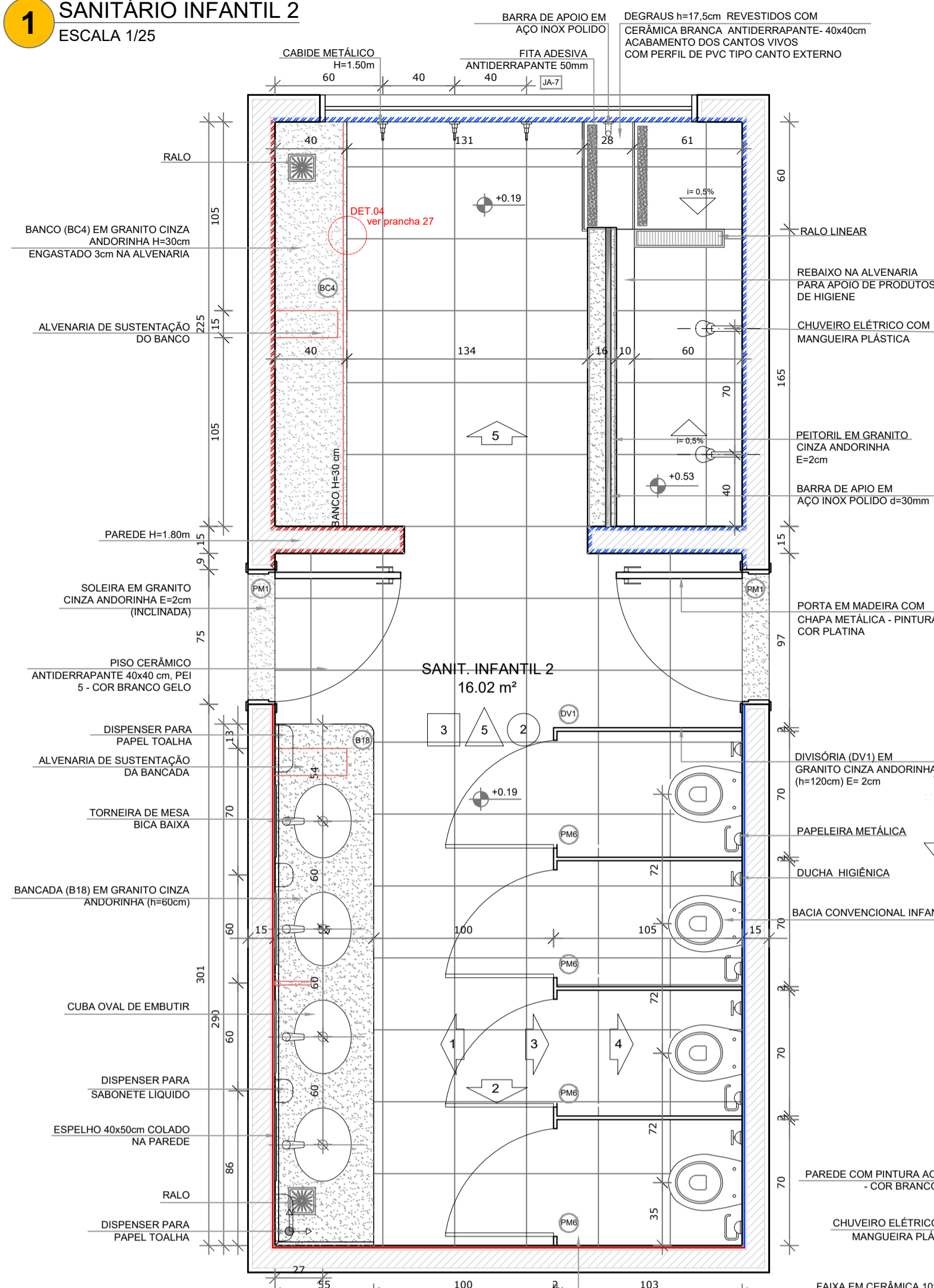
MUNICÍPIO DE MAJOR GERCINO CNPJ: 82.845.744/0001-71	Assinado de forma digital por MUNICÍPIO DE MAJOR GERCINO GERCINO:82845744000171 Dados: 2022.02.17 10:24:17 -03'00'	JANICE IMHOF:051977229 67	Assinado de forma digital por JANICE IMHOF:051977229 Dados: 2022.02.14 10:24:30 -03'00'
--	---	---------------------------------	---

MUNICÍPIO DE MAJOR GERCINO
Eng. Civil - CREA-SC 099.533-0

DINÂMICA ENGENHARIA E CONSULTORIA LTDA
CREA-SC 135.282-9 | CNPJ 07.458.981/0001-64
Rua São Pedro, 1330 - Bairro São Pedro - Brusque - SC
Fone: 47 3396-8354 - 47 99176-8896
dinamika@outlook.com.br
www.dinamikaengenharia.com

PROJETO ARQUITETÔNICO

1 SANITÁRIO INFANTIL 2
ESCALA 1/25



NOTAS

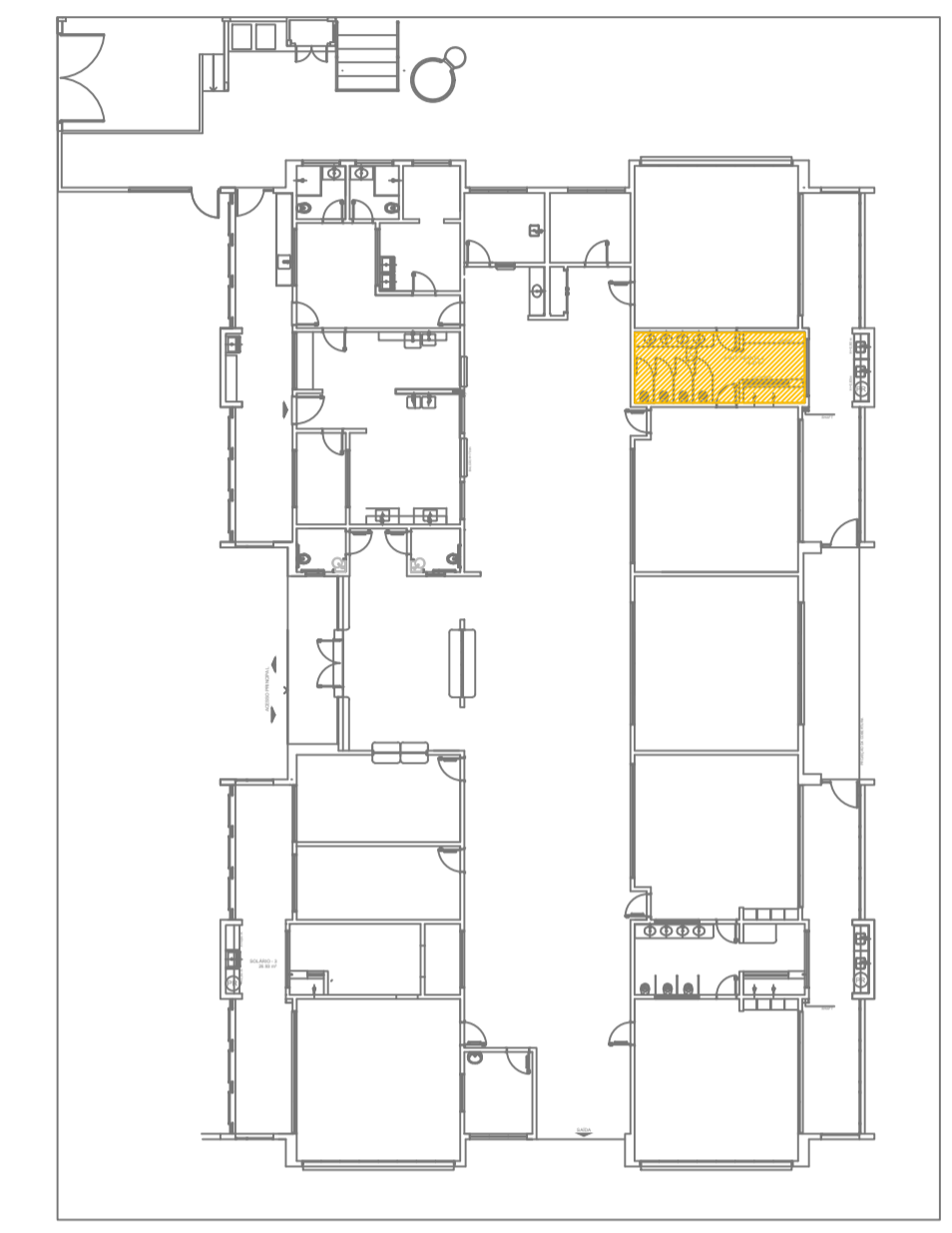
- MEDIDAS E NÍVEIS EM METROS;
- VERIFICAR POSIÇÃO EXATA DOS PILARES NO PROJETO ESTRUTURAL;
- VERIFICAR DETALHES CONSTRUTIVOS PERTINENTES NAS FRANCHAS DE DETALHAMENTO;
- EM CASO DE CONFLITO DE INFORMAÇÕES ENTRE O PROJETO GRÁFICO E O MEMORIAL DESCRITIVO, PREVALECE A INFORMAÇÃO CONTIDA NOS DESENHOS.

REFERÊNCIAS:

- PLANILHA DE QUANTITATIVOS;
- MEMORIAL DESCRITIVO E ESPECIFICAÇÕES TÉCNICAS

LEGENDA:

	INDICAÇÃO NÍVEIS PLANTA E CORTE		INDICAÇÃO DE VISTAS
	INDICAÇÃO DE CORTES		ESPECIFICAÇÕES DE MATERIAIS
	INDICAÇÃO DE FACHADAS		INDICAÇÃO DE EIXOS
	INDICAÇÃO DE PORTAS E JANELAS		INDICAÇÃO DE ELEMENTOS (BANCADAS, PRATELEIRAS E ETC.)



Uso do Órgão Competente

CONTRATANTE
MUNICÍPIO DE MAJOR GERCINO

PROJETO
ADEQUAÇÕES AO PROJETO ARQUITETÔNICO PADRÃO DO FNDE - PROINFÂNCIA TIPO 2

ENDEREÇO OBRA
RUA JOÃO ANDRE GAMBETA, BAIRRO CENTRO, MAJOR GERCINO-SC

DATA 10/01/2022 **PROJETISTA** JANICE **REVISÃO**

DIMENSÕES METROS **ESCALA** INDICADA

REFERÊNCIA
Detalhes Sanitário infantil 2

FOLHA 14/30

Responsáveis

MUNICÍPIO DE MAJOR GERCINO
CNPJ: 82.845.744/0001-71

JANICE IMHOF-051977229
67

MUNICÍPIO DE MAJOR GERCINO
CNPJ: 82.845.744/0001-71

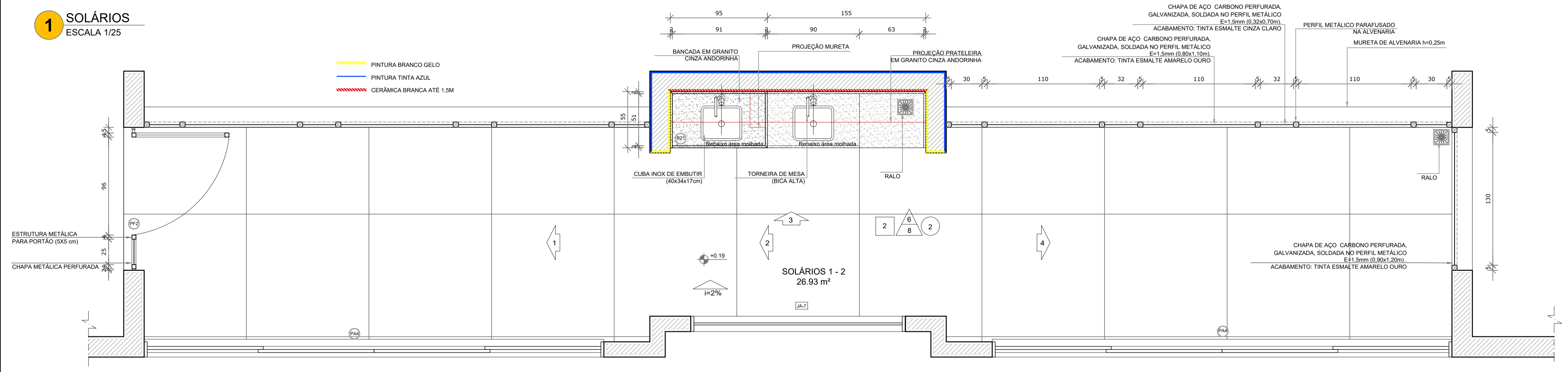
JANICE IMHOF
Eng. Civil - CREA-SC 059.533-0

DINÂMICA ENGENHARIA E CONSULTORIA LTDA
CREA-SC 135.282-9 | CNPJ 07.458.981/0001-64
Rua São Pedro, 1330 - Bairro São Pedro - Brusque - SC
Fone: 47 3396-8354 - 47 99176-8896
dinamika@outlook.com.br
www.dinamikaengenharia.com

1 SOLÁRIOS

ESCALA 1/25

- PINTURA BRANCO GELO
- PINTURA TINTA AZUL
- CERÂMICA BRANCA ATÉ 1,5M



NOTAS
- MEDIDAS E NÍVEIS EM METROS;
- VERIFICAR POSIÇÃO EXATA DOS PILARES NO PROJETO ESTRUTURAL;
- VERIFICAR DETALHES CONSTRUTIVOS PERTINENTES NAS FRANCHAS DE DETALHAMENTO;
- EM CASO DE CONFLITO DE INFORMAÇÕES ENTRE O PROJETO GRÁFICO E O MEMORIAL DESCRITIVO, PREVALECE A INFORMAÇÃO CONTIDA NOS DESENHOS.

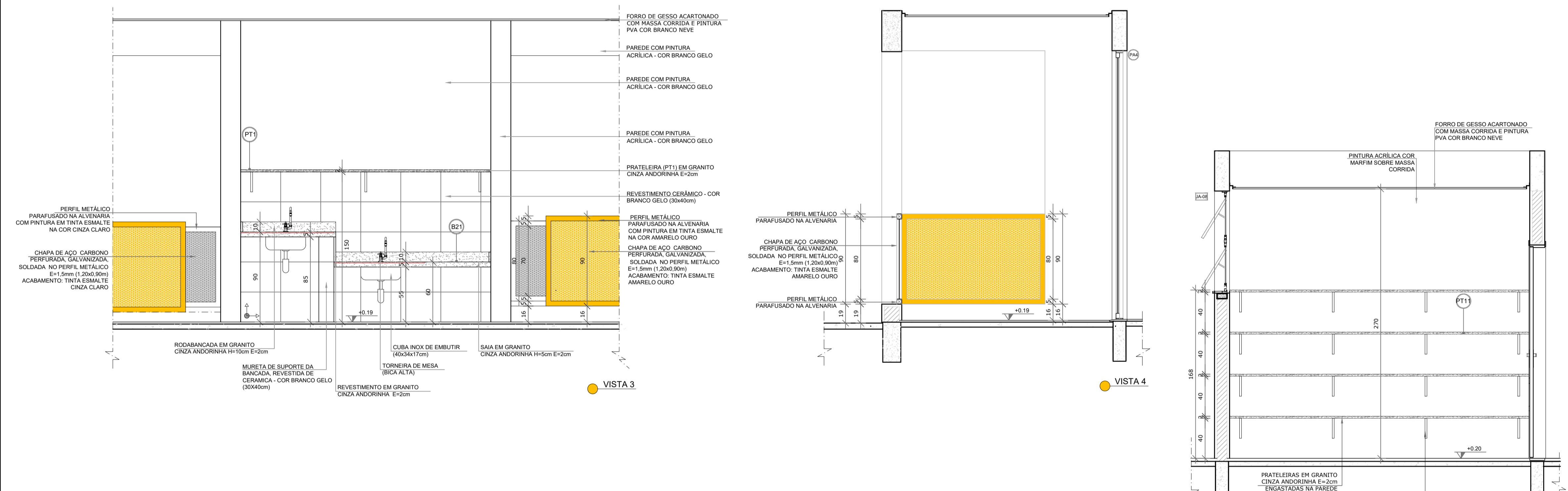
REFERÊNCIAS:
- PLANILHA DE QUANTITATIVOS;
- MEMORIAL DESCRITIVO E ESPECIFICAÇÕES TÉCNICAS

LEGENDA:

	INDICAÇÃO NÍVEIS PLANTA E CORTE		INDICAÇÃO DE VISTAS
	INDICAÇÃO DE CORTES		ESPECIFICAÇÕES DE MATERIAIS
	INDICAÇÃO DE FACHADAS		INDICAÇÃO DE EIXOS
	INDICAÇÃO DE PORTAS E JANELAS		INDICAÇÃO DE ELEMENTOS (BANCADAS, PRATELEIRAS E ETC.)

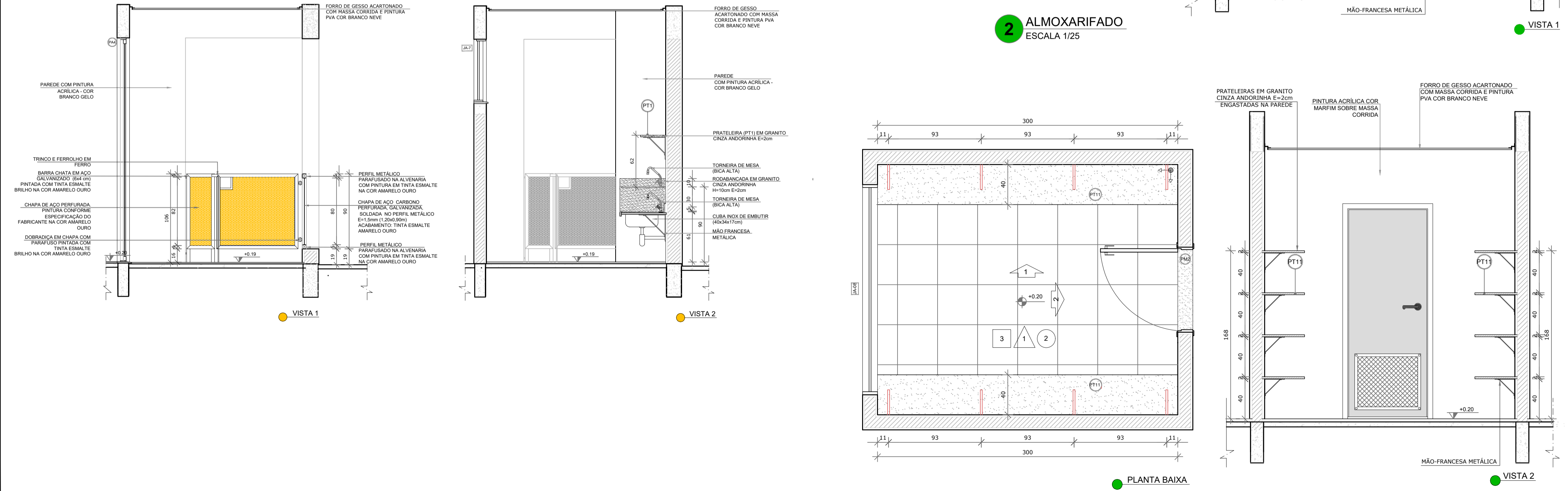


CROQUI DE REFERÊNCIA



2 ALMOJARIFADO

ESCALA 1/25



Uso do Órgão Competente

CONTRATANTE
MUNICÍPIO DE MAJOR GERCINO

PROJETO
ADEQUAÇÕES AO PROJETO ARQUITETÔNICO PADRÃO DO FNDE - PROINFÂNCIA TIPO 2

ENDEREÇO OBRA
RUA JOÃO ANDRÉ GAMBETA, BAIRRO CENTRO, MAJOR GERCINO-SC

DATA	10/01/2022	PROJETISTA	JANICE	REVISÃO
DIMENSÕES	METROS	ESCALA	INDICADA	

REFERÊNCIA
Detalhes Solários

FOLHA
15/30

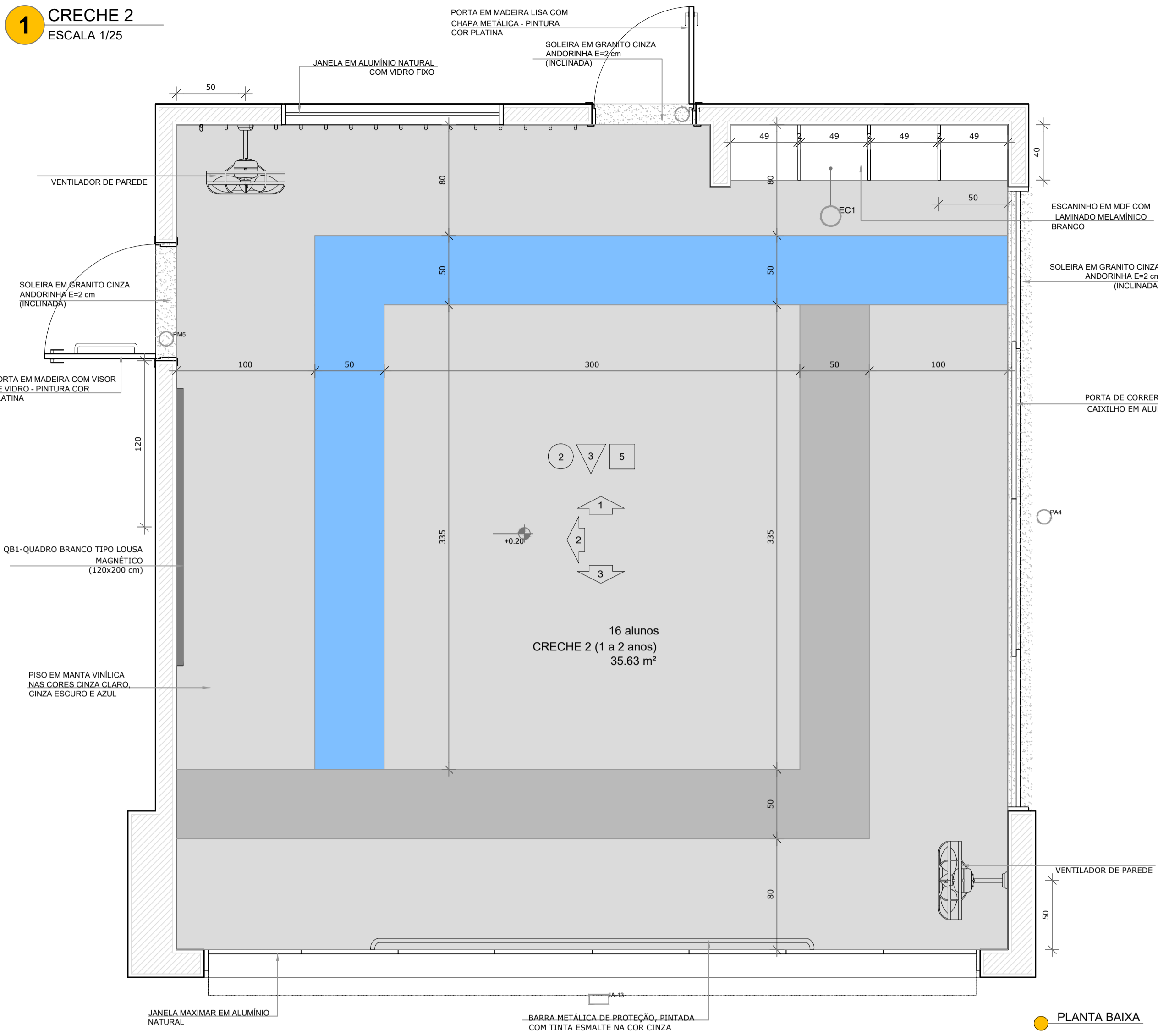
Responsáveis

MUNICÍPIO DE MAJOR GERCINO CNPJ: 82.845.744/0001-71	Assinado de forma digital por MUNICÍPIO DE MAJOR GERCINO:82845744000171 Dados: 2022.02.17 10:24:56 -03'00'	JANICE IMHOF:051977229 67	Assinado de forma digital por JANICE IMHOF:05197722967 Dados: 2022.02.14 10:25:55 -03'00'
--	---	------------------------------	--

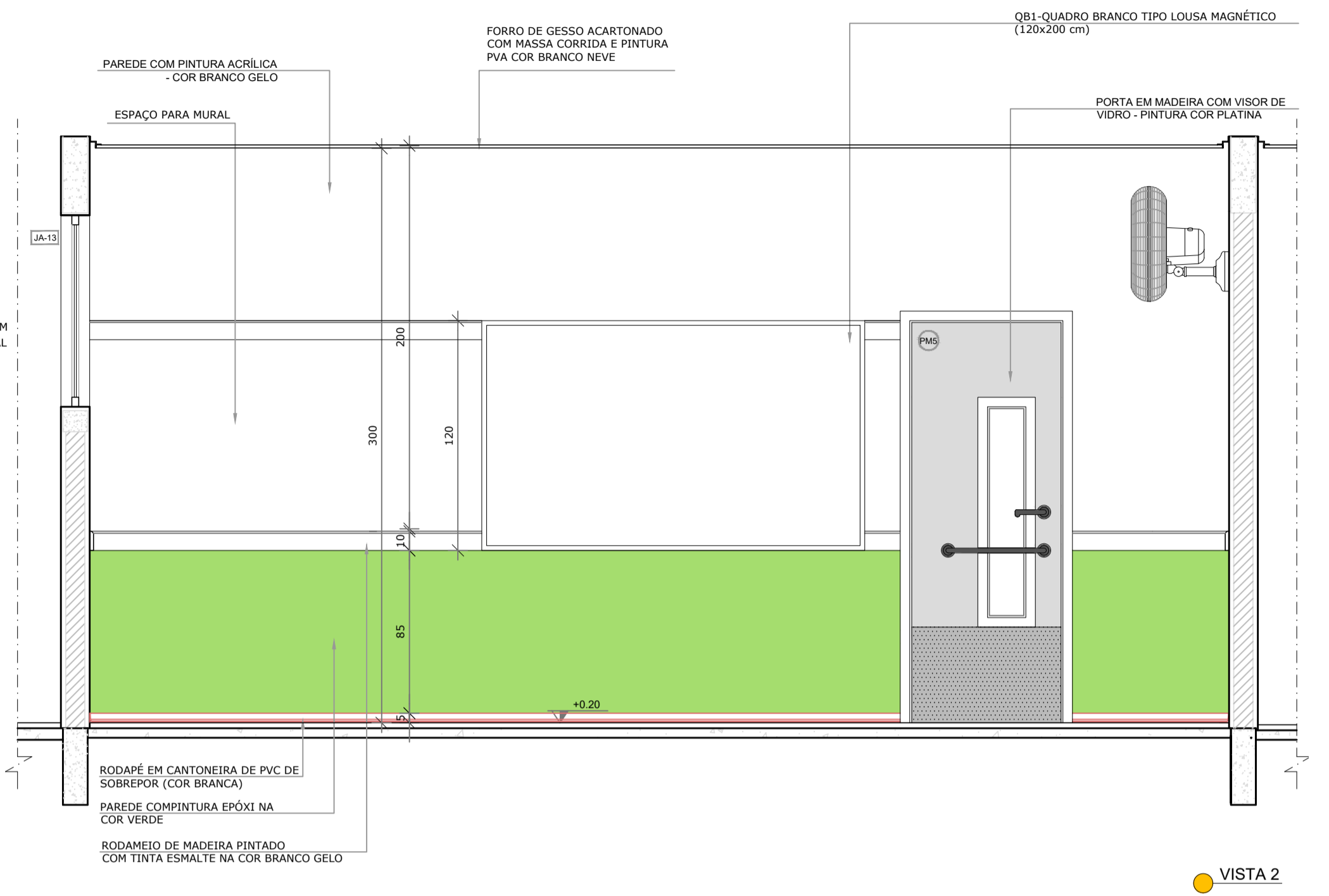
MUNICÍPIO DE MAJOR GERCINO
Eng. Civil - CREA-SC 059.533-0

DINÂMICA ENGENHARIA E CONSULTORIA LTDA
CREA-SC 135.282-9 | CNPJ 07.458.981/0001-64
Rua São Pedro, 1330 - Bairro São Pedro - Brusque - SC
Fone: 47 3396-8354 - 47 99176-8896
dinamika@outlook.com.br
www.dinamikaengenharia.com

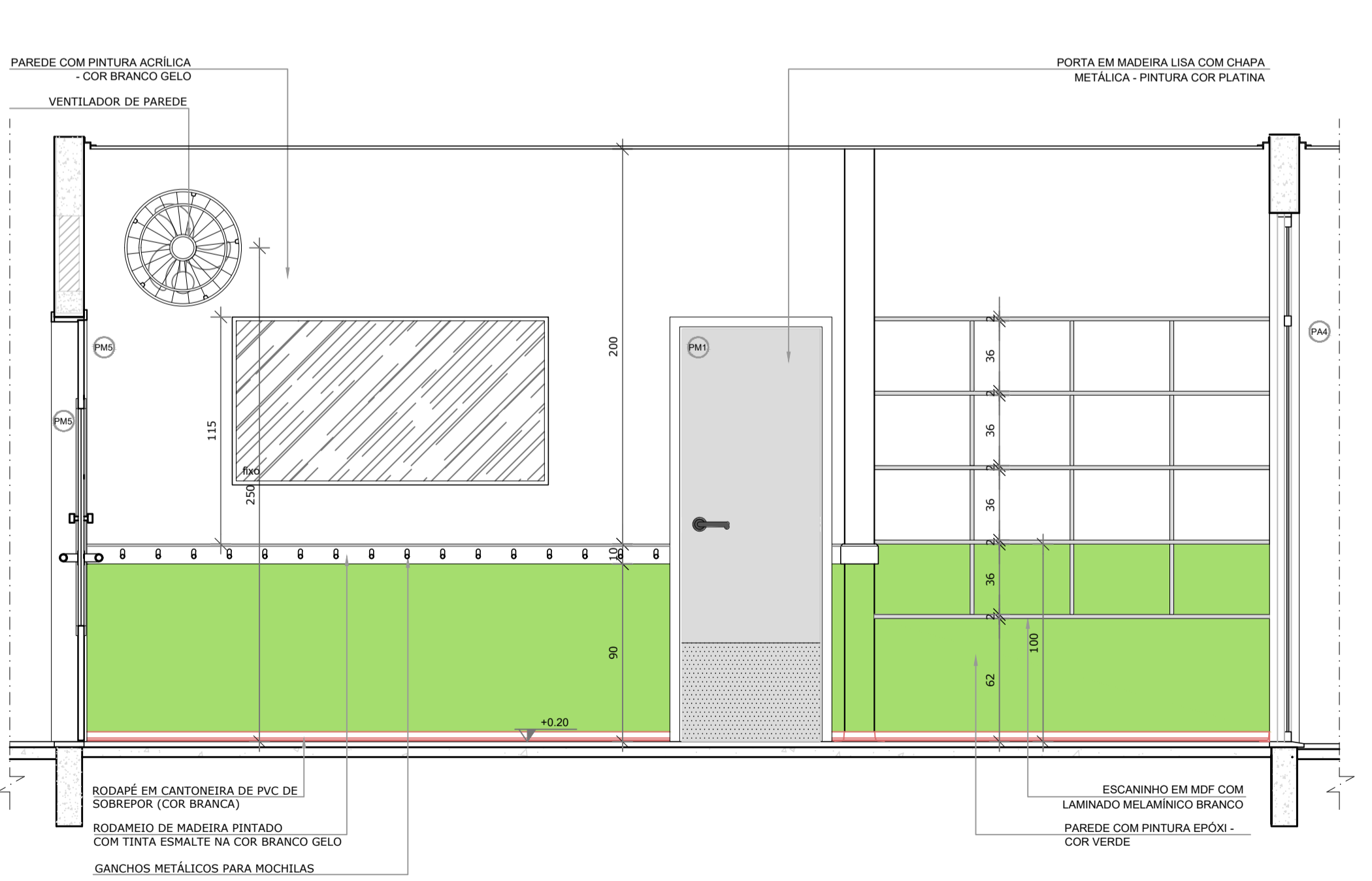
1 CRECHE 2
ESCALA 1/25



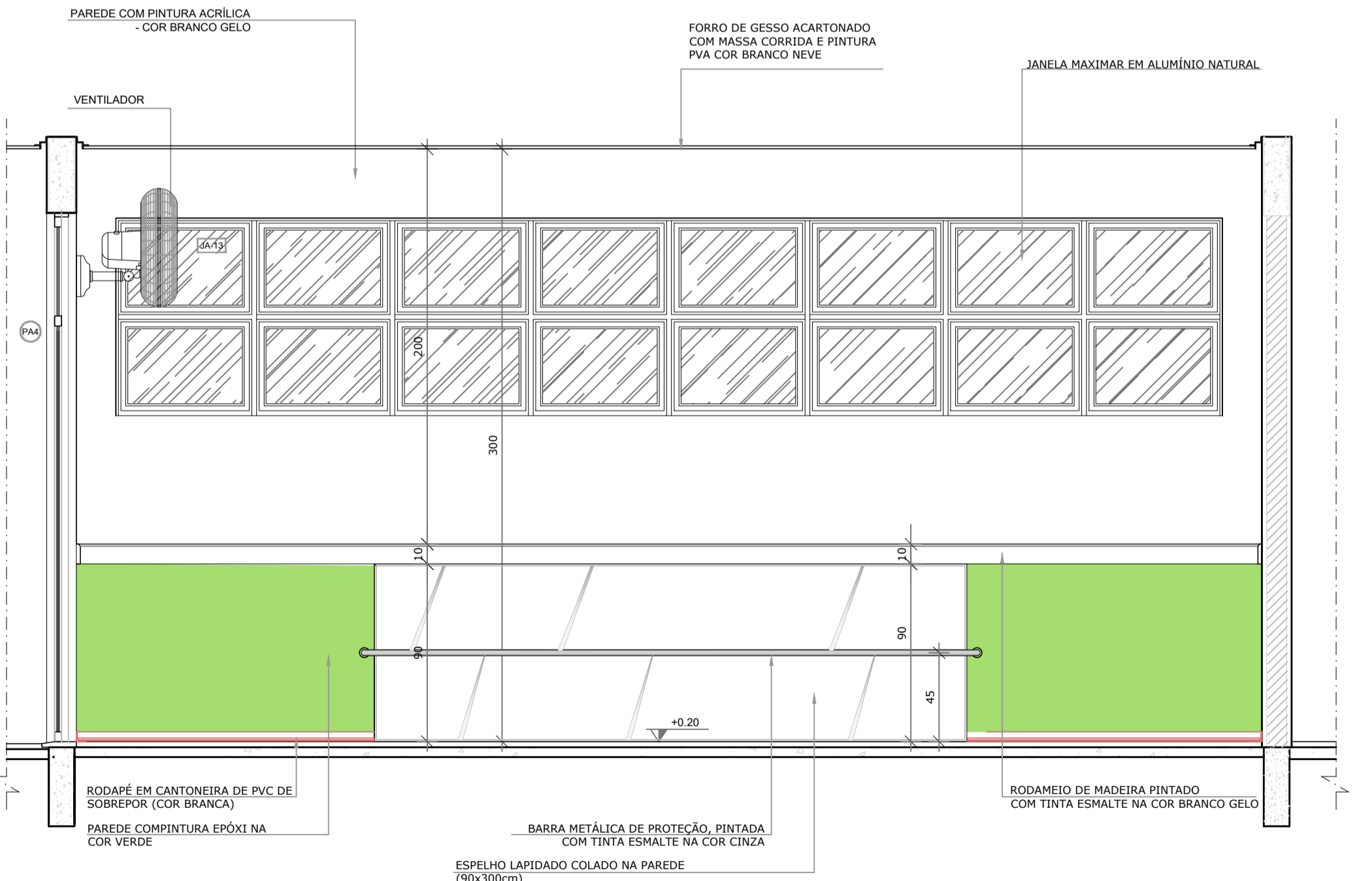
PLANTA BAIXA



VISTA 2



VISTA 1



VISTA 3

NOTAS

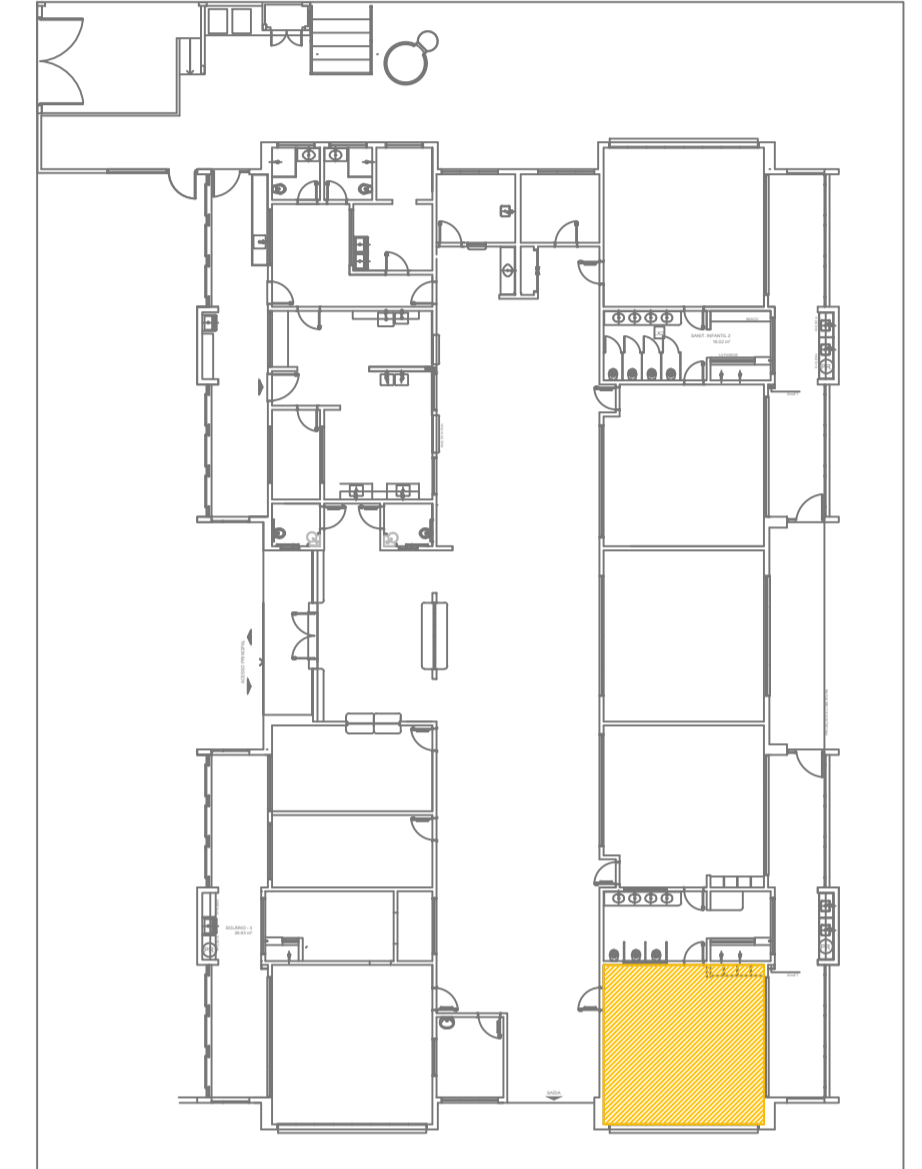
- MEDIDAS E NÍVEIS EM METROS;
- VERIFICAR POSIÇÃO EXATA DOS PILARES NO PROJETO ESTRUTURAL;
- VERIFICAR DETALHES CONSTRUTIVOS PERTINENTES NAS PRANCHAS DE DETALHAMENTO;
- EM CASO DE CONFLITO DE INFORMAÇÕES ENTRE O PROJETO GRÁFICO E O MEMORIAL DESCRITIVO, PREVALECE A INFORMAÇÃO CONTIDA NOS DESENHOS.

REFERÊNCIAS:

- PLANILHA DE QUANTITATIVOS-
- MEMORIAL DESCRITIVO E ESPECIFICAÇÕES TÉCNICAS

LEGENDA:

	INDICAÇÃO NÍVEIS PLANTA E CORTE		INDICAÇÃO DE VISTAS
	INDICAÇÃO DE CORTES		ESPECIFICAÇÕES DE MATERIAIS
	INDICAÇÃO DE FACHADAS		INDICAÇÃO DE EIXOS
	INDICAÇÃO DE PORTAS E JANELAS		INDICAÇÃO DE ELEMENTOS (BANCADAS, PRATELEIRAS E ETC.)



CROQUI DE REFERÊNCIA

Uso do Órgão Competente

CONTRATANTE
MUNICÍPIO DE MAJOR GERCINO

PROJETO
ADEQUAÇÕES AO PROJETO ARQUITETÔNICO PADRÃO DO FNDE - PROINFÂNCIA TIPO 2

ENDEREÇO OBRA
RUA JOÃO ANDRE GAMBETA, BAIRRO CENTRO, MAJOR GERCINO-SC

DATA	10/01/2022	PROJETISTA	JANICE	REVISÃO
DIMENSÕES	METROS	ESCALA	INDICADA	

REFERÊNCIA
Detalhes Creche 2

FOLHA
16/30

Responsáveis

JANICE
IMHOF-0519
7722967

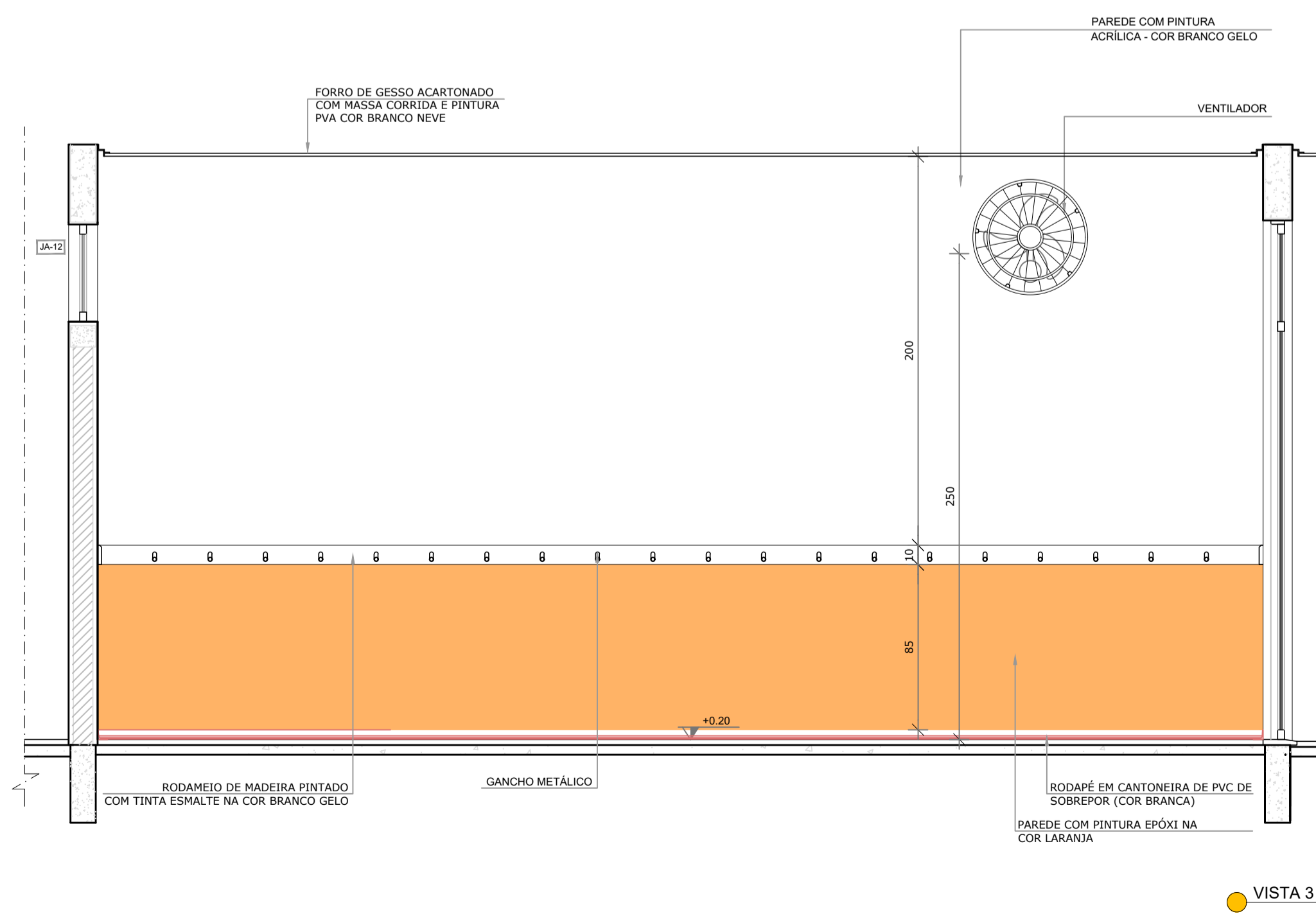
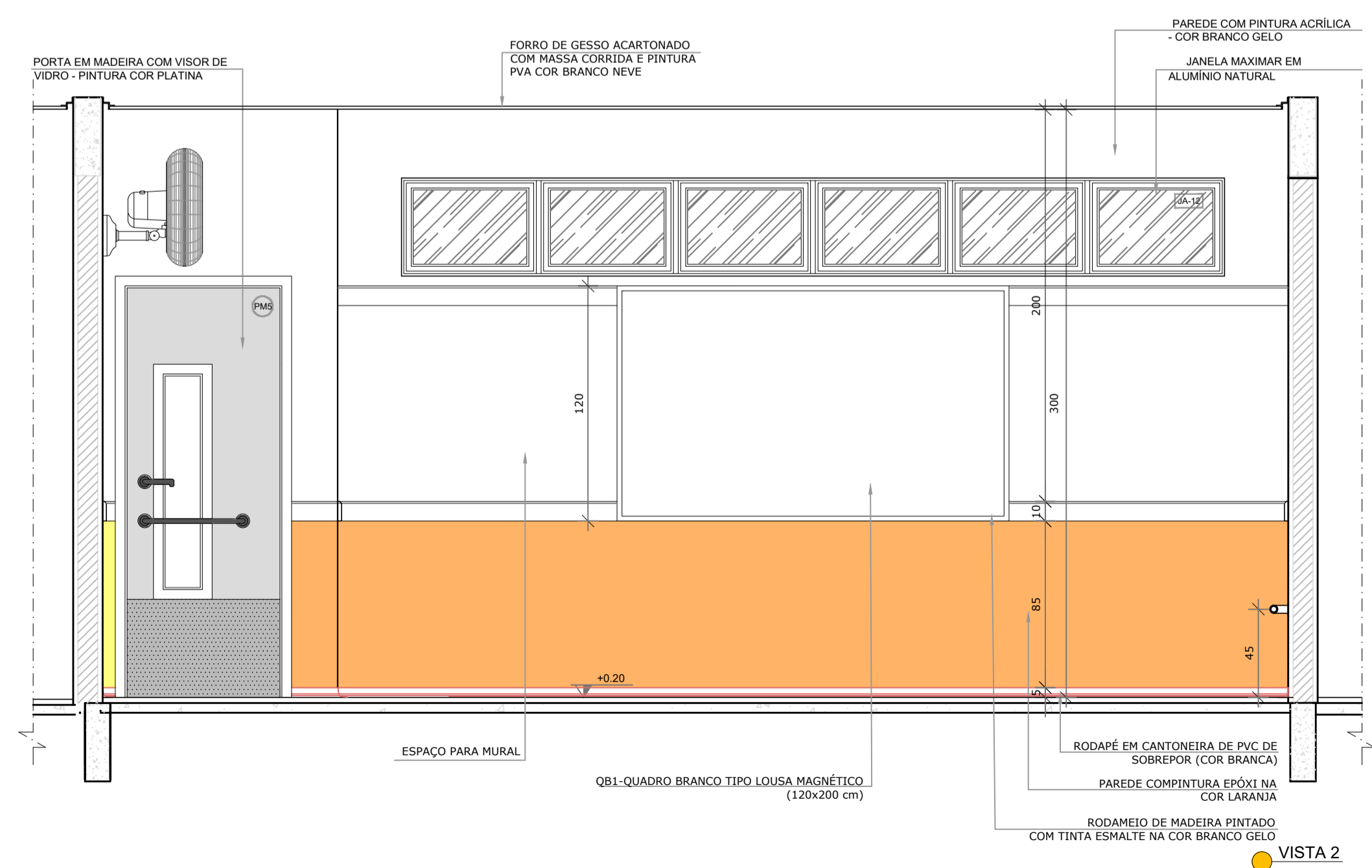
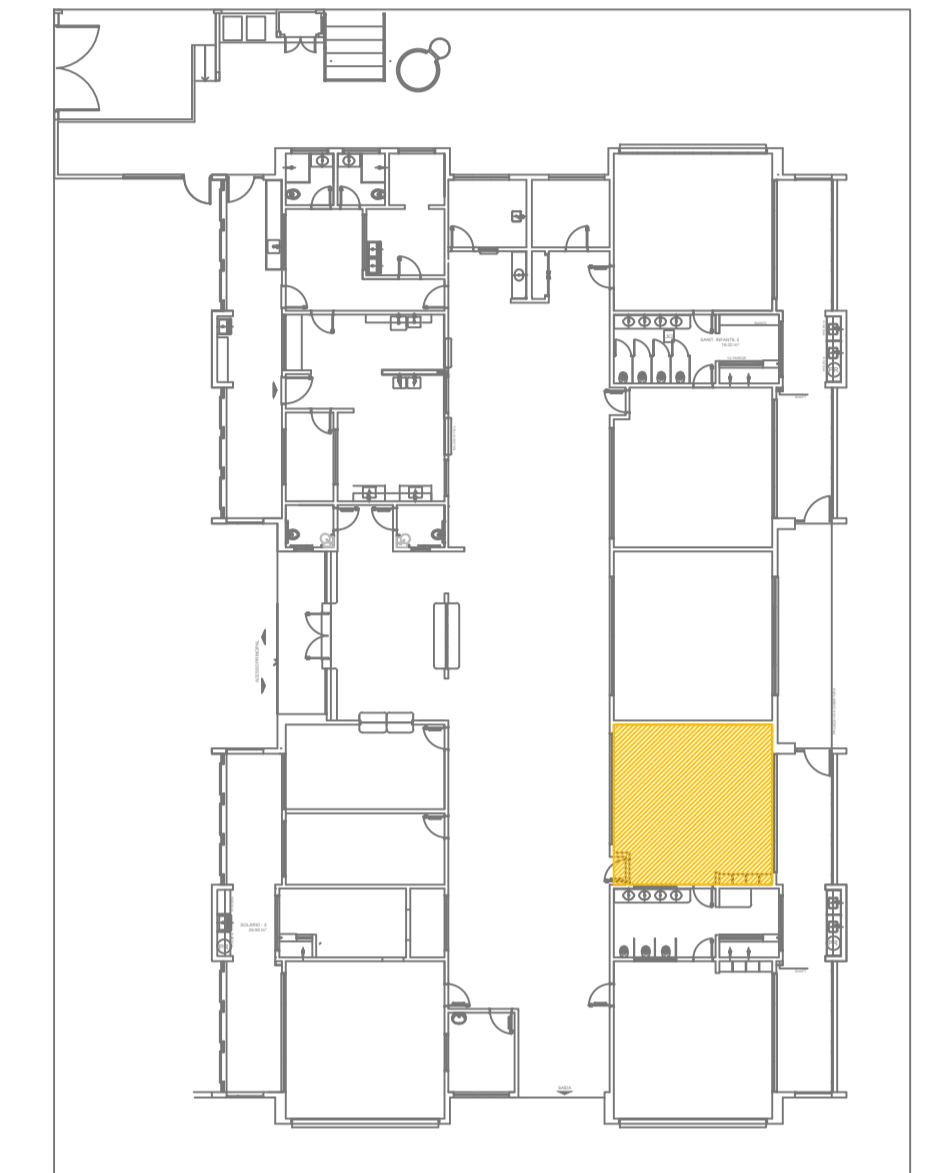
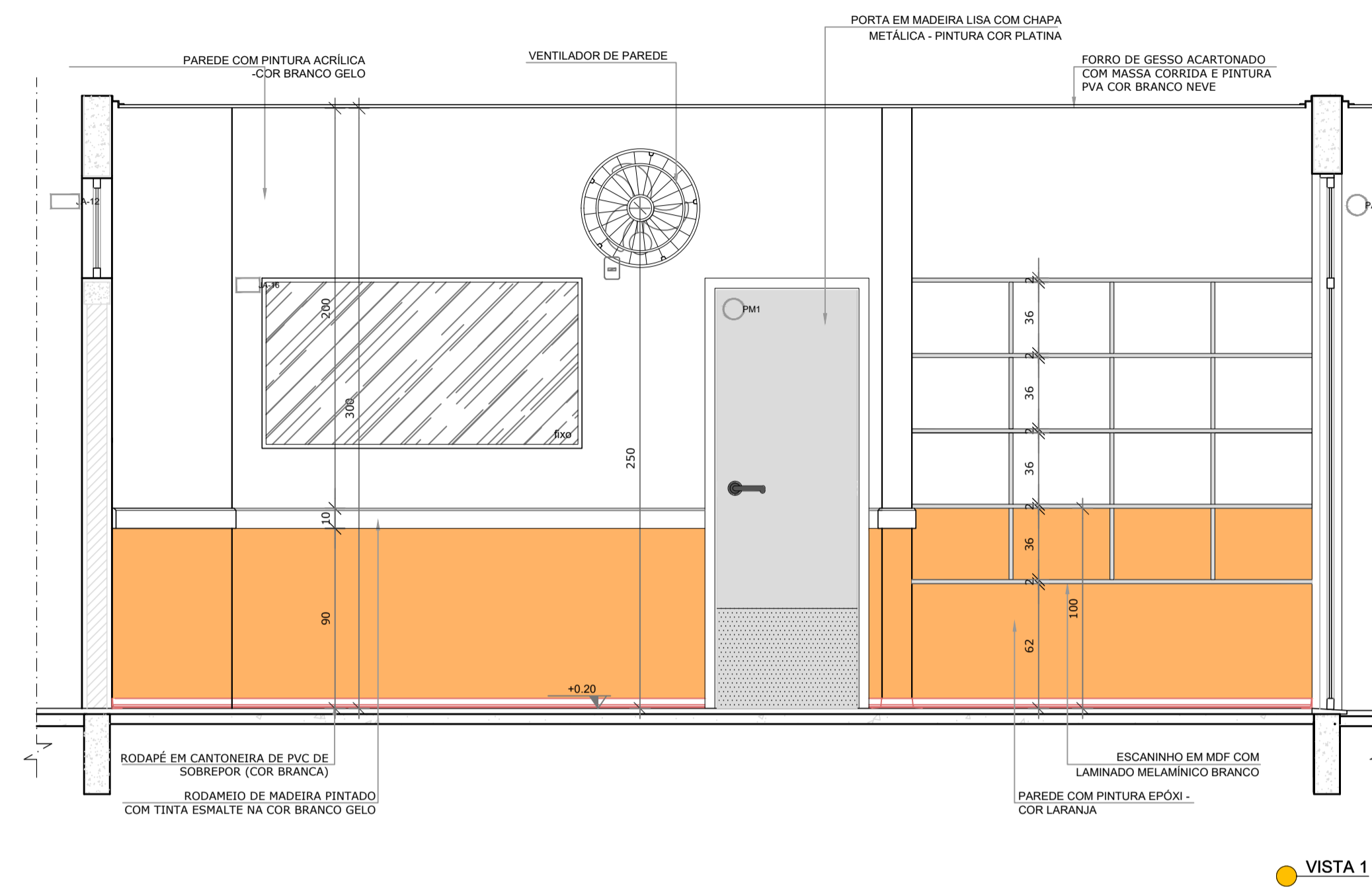
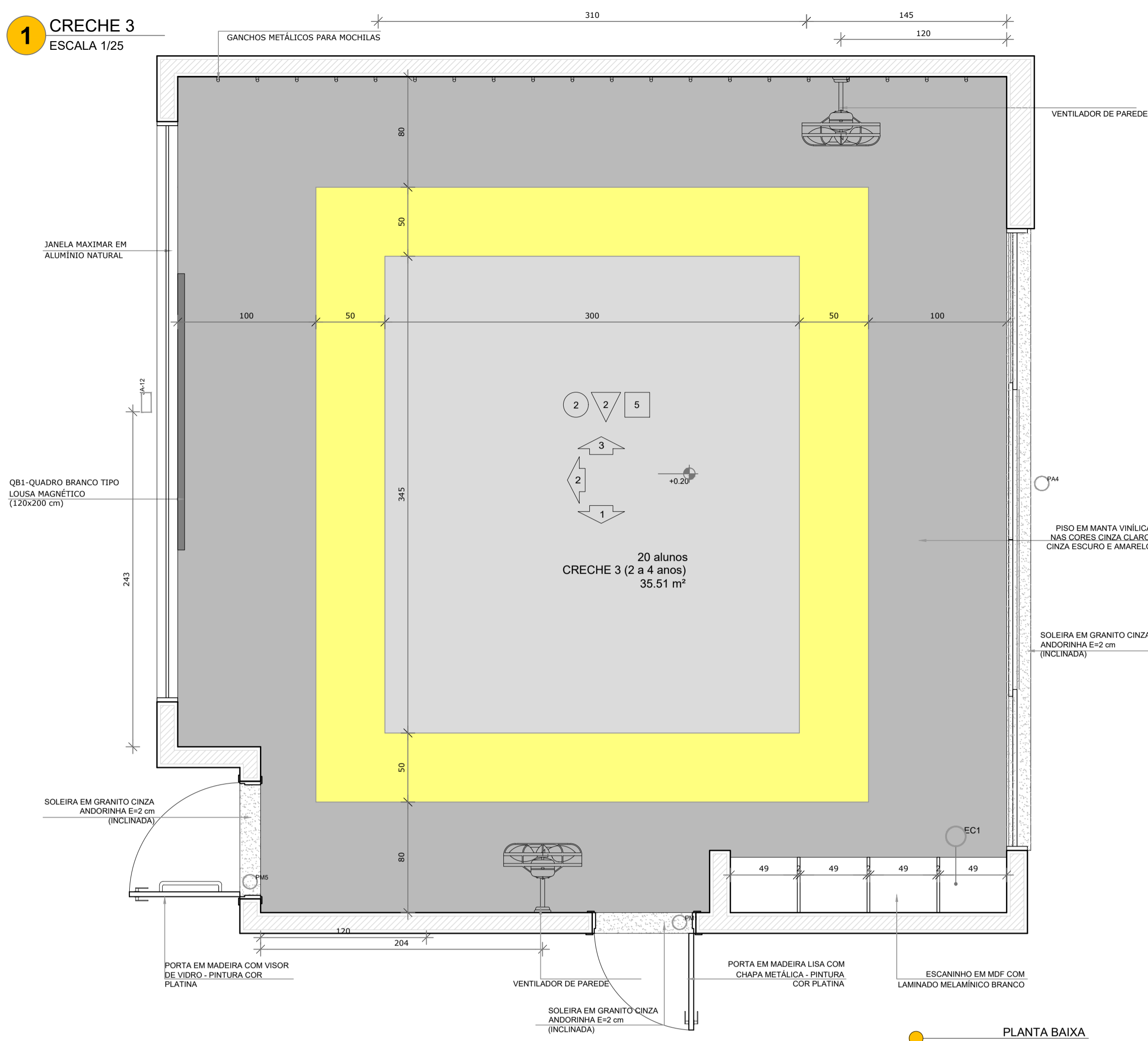
Assinado de forma digital por JANICE IMHOF-05197722967
Data: 2022.05.12 15:13:30 -03'00'

MUNICÍPIO DE MAJOR GERCINO
CNPJ: 82.845.744/0001-71

JANICE IMHOF
Eng. Civil - CREA-SC 059.533-0

DINÂMICA ENGENHARIA E CONSULTORIA LTDA
CREA-SC 135.282-9 | CNPJ 07.458.981/0001-64
Rua São Pedro, 1330 - Bairro São Pedro - Brusque - SC
Fone: 47 3396-8354 - 47 99176-8896
dinamika@outlook.com.br
www.dinamikaengenharia.com

1 CRECHE 3
ESCALA 1/25



NOTAS

- MEDIDAS E NÍVEIS EM METROS;
- VERIFICAR POSIÇÃO EXATA DOS PILARES NO PROJETO ESTRUTURAL;
- VERIFICAR DETALHES CONSTRUTIVOS PERTINENTES NAS FRANCHAS DE DETALHAMENTO;
- EM CASO DE CONFLITO DE INFORMAÇÕES ENTRE O PROJETO GRÁFICO E O MEMORIAL DESCRITIVO, PREVALECE A INFORMAÇÃO CONTIDA NOS DESENHOS.

REFERÊNCIAS:

- PLANILHA DE QUANTITATIVOS-
- MEMORIAL DESCRITIVO E ESPECIFICAÇÕES TÉCNICAS

LEGENDA:

	INDICAÇÃO NÍVEIS PLANTA E CORTE		INDICAÇÃO DE VISTAS
	INDICAÇÃO DE CORTES		ESPECIFICAÇÕES DE MATERIAIS
	INDICAÇÃO DE FACHADAS		INDICAÇÃO DE EIXOS
	INDICAÇÃO DE PORTAS E JANELAS		INDICAÇÃO DE ELEMENTOS (BANCADAS, PRATELEIRAS E ETC.)

Uso do Órgão Competente

CONTRATANTE
MUNICÍPIO DE MAJOR GERCINO

PROJETO
ADEQUAÇÕES AO PROJETO ARQUITETÔNICO PADRÃO DO FNDE - PROINFÂNCIA TIPO 2

ENDEREÇO OBRA
RUA JOÃO ANDRE GAMBETA, BAIRRO CENTRO, MAJOR GERCINO-SC

DATA 10/01/2022 PROJETISTA JANICE REVISÃO

DIMENSÕES METROS ESCALA INDICADA

REFERÊNCIA Detalhes Creche 3 FOLHA 17/30

Responsáveis

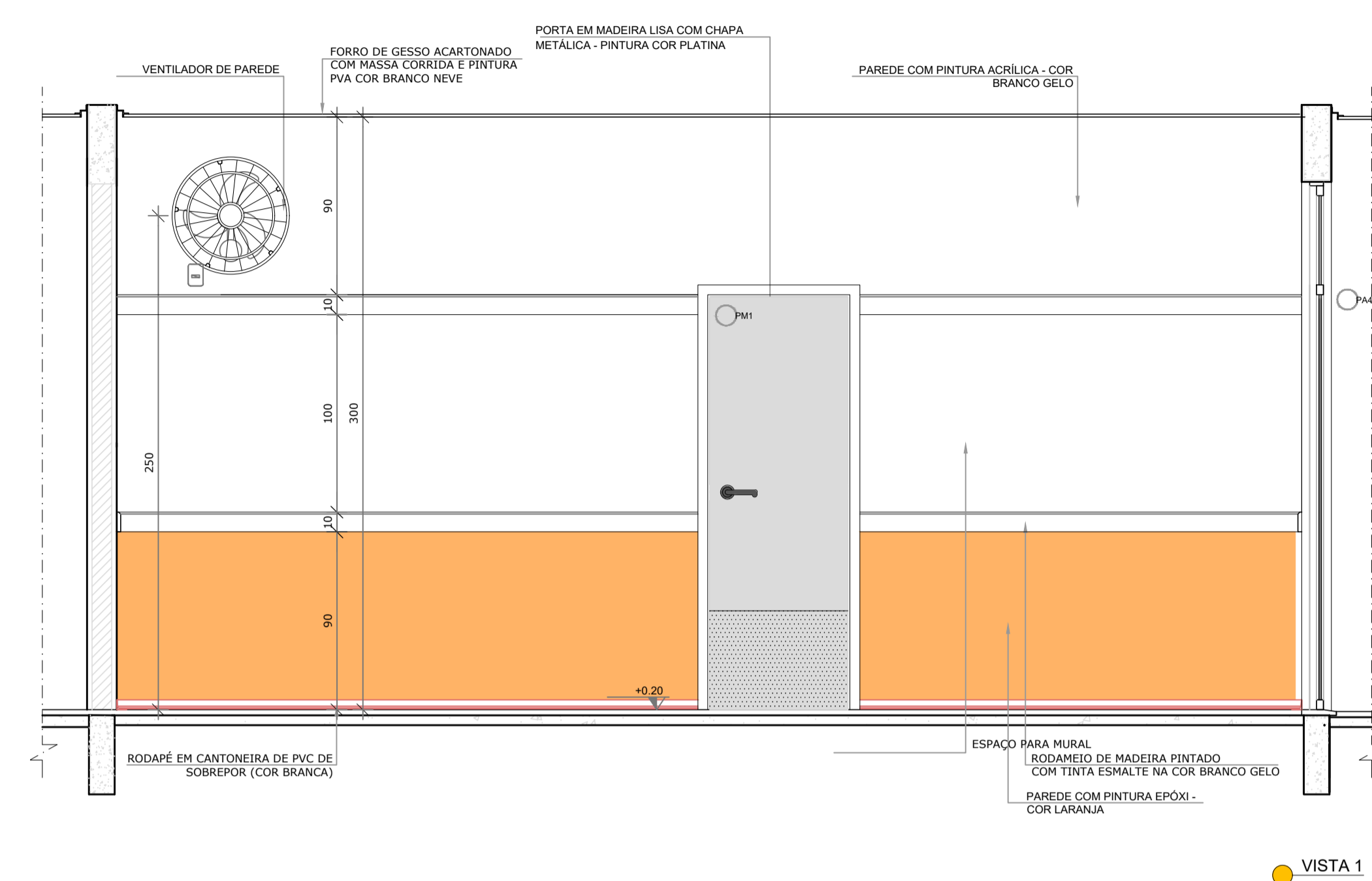
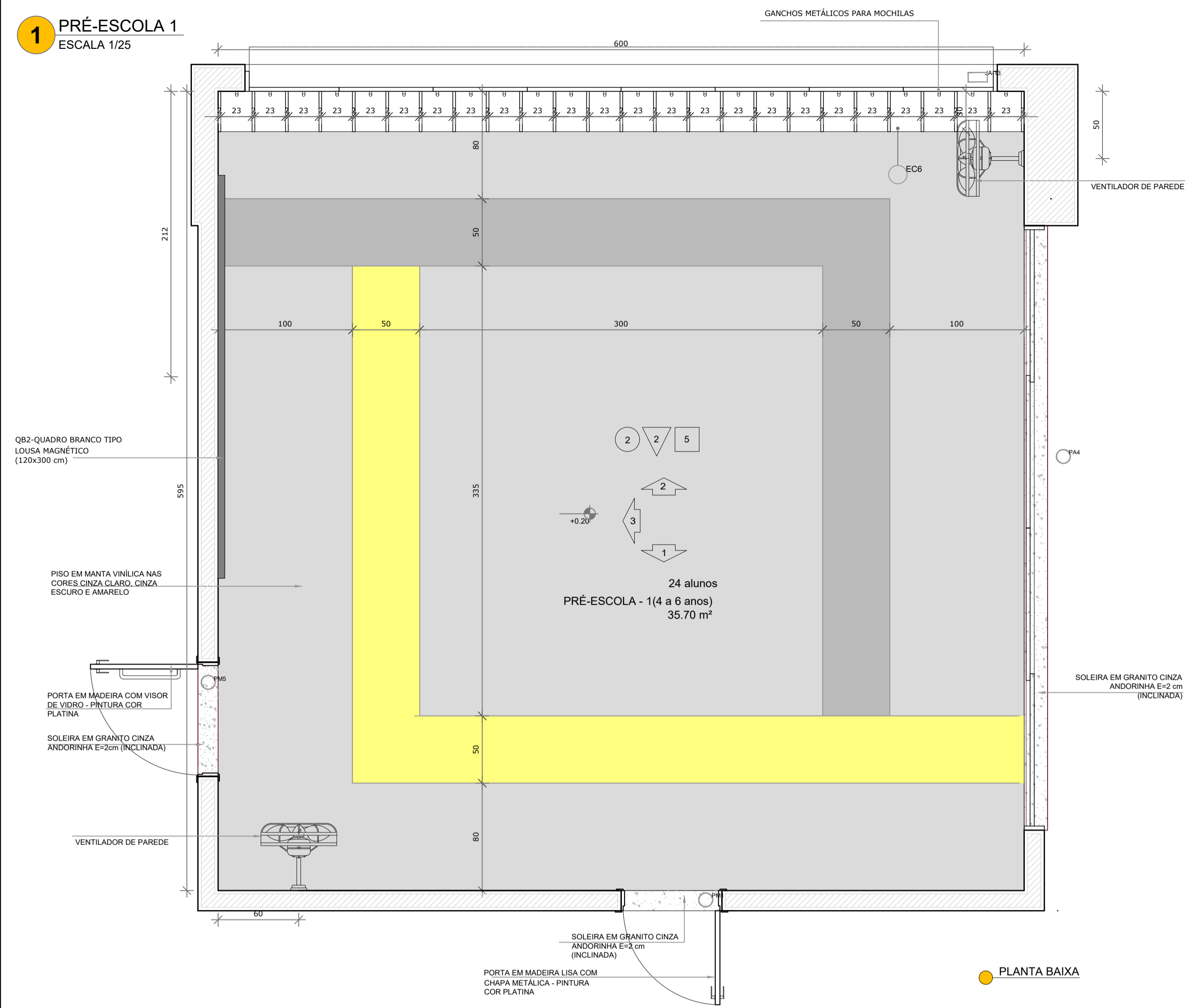
JANICE IMHOF-05197722967
722967

Assinado de forma digital por JANICE IMHOF-05197722967
Data: 2022.01.12 15:14:02 -03'00'

MUNICÍPIO DE MAJOR GERCINO
CNPJ: 82.845.744/0001-71

JANICE IMHOF
Eng. Civil - CREA-SC 059.533-0

1 PRÉ-ESCOLA 1
ESCALA 1/25



NOTAS

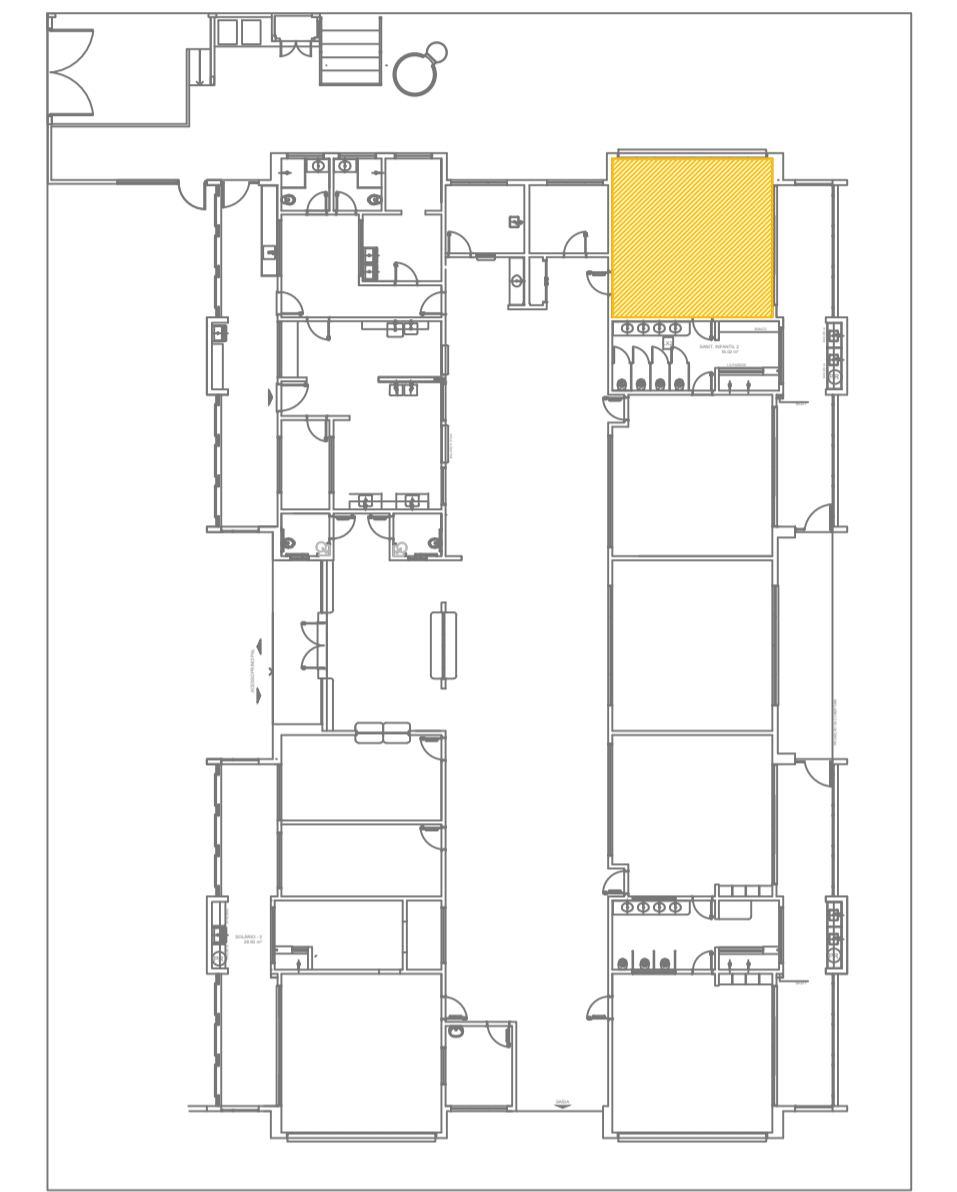
- MEDIDAS E NÍVEIS EM METROS;
- VERIFICAR POSIÇÃO EXATA DOS PILARES NO PROJETO ESTRUTURAL;
- VERIFICAR DETALHES CONSTRUTIVOS PERTINENTES NAS PRANCHAS DE DETALHAMENTO;
- EM CASO DE CONFLITO DE INFORMAÇÕES ENTRE O PROJETO GRÁFICO E O MEMORIAL DESCRITIVO, PREVALECE A INFORMAÇÃO CONTIDA NOS DESENHOS.

REFERÊNCIAS:

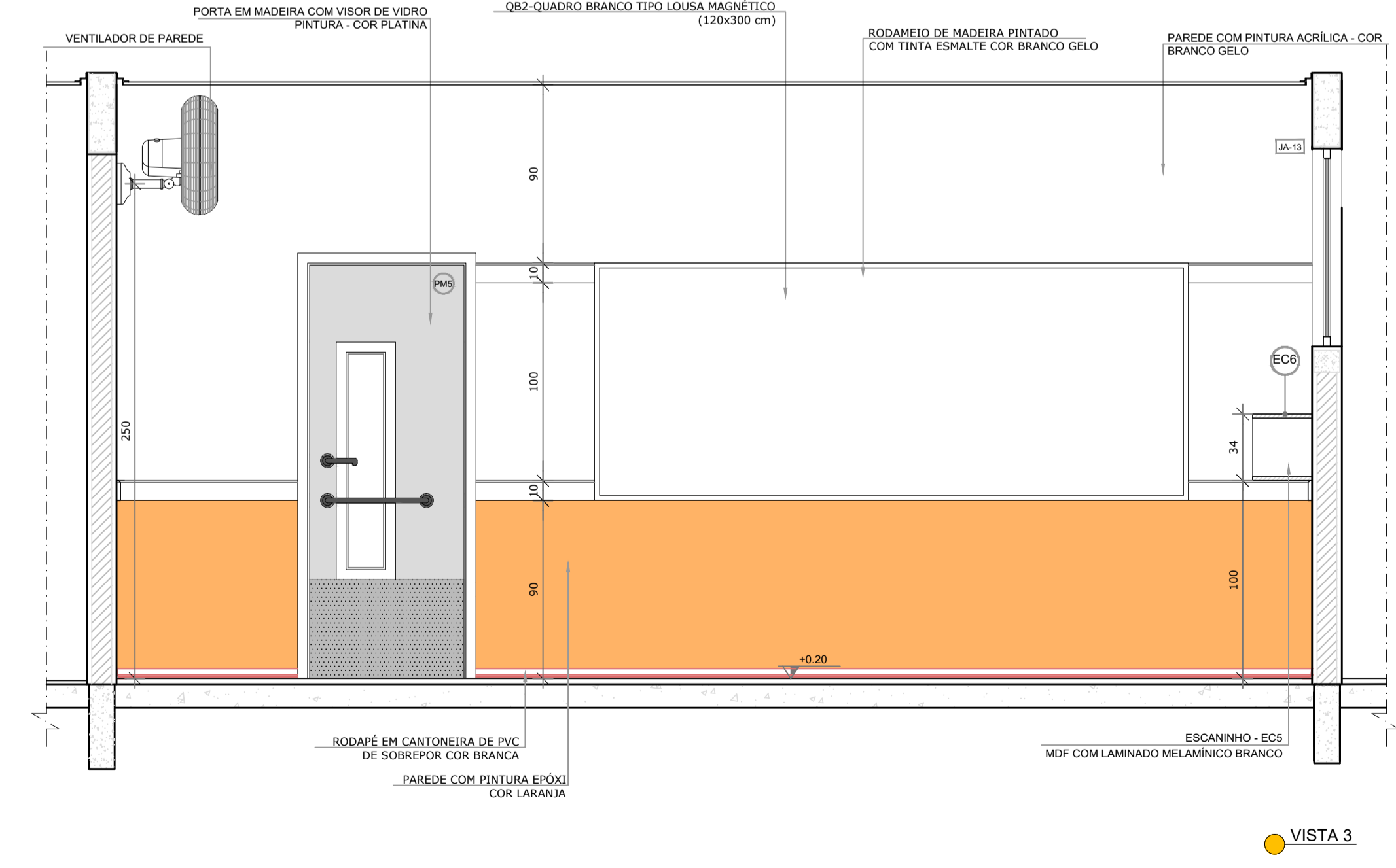
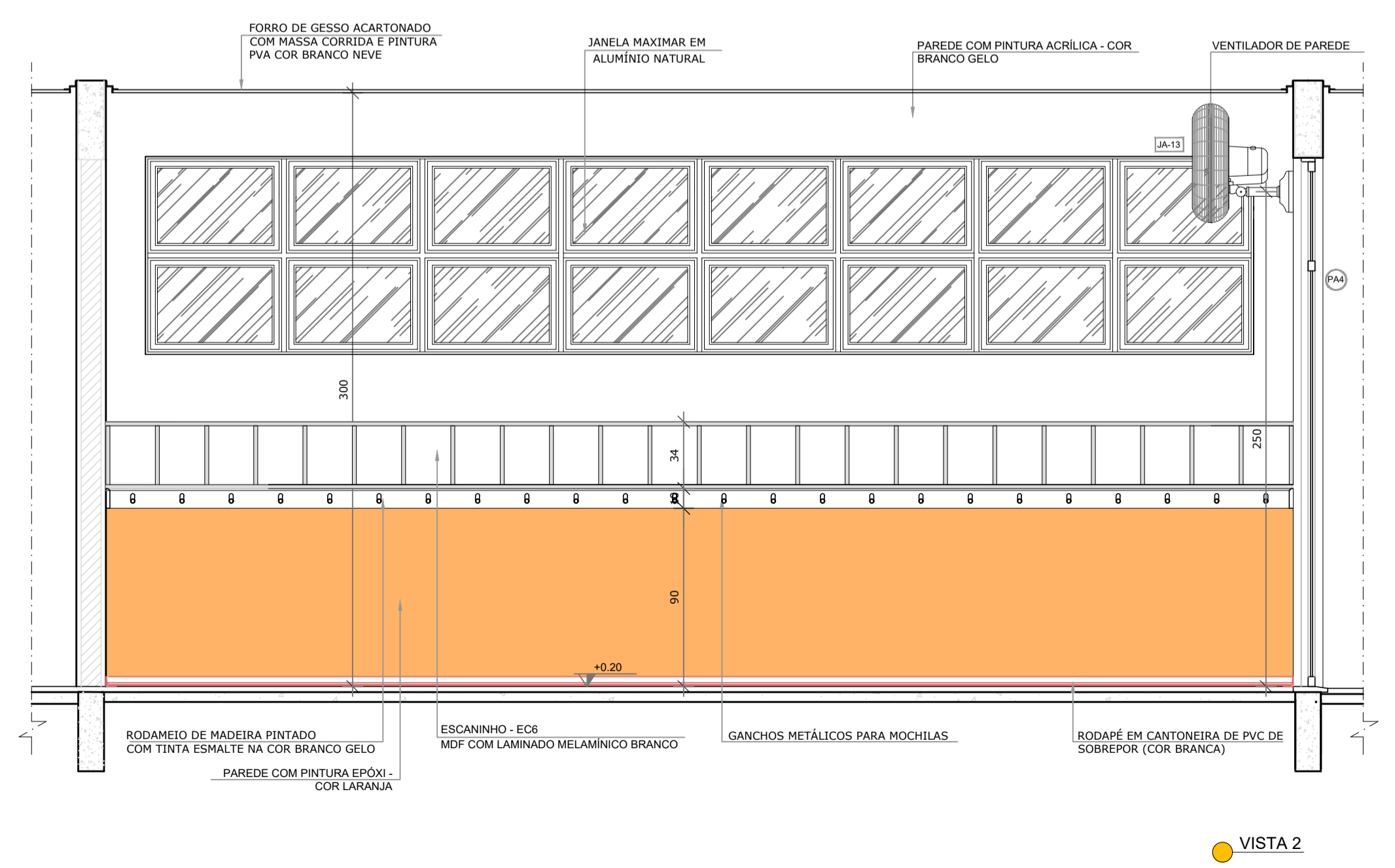
- PLANILHA DE QUANTITATIVOS;
- MEMORIAL DESCRITIVO E ESPECIFICAÇÕES TÉCNICAS

LEGENDA:

	INDICAÇÃO NÍVEIS PLANTA E CORTE		INDICAÇÃO DE VISTAS
	INDICAÇÃO DE CORTES		ESPECIFICAÇÕES DE MATERIAIS
	INDICAÇÃO DE FACHADAS		INDICAÇÃO DE EIXOS
	INDICAÇÃO DE PORTAS E JANELAS		INDICAÇÃO DE ELEMENTOS (BANCADAS, PRATELEIRAS E ETC.)



CROQUI DE REFERÊNCIA



Uso do Órgão Competente

CONTRATANTE
MUNICÍPIO DE MAJOR GERCINO

PROJETO
ADEQUAÇÕES AO PROJETO ARQUITETÔNICO PADRÃO DO FNDE - PROINFÂNCIA TIPO 2

ENDEREÇO OBRA
RUA JOÃO ANDRE GAMBETA, BAIRRO CENTRO, MAJOR GERCINO-SC

DATA	10/01/2022	PROJETISTA	JANICE	REVISÃO
DIMENSÕES	METROS	ESCALA	INDICADA	FOLHA
REFERÊNCIA	Detalhes Pré-Escola 1			18/30

Responsáveis

JANICE
IMHOF-0519772
2967

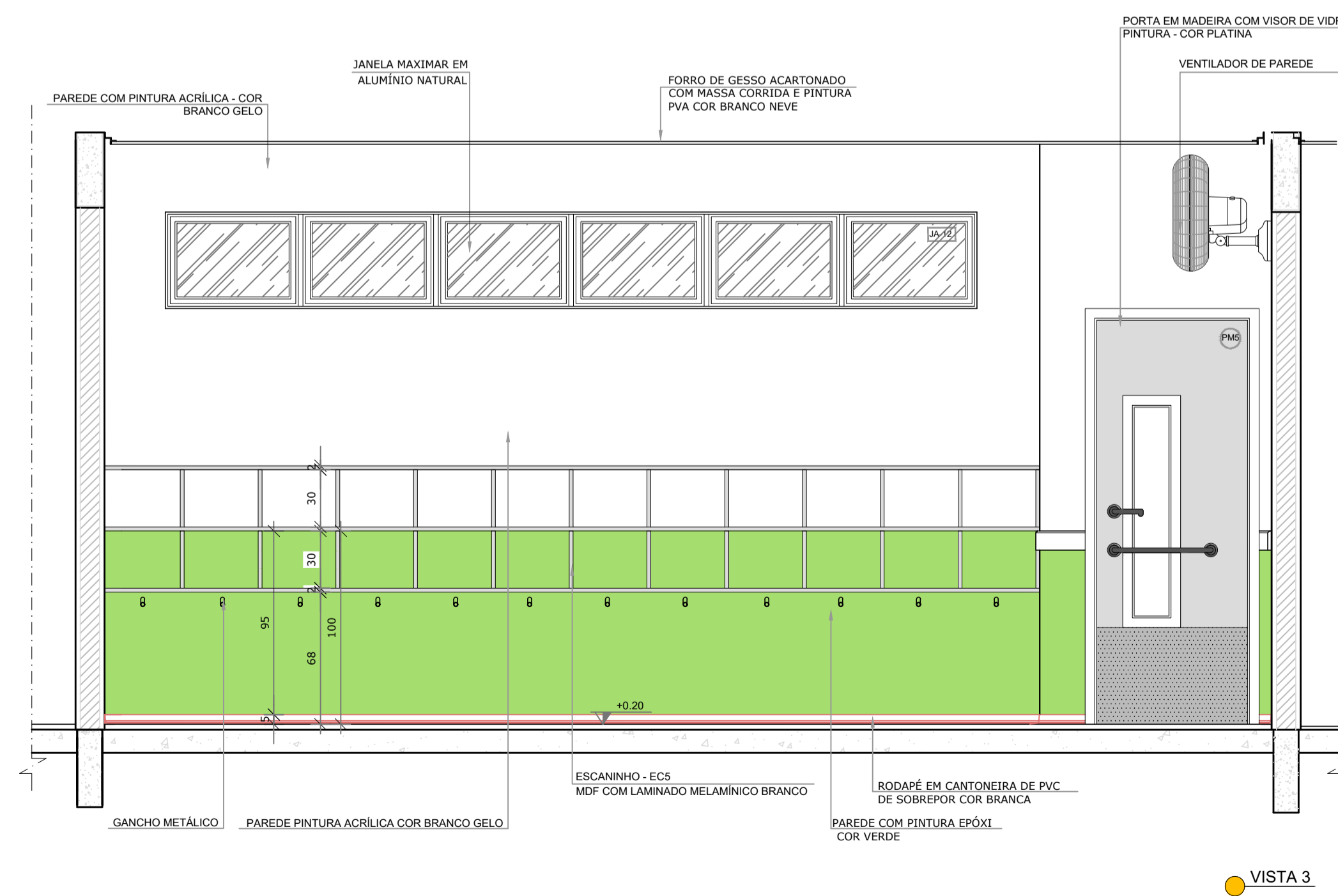
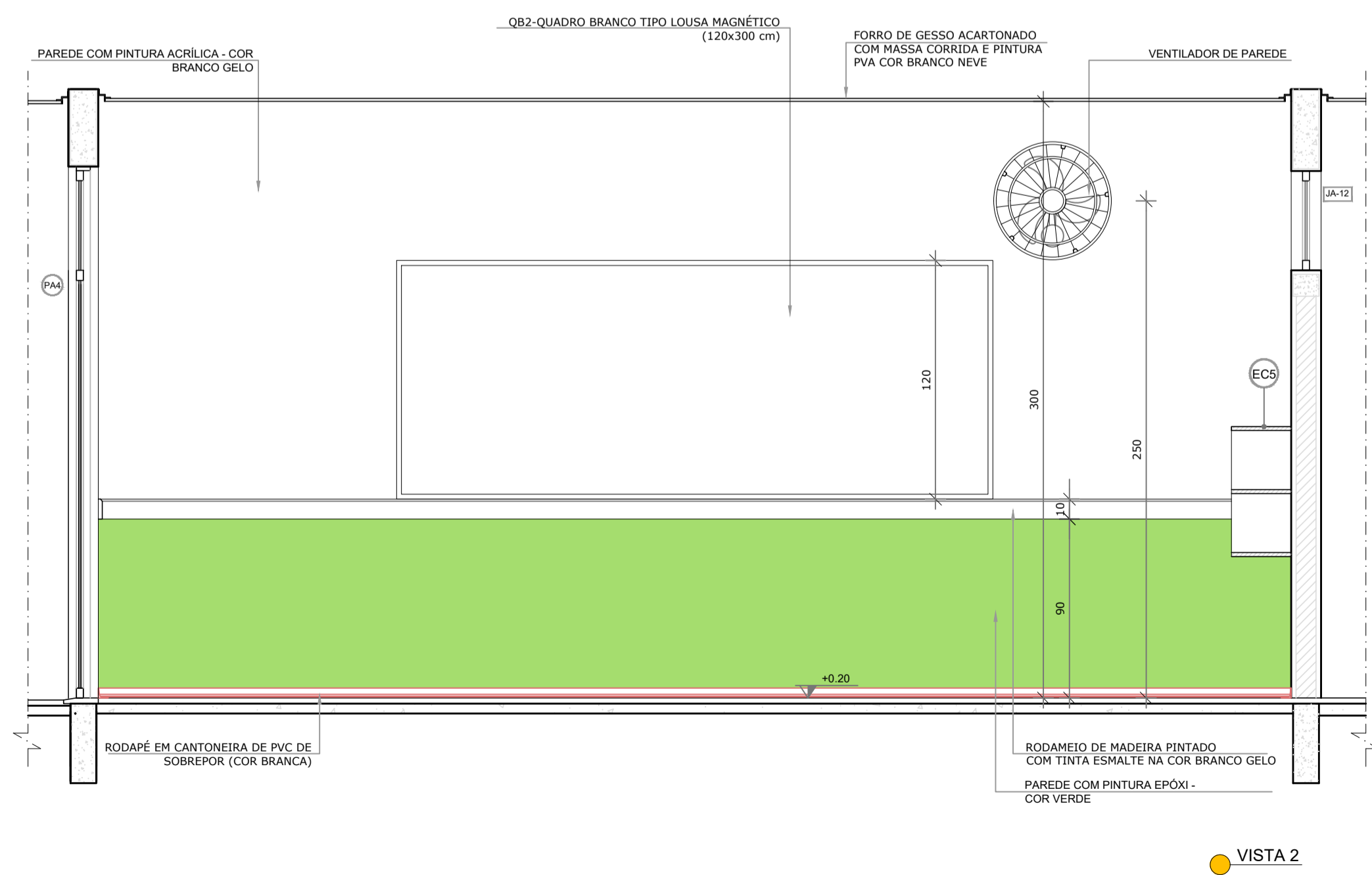
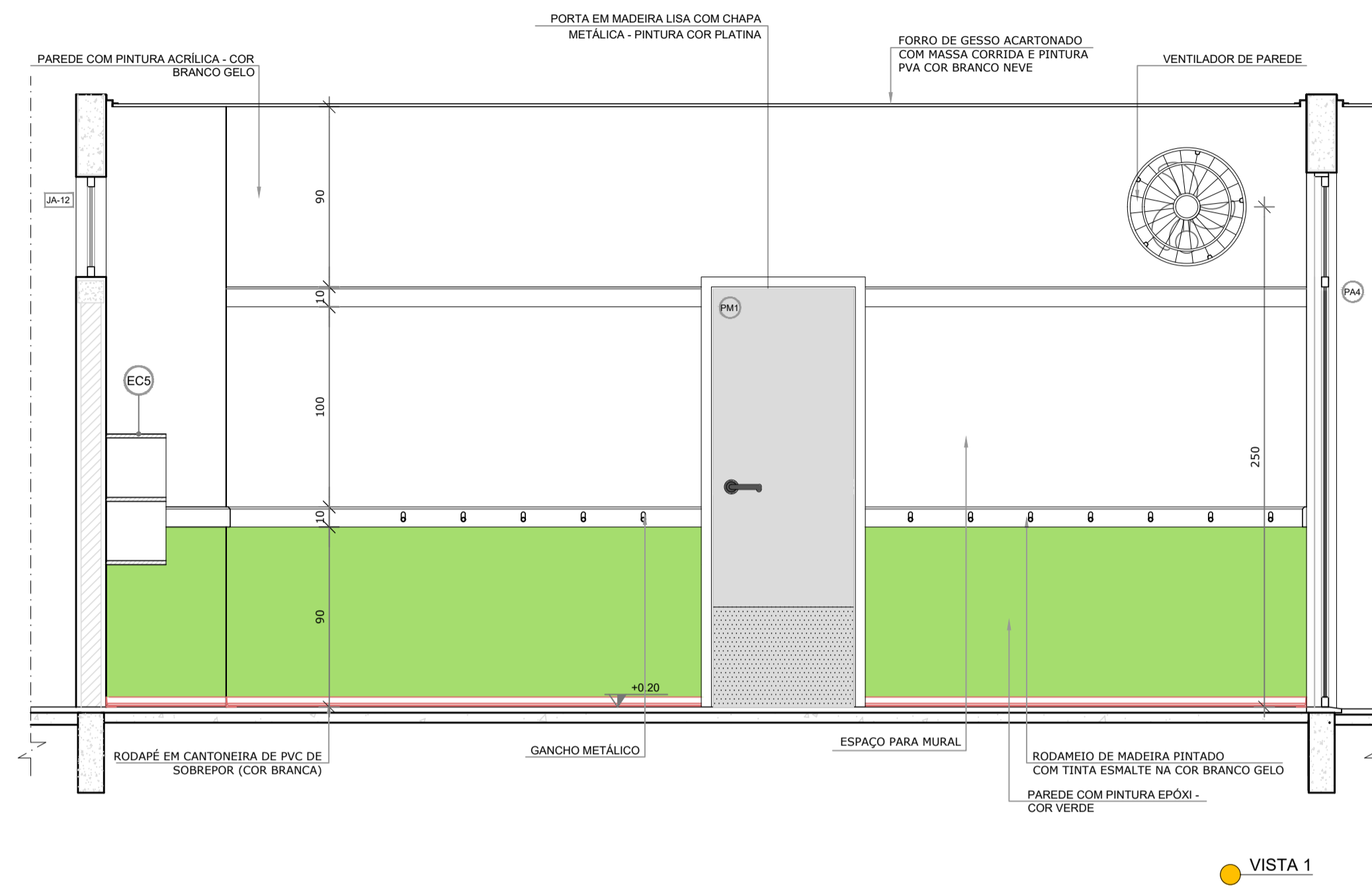
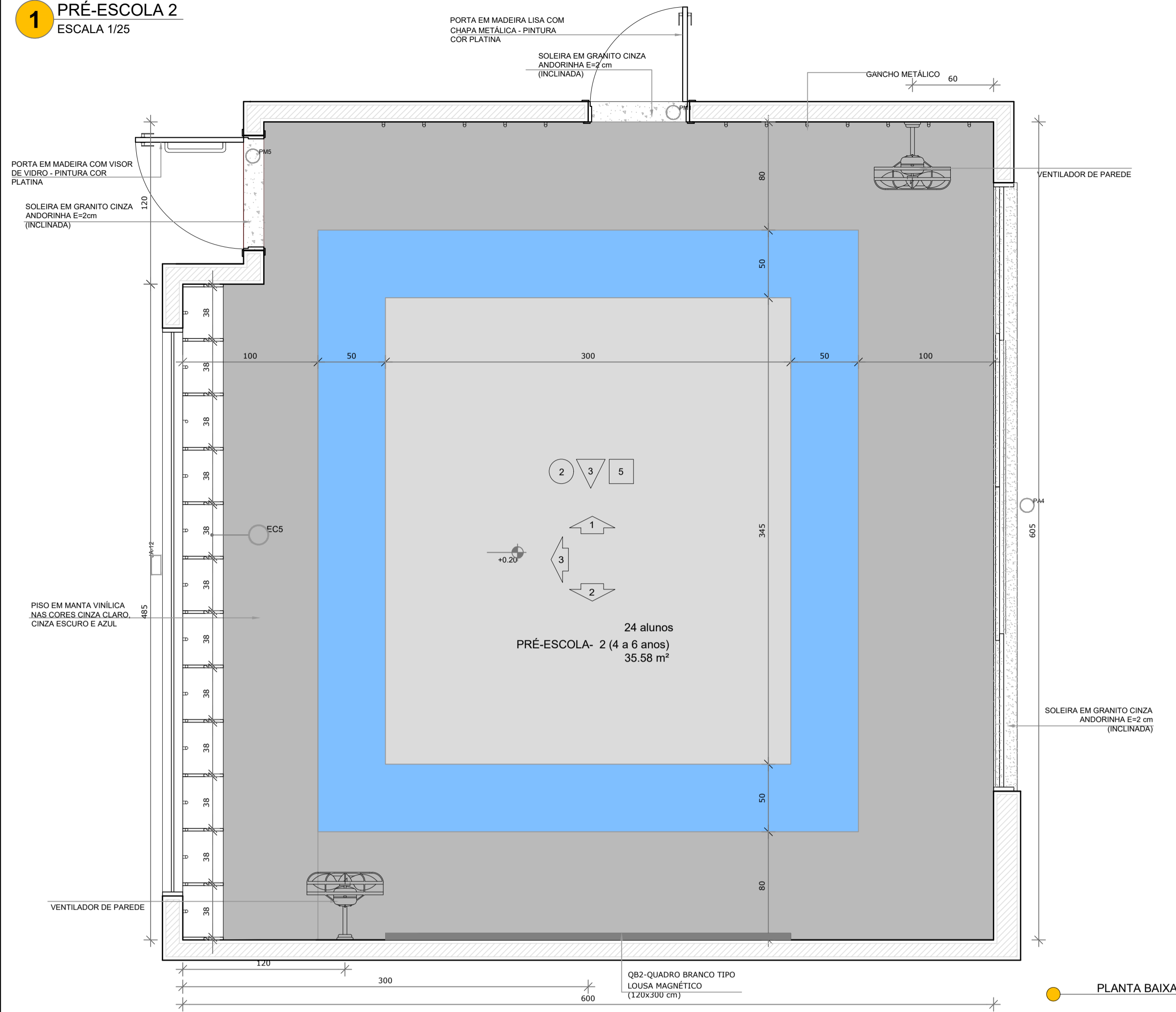
Assinado de forma digital por JANICE IMHOF-05197722967
Data: 2022.05.12 15:14:39 -03'00'

MUNICÍPIO DE MAJOR GERCINO
CNPJ: 82.845.744/0001-71

JANICE IMHOF
Eng. Civil - CREA-SC 059.533-0

DINÂMICA ENGENHARIA E CONSULTORIA LTDA
CREA-SC 135.282-9 | CNPJ 07.458.981/0001-64
Rua São Pedro, 1330 - Bairro São Pedro - Brusque - SC
Fone: 47 3396-8354 - 47 99176-8896
dinamika@outlook.com.br
www.dinamikaengenharia.com

1 PRÉ-ESCOLA 2
ESCALA 1/25

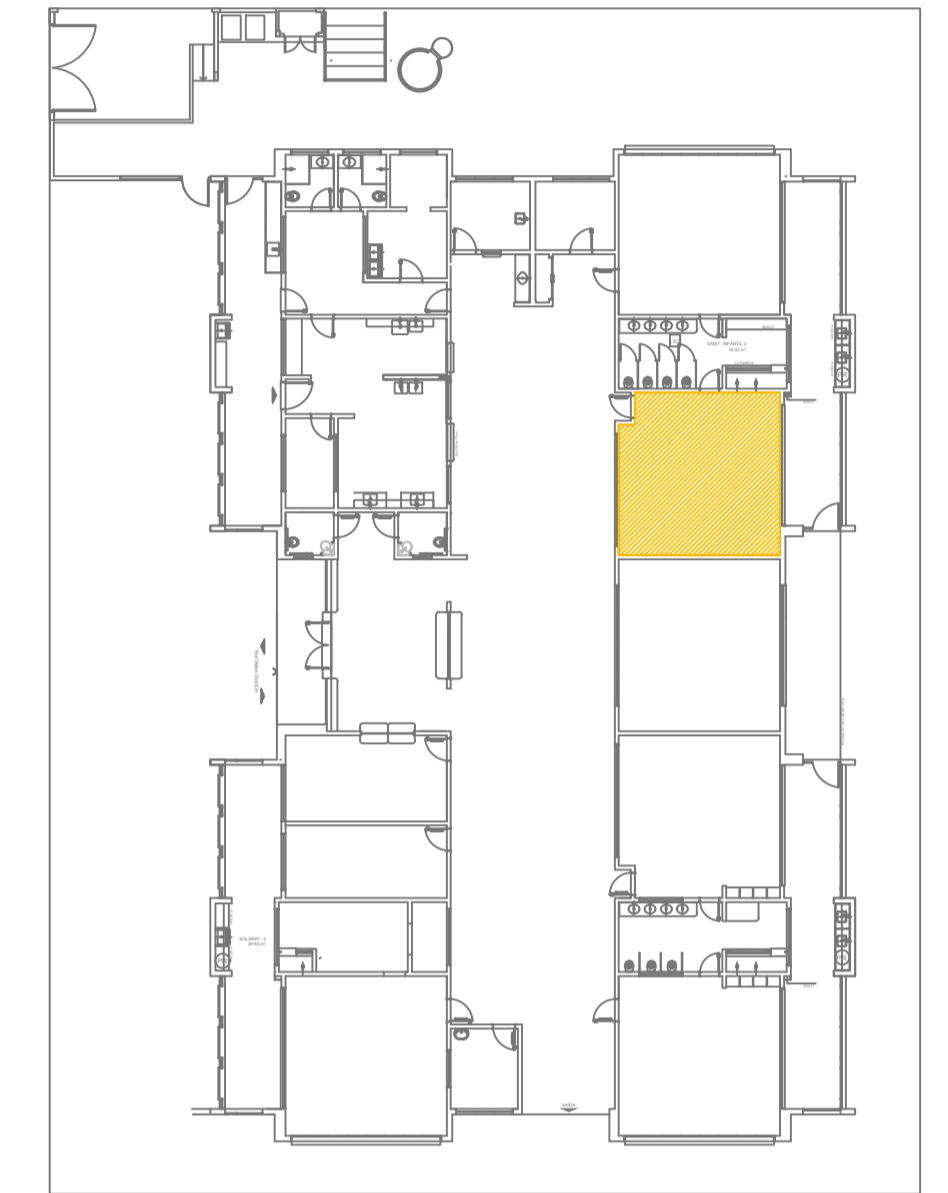


NOTAS
- MEDIDAS E NÍVEIS EM METROS;
- VERIFICAR POSIÇÃO EXATA DOS PILARES NO PROJETO ESTRUTURAL;
- VERIFICAR DETALHES CONSTRUTIVOS PERTINENTES NAS FRANCHAS DE DETALHAMENTO;
- EM CASO DE CONFLITO DE INFORMAÇÕES ENTRE O PROJETO GRÁFICO E O MEMORIAL DESCRITIVO, PREVALECE A INFORMAÇÃO CONTIDA NOS DESENHOS.

REFERÊNCIAS:
- PLANILHA DE QUANTITATIVOS;
- MEMORIAL DESCRITIVO E ESPECIFICAÇÕES TÉCNICAS

LEGENDA:

	INDICAÇÃO NÍVEIS PLANTA E CORTE		INDICAÇÃO DE VISTAS
	INDICAÇÃO DE CORTES		ESPECIFICAÇÕES DE MATERIAIS
	INDICAÇÃO DE FACHADAS		INDICAÇÃO DE EIXOS
	INDICAÇÃO DE PORTAS E JANELAS		INDICAÇÃO DE ELEMENTOS (BANCADAS, PRATELEIRAS E ETC.)



Uso do Órgão Competente

CONTRATANTE
MUNICÍPIO DE MAJOR GERCINO

PROJETO
ADEQUAÇÕES AO PROJETO ARQUITETÔNICO PADRÃO DO FNDE - PROINFÂNCIA TIPO 2

ENDEREÇO OBRA
RUA JOÃO ANDRE GAMBETA, BAIRRO CENTRO, MAJOR GERCINO-SC

DATA 10/01/2022 PROJETA JANICE REVISÃO
DIMENSÕES METROS ESCALA INDICADA
REFERÊNCIA Detalhes Pré-Escola 2 FOLHA 19/30

Responsáveis

JANICE
IMHOF:05197722967
722967

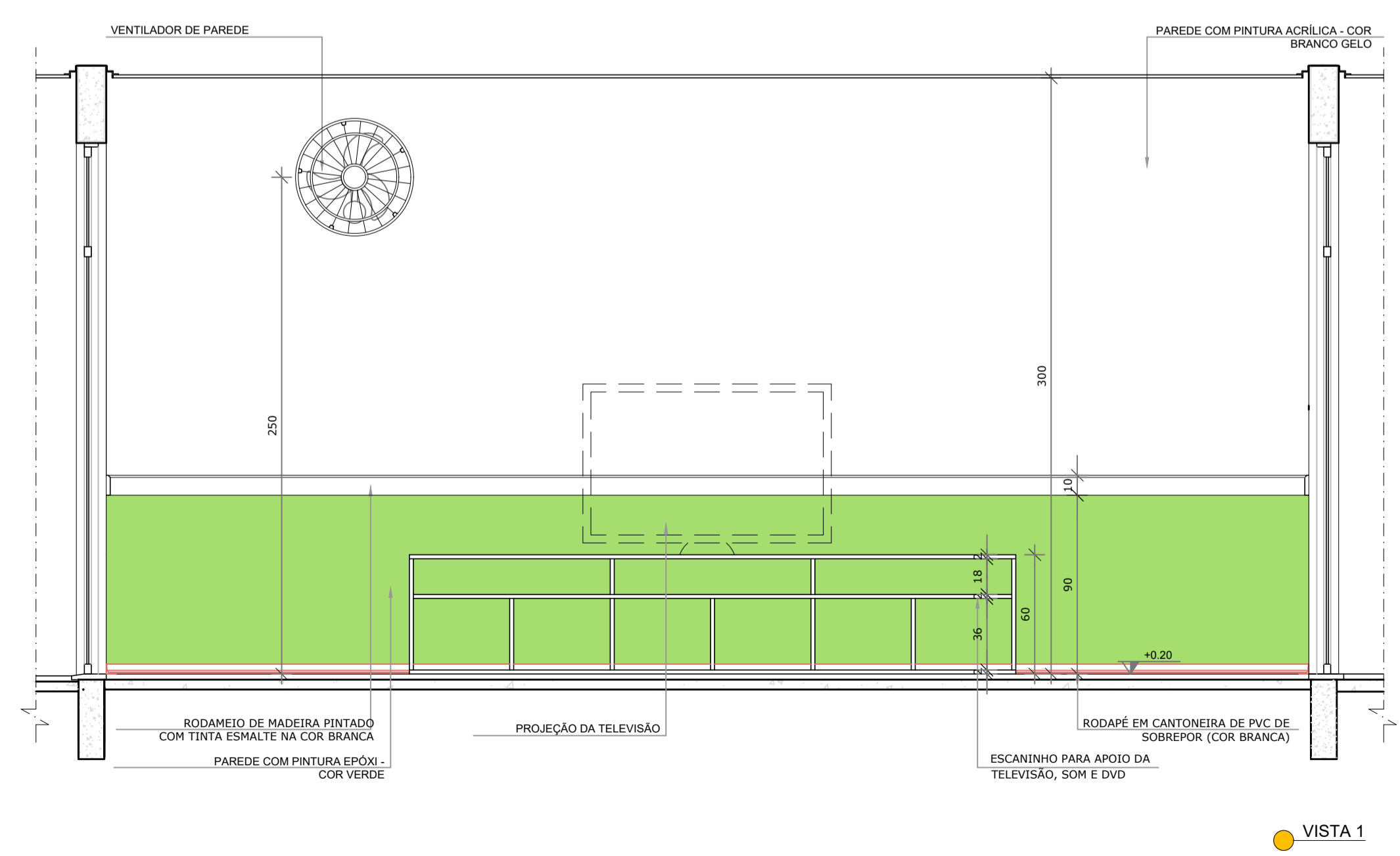
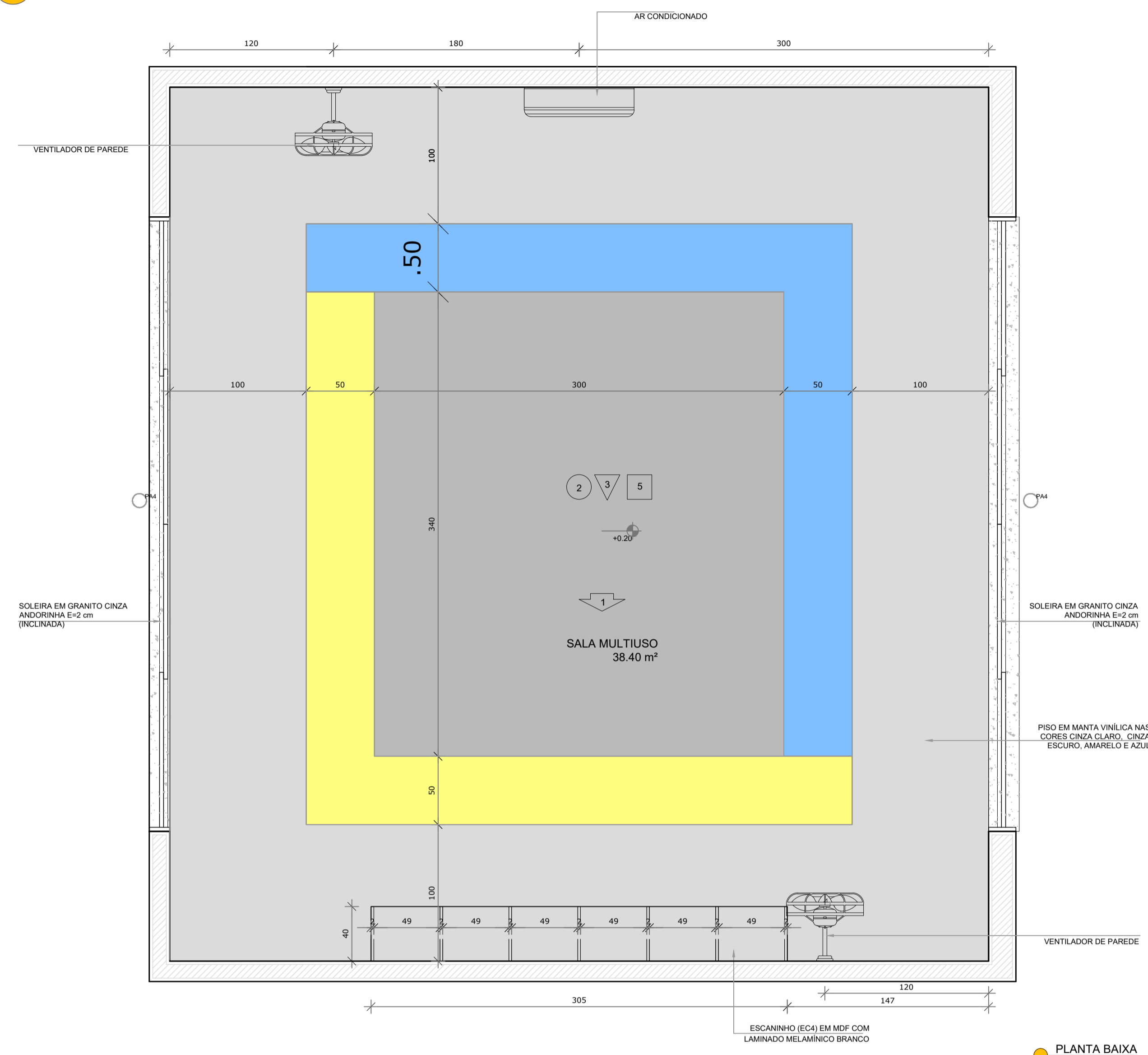
Assinado de forma digital por JANICE IMHOF:05197722967
Dados: 2022.05.12 15:15:09 -03'00'

MUNICÍPIO DE MAJOR GERCINO
CNPJ: 82.845.744/0001-71

JANICE IMHOF
Eng. Civil - CREA-SC 059.533-0

DINÂMICA ENGENHARIA E CONSULTORIA LTDA
CREA-SC 135.282-9 | CNPJ 07.458.981/0001-64
Rua São Pedro, 1330 - Bairro São Pedro - Brusque - SC
Fone: 47 3396-8354 - 47 99176-8896
dinamika@outlook.com.br
www.dinamikaengenharia.com

1 SALA MULTIUSO
ESCALA 1/25



NOTAS

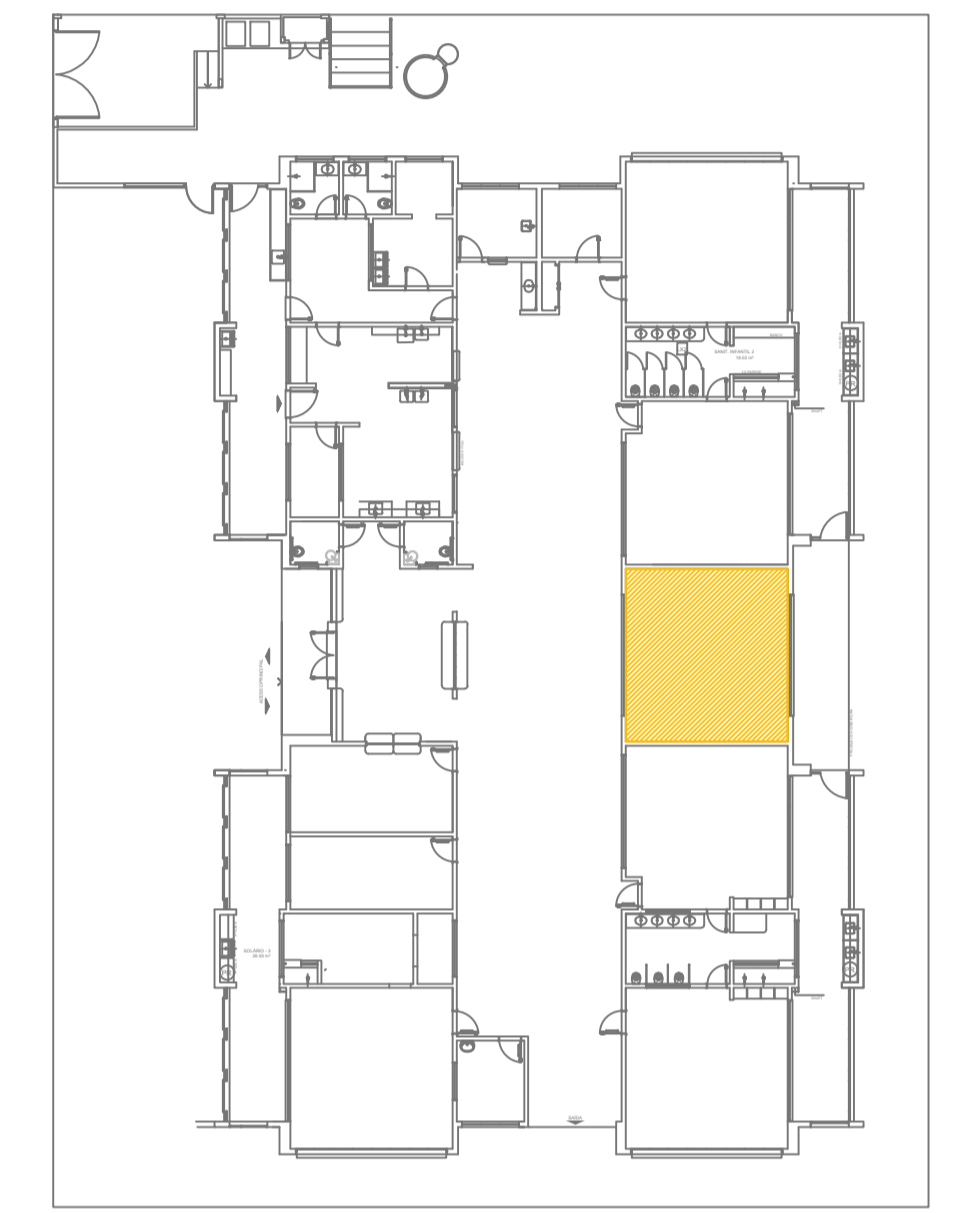
- MEDIDAS E NÍVEIS EM METROS;
- VERIFICAR POSIÇÃO EXATA DOS PILARES NO PROJETO ESTRUTURAL;
- VERIFICAR DETALHES CONSTRUTIVOS PERTINENTES NAS PRANCHAS DE DETALHAMENTO;
- EM CASO DE CONFLITO DE INFORMAÇÕES ENTRE O PROJETO GRÁFICO E O MEMORIAL DESCRITIVO, PREVALECE A INFORMAÇÃO CONTIDA NOS DESENHOS.

REFERÊNCIAS:

- PLANILHA DE QUANTITATIVOS;
- MEMORIAL DESCRITIVO E ESPECIFICAÇÕES TÉCNICAS

LEGENDA:

	INDICAÇÃO NÍVEIS PLANTA E CORTE		INDICAÇÃO DE VISTAS
	INDICAÇÃO DE CORTES		ESPECIFICAÇÕES DE MATERIAIS
	INDICAÇÃO DE FACHADAS		INDICAÇÃO DE EIXOS
	INDICAÇÃO DE PORTAS E JANELAS		INDICAÇÃO DE ELEMENTOS (BANCADAS, PRATELEIRAS E ETC.)



Uso do Órgão Competente

CONTRATANTE
MUNICÍPIO DE MAJOR GERCINO

PROJETO
ADEQUAÇÕES AO PROJETO ARQUITETÔNICO PADRÃO DO FNDE - PROINFÂNCIA TIPO 2

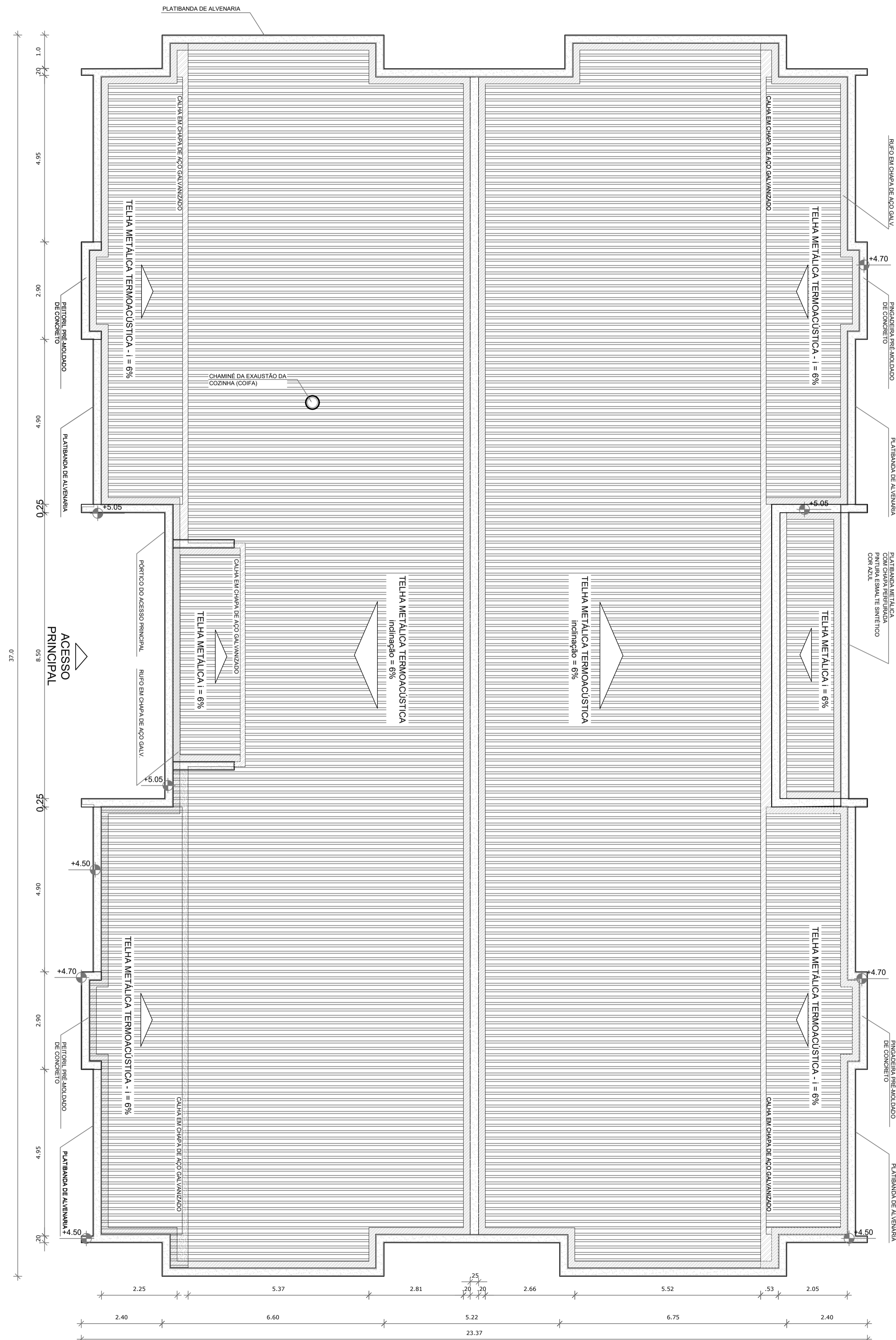
ENDEREÇO OBRA
RUA JOÃO ANDRE GAMBETA, BAIRRO CENTRO, MAJOR GERCINO-SC

DATA	10/01/2022	PROJETISTA	JANICE	REVISÃO
DIMENSÕES	METROS	ESCALA	INDICADA	FOLHA
REFERÊNCIA	Detalhes Sala Multiuso			20/30

Responsáveis

MUNICÍPIO DE MAJOR GERCINO CNPJ: 82.845.744/0001-71	JANICE IMHOF-051977 22967	Assinado de forma digital por JANICE IMHOF-05197722967 Dados: 2022.05.12 15:15:49 -03'00'
	JANICE IMHOF Eng. Civil - CREA-SC 059.533-0	

DINÂMICA ENGENHARIA E CONSULTORIA LTDA
CREA-SC 135.282-9 | CNPJ 07.458.981/0001-64
Rua São Pedro, 1330 - Bairro São Pedro - Brusque - SC
Fone: 47 3396-8354 - 47 99176-8896
dinamika@outlook.com.br
www.dinamikaengenharia.com



NOTAS

- MEDIDAS E NÍVEIS EM METROS;
- VERIFICAR POSIÇÃO EXATA DOS PILARES NO PROJETO ESTRUTURAL;
- VERIFICAR DETALHES CONSTRUCTIVOS PERTINENTES NAS PRANCHAS DE DETALHAMENTO;
- EM CASO DE CONFLITO DE INFORMAÇÕES ENTRE O PROJETO GRÁFICO E O MEMORIAL DESCRITIVO, PREVALECE A INFORMAÇÃO CONTIDA NOS DESENHOS;

REFERÊNCIAS:

- PLANILHA DE QUANTITATIVOS;
- MEMORIAL DESCRITIVO E ESPECIFICAÇÕES TÉCNICAS

LEGENDA:

	INDICAÇÃO NÍVEIS PLANTA E CORTE		INDICAÇÃO DE VISTAS
	INDICAÇÃO DE CORTES		ESPECIFICAÇÕES DE MATERIAIS
	INDICAÇÃO DE FACHADAS		INDICAÇÃO DE EIXOS
	INDICAÇÃO DE PORTAS E JANELAS		INDICAÇÃO DE ELEMENTOS (BANCADAS, PRATELEIRAS E ETC.)

NOTAS

- O VALOR DE COTA MÍNIMO ENTRE A CUMEIRA MAIS ALTA E A PLATIBANDA É 100mm, PORTANTO A COTA SUPERIOR DA PLATIBANDA DEVE ESTAR A 1100mm DO BANZO INFERIOR DAS TESOURAS;
- SERÃO APLICADAS TELHAS TERMOACÚSTICAS, "TIPO SANDUICHE", TRAPEZOIDAL COM AS SEGUINTES CAMADAS:

A) REVESTIMENTO SUPERIOR EM AÇO PRÉ-PINTADO, NA COR BRANCA, DE ESPESSURA #0,43mm OU #0,50mm;

B) NÚCLEO EM ESPUMA RÍGIDA DE POLIISOCIANURATO (PIR), COM DENSIDADE MÉDIA ENTRE 38 A 42 KG/M³;

C) REVESTIMENTO INFERIOR EM AÇO GALVALUME (PARA OS BLOCOS A E B) E EM AÇO PRÉ-PINTADO NA COR BRANCA (PARA O PÁTIO COBERTO) DE ESPESSURA #0,43mm;

LEGENDA SISTEMA DE COBERTURA

ITEM	QUANTIDADE
	TELHA METÁLICA TERMOACÚSTICA TRAPEZOIDAL 700,48 m ²
	PINGADEIRA EM PRÉ-MOLDADO DE CONCRETO 198,65 m
	RUFO EM CHAPA DE AÇO GALVANIZADO 240,90 m
	CALHA EM CHAPA DE AÇO GALVANIZADO 79,10 m

Uso do Órgão Competente

CONTRATANTE
MUNICÍPIO DE MAJOR GERCINO

PROJETO
ADEQUAÇÕES AO PROJETO ARQUITETÔNICO PADRÃO DO FNDE - PROINFÂNCIA TIPO 2

ENDEREÇO OBRA
RUA JOÃO ANDRÉ GAMBETA, BAIRRO CENTRO, MAJOR GERCINO-SC

DATA 10/01/2022 | **PROJETISTA** JANICE | **REVISÃO**

DIMENSÕES METROS | **ESCALA** INDICADA

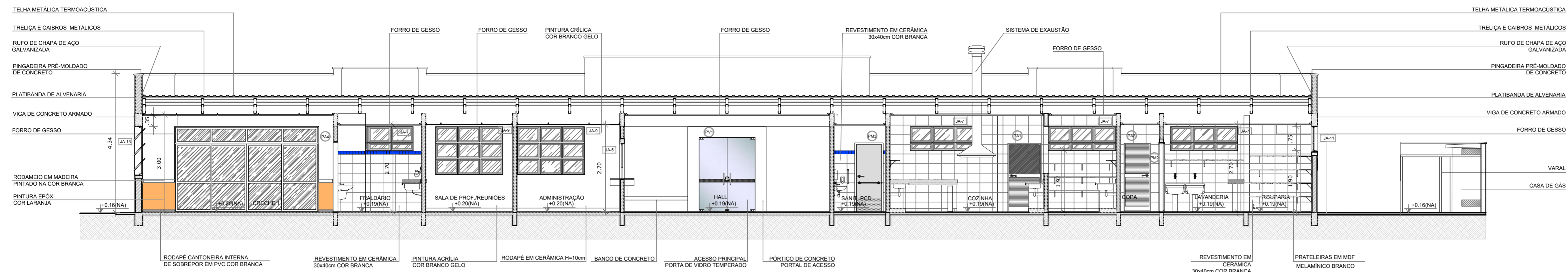
REFERÊNCIA
Planta de Cobertura

FOLHA 21/30

Responsáveis

MUNICÍPIO DE MAJOR GERCINO CNPJ: 82.845.744/0001-71	Assinado de forma digital por MUNICÍPIO DE MAJOR GERCINO:82845744000171 Data: 2022.02.17 10:27:55 -03'00'	JANICE IMHOF:05197722967 Data: 2022.02.14 10:32:02 -03'00'	Assinado de forma digital por JANICE IMHOF:05197722967 Data: 2022.02.14 10:32:02 -03'00'
MUNICÍPIO DE MAJOR GERCINO	JANICE IMHOF	Eng. Civil - CREA-SC 059.533-0	

1 PLANTA DE COBERTURA
ESCALA 1/75

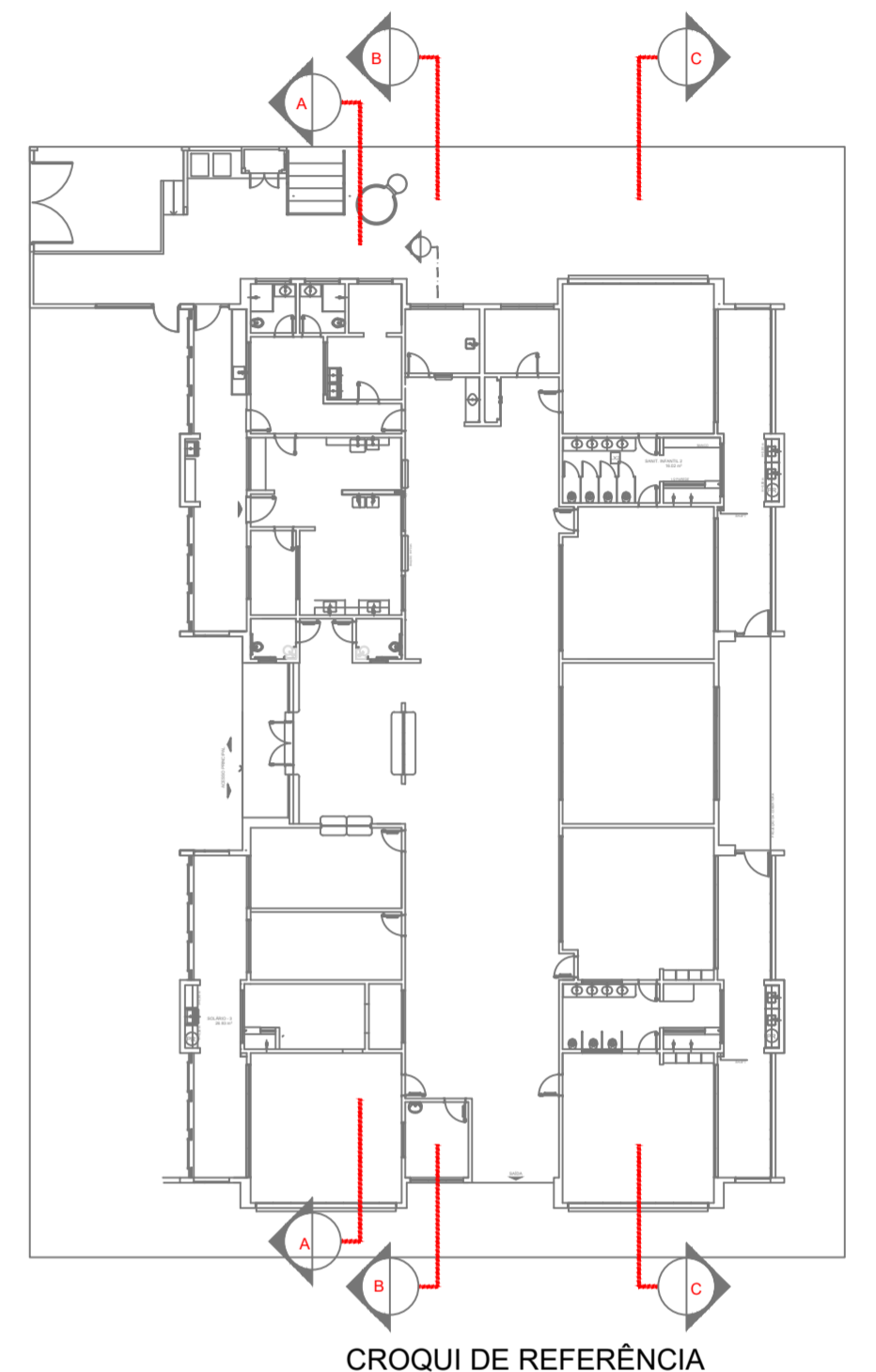


1 CORTE AA
ESCALA 1/75

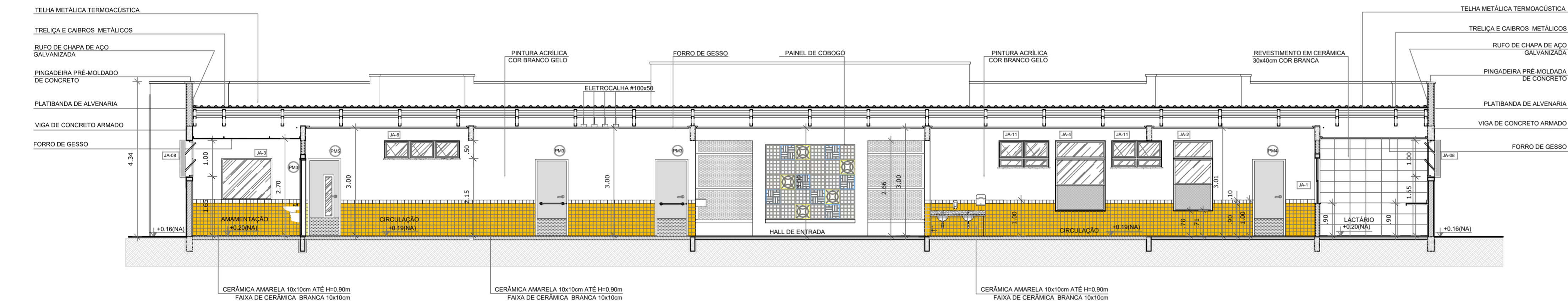
NOTAS
 - MEDIDAS E NÍVEIS EM METROS;
 - VERIFICAR POSIÇÃO EXATA DOS PILARES NO PROJETO ESTRUTURAL;
 - VERIFICAR DETALHES CONSTRUTIVOS PERTINENTES NAS PRANCHAS DE DETALHAMENTO;
 - EM CASO DE CONFLITO DE INFORMAÇÕES ENTRE O PROJETO GRÁFICO E O MEMORIAL DESCRITIVO, PREVALECE A INFORMAÇÃO CONTIDA NOS DESENHOS.
 REFERÊNCIAS:
 - PLANILHA DE QUANTITATIVOS;
 - MEMORIAL DESCRITIVO E ESPECIFICAÇÕES TÉCNICAS

LEGENDA:

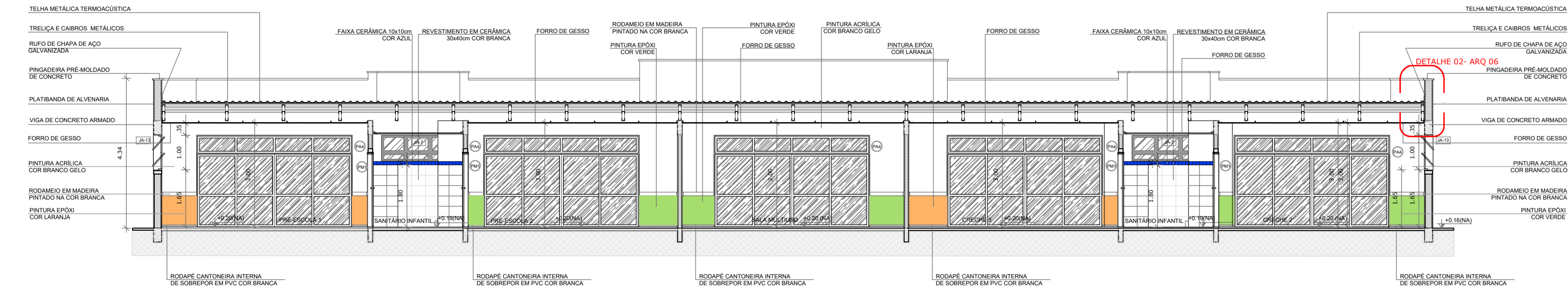
	INDICAÇÃO NÍVEIS PLANTA E CORTE		INDICAÇÃO DE VISTAS
	INDICAÇÃO DE CORTES		ESPECIFICAÇÕES DE MATERIAIS
	INDICAÇÃO DE FACHADAS		INDICAÇÃO DE EIXOS
	INDICAÇÃO DE PORTAS E JANELAS		INDICAÇÃO DE ELEMENTOS (BANCADAS, PRATELEIRAS E ETC.)



CROQUI DE REFERÊNCIA



2 CORTE BB
ESCALA 1/75



3 CORTE CC
ESCALA 1/75

Uso do Órgão Competente

CONTRATANTE MUNICÍPIO DE MAJOR GERCINO		
PROJETO ADEQUAÇÕES AO PROJETO ARQUITETÔNICO PADRÃO DO FNDE - PROINFÂNCIA TIPO 2		
ENDEREÇO OBRA RUA JOÃO ANDRE GAMBETA, BAIRRO CENTRO, MAJOR GERCINO-SC		
DATA 10/01/2022	PROJETISTA JANICE	REVISÃO
DIMENSÕES METROS	ESCALA INDICADA	FOLHA 22/30
REFERÊNCIA Corte AA, BB e CC		Responsáveis
		JANICE IMHOF:051977 22967
		Assinado de forma digital por JANICE IMHOF:05197722967 Dados: 2022.05.12 15:37:13 -03'00'
MUNICÍPIO DE MAJOR GERCINO CNPJ: 82.845.744/0001-71		JANICE IMHOF Eng. Civil - CREA-SC 099.533-0

DINÂMICA ENGENHARIA E CONSULTORIA LTDA
 CREA-SC 135.282-9 | CNPJ 07.458.981/0001-64
 Rua São Pedro, 1330 - Bairro São Pedro - Brusque - SC
 Fone: 47 3396-8354 - 47 99176-8896
 dinamika@outlook.com.br
 www.dinamikaengenharia.com

NOTAS

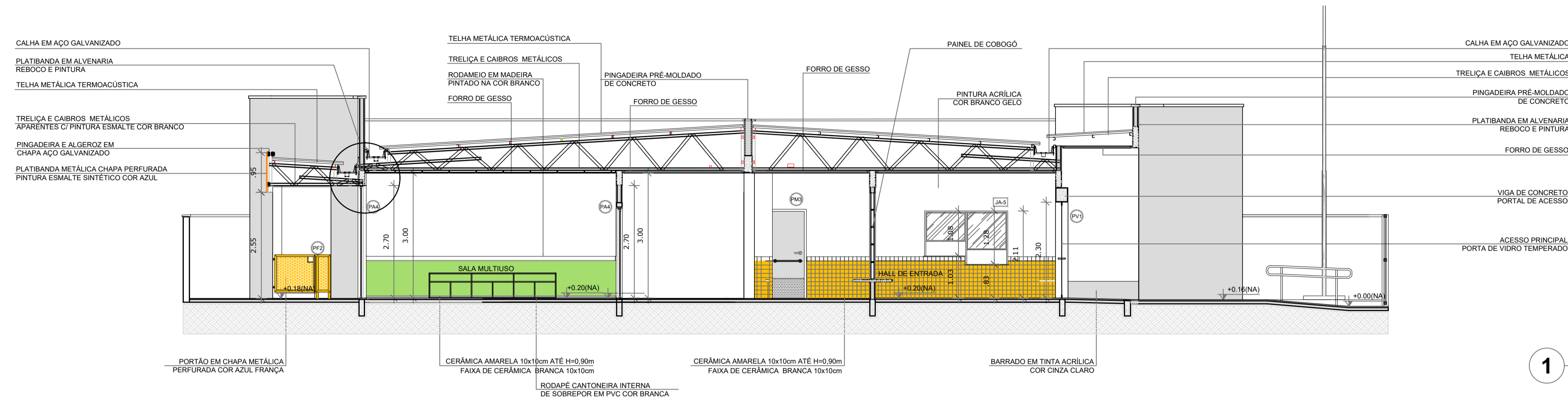
- MEDIDAS E NÍVEIS EM METROS;
- VERIFICAR POSIÇÃO EXATA DOS PILARES NO PROJETO ESTRUTURAL;
- VERIFICAR DETALHES CONSTRUTIVOS PERTINENTES NAS PRANCHAS DE DETALHAMENTO;
- EM CASO DE CONFLITO DE INFORMAÇÕES ENTRE O PROJETO GRÁFICO E O MEMORIAL DESCRITIVO, PREVALECE A INFORMAÇÃO CONTIDA NOS DESENHOS;

REFERÊNCIAS:

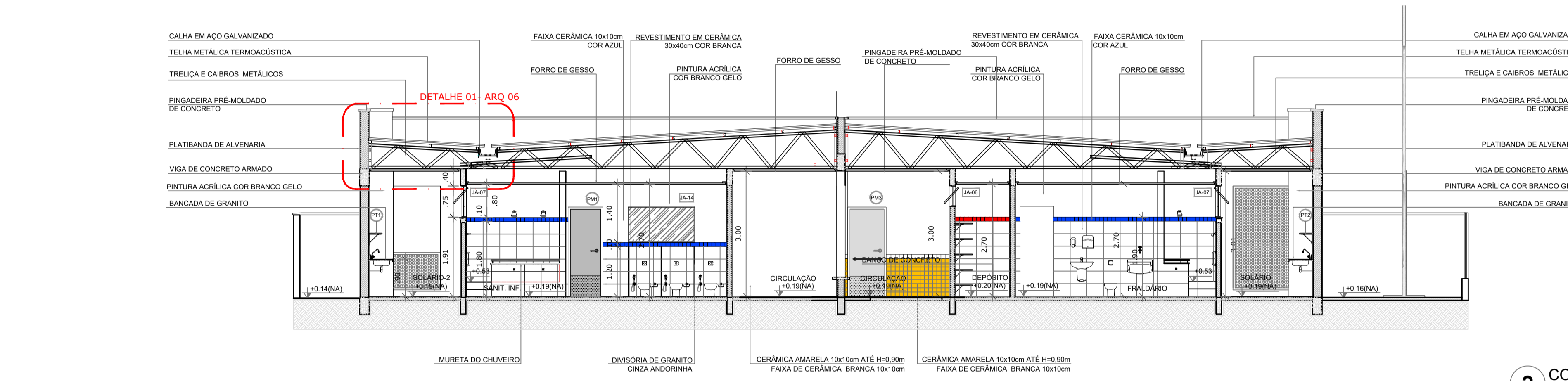
- PLANILHA DE QUANTITATIVOS;
- MEMORIAL DESCRITIVO E ESPECIFICAÇÕES TÉCNICAS

LEGENDA:

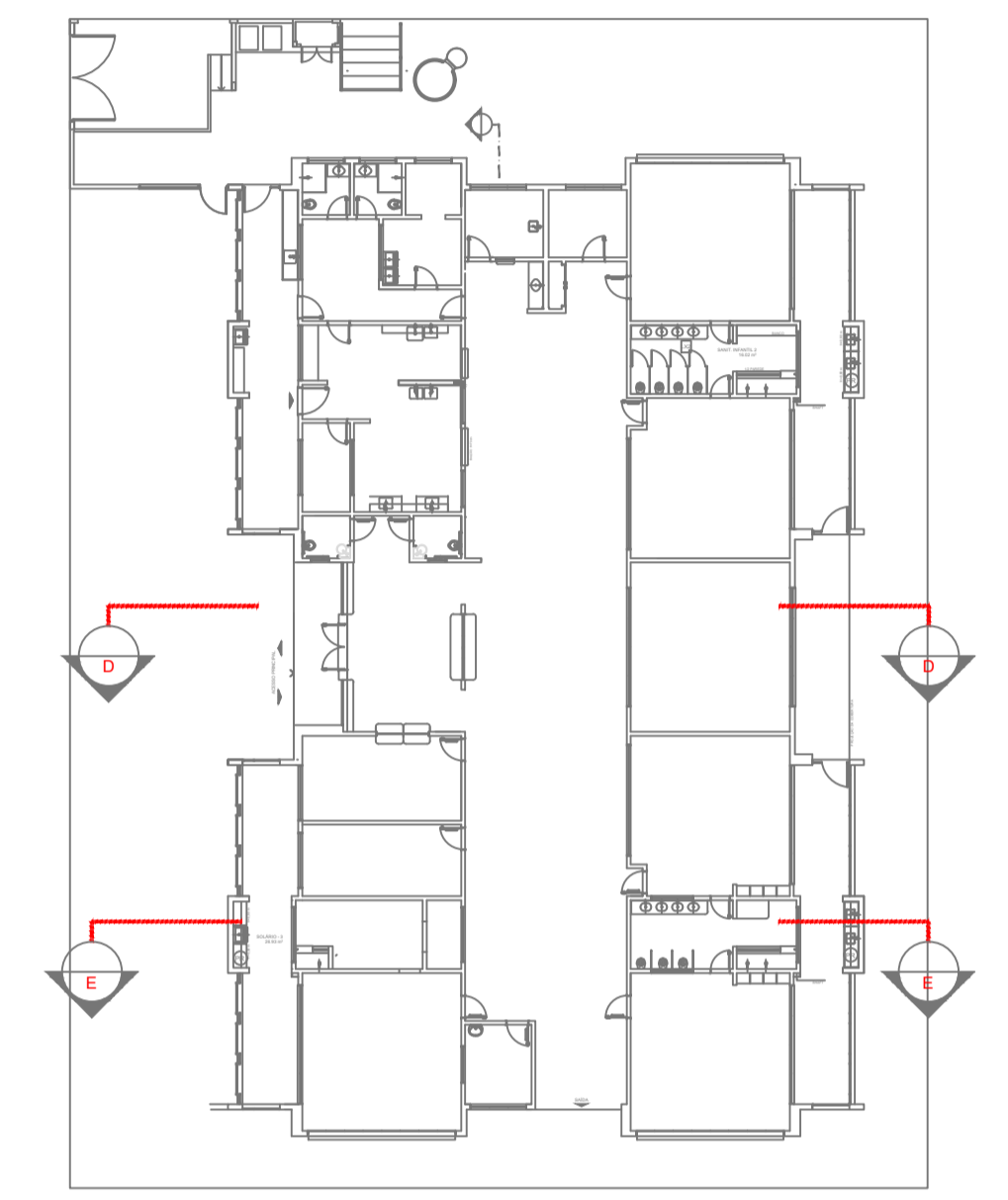
	INDICAÇÃO NÍVEIS PLANTA E CORTE		INDICAÇÃO DE VISTAS
	INDICAÇÃO DE CORTES		ESPECIFICAÇÕES DE MATERIAIS
	INDICAÇÃO DE FACHADAS		INDICAÇÃO DE EIXOS
	INDICAÇÃO DE PORTAS E JANELAS		INDICAÇÃO DE ELEMENTOS (BANCADAS, PRATELEIRAS E ETC.)



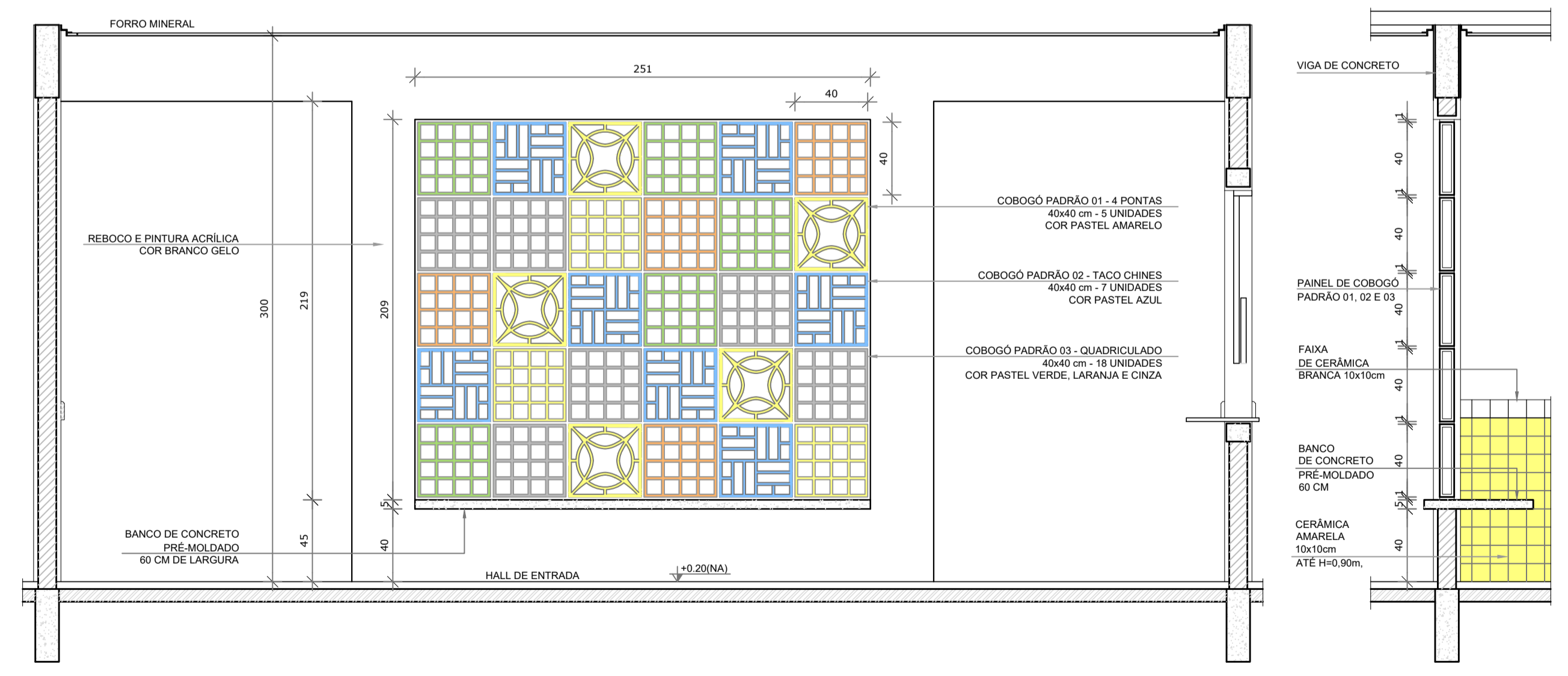
1 CORTE DD
ESCALA 1/75



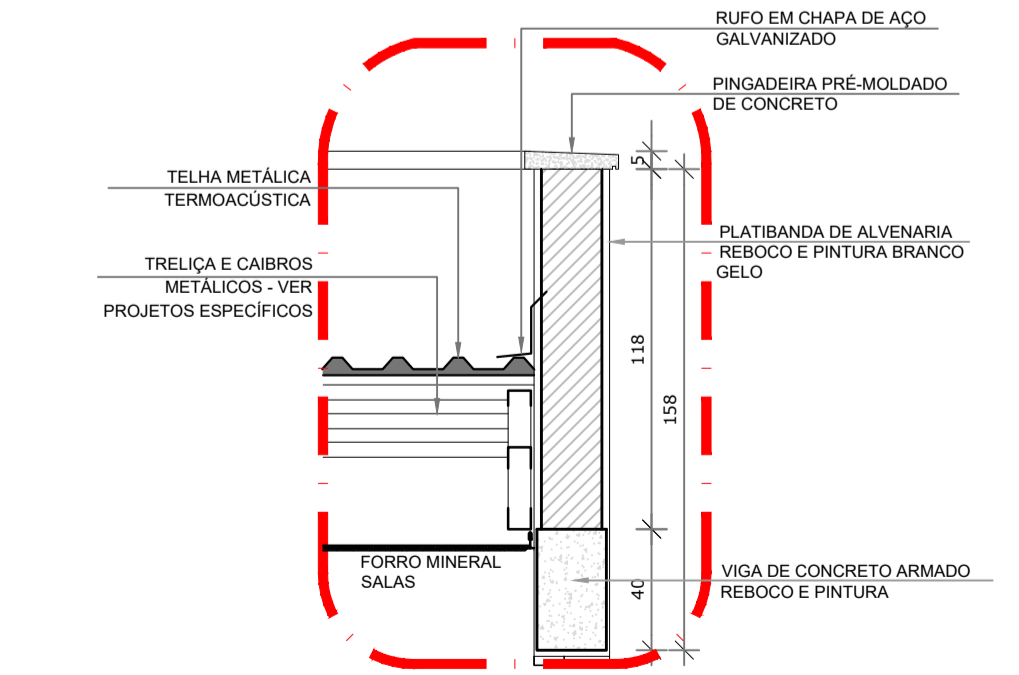
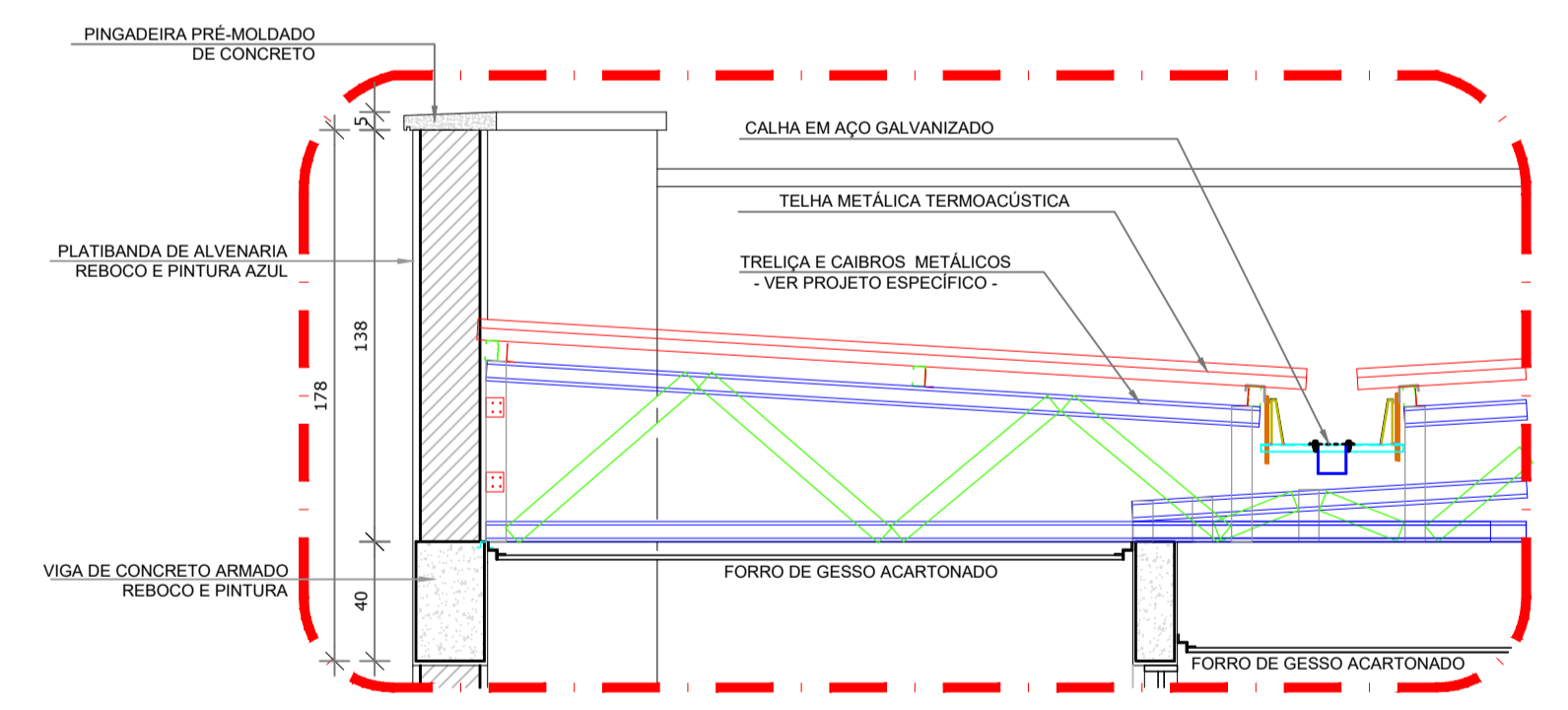
2 CORTE EE
ESCALA 1/75



CROQUI DE REFERÊNCIA



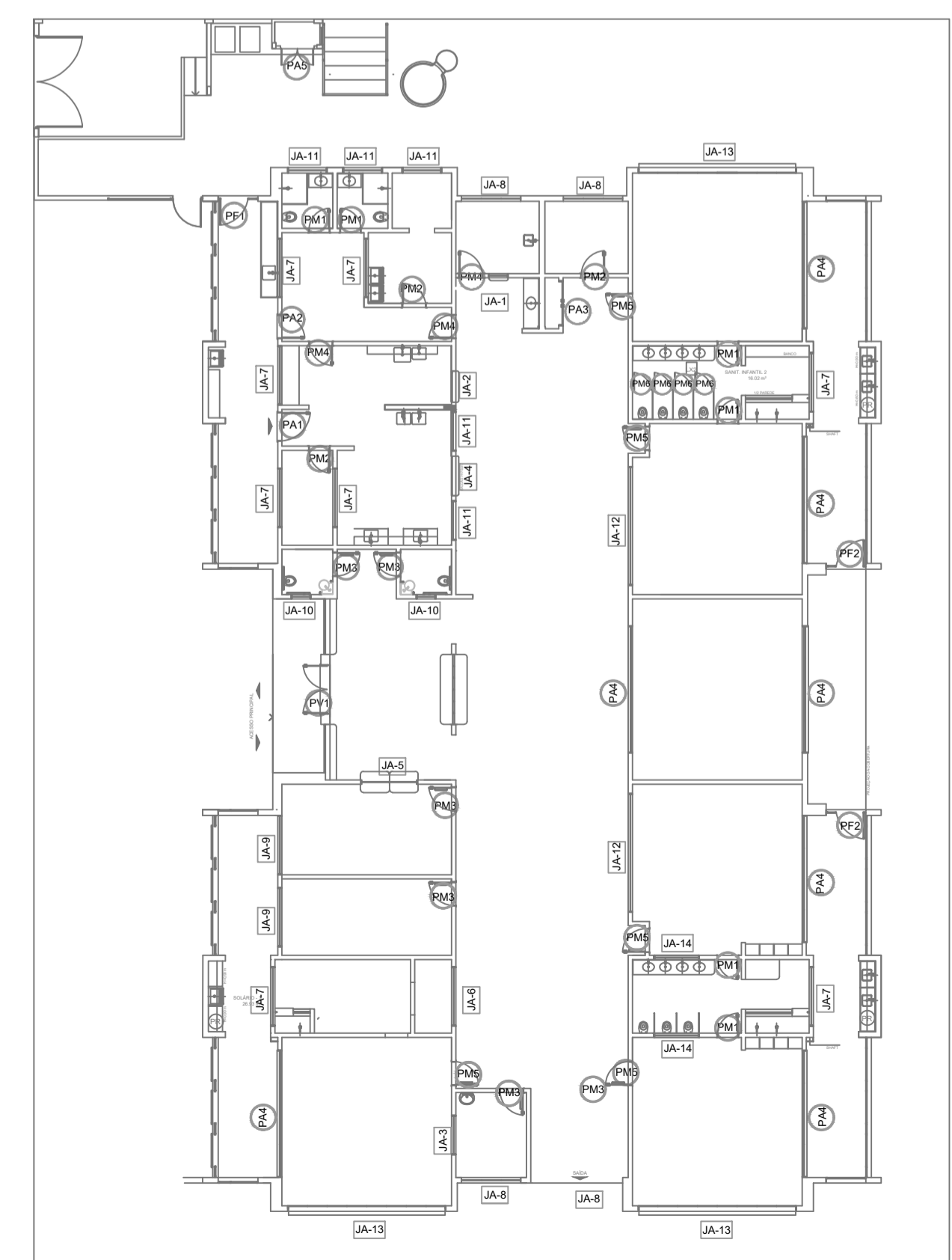
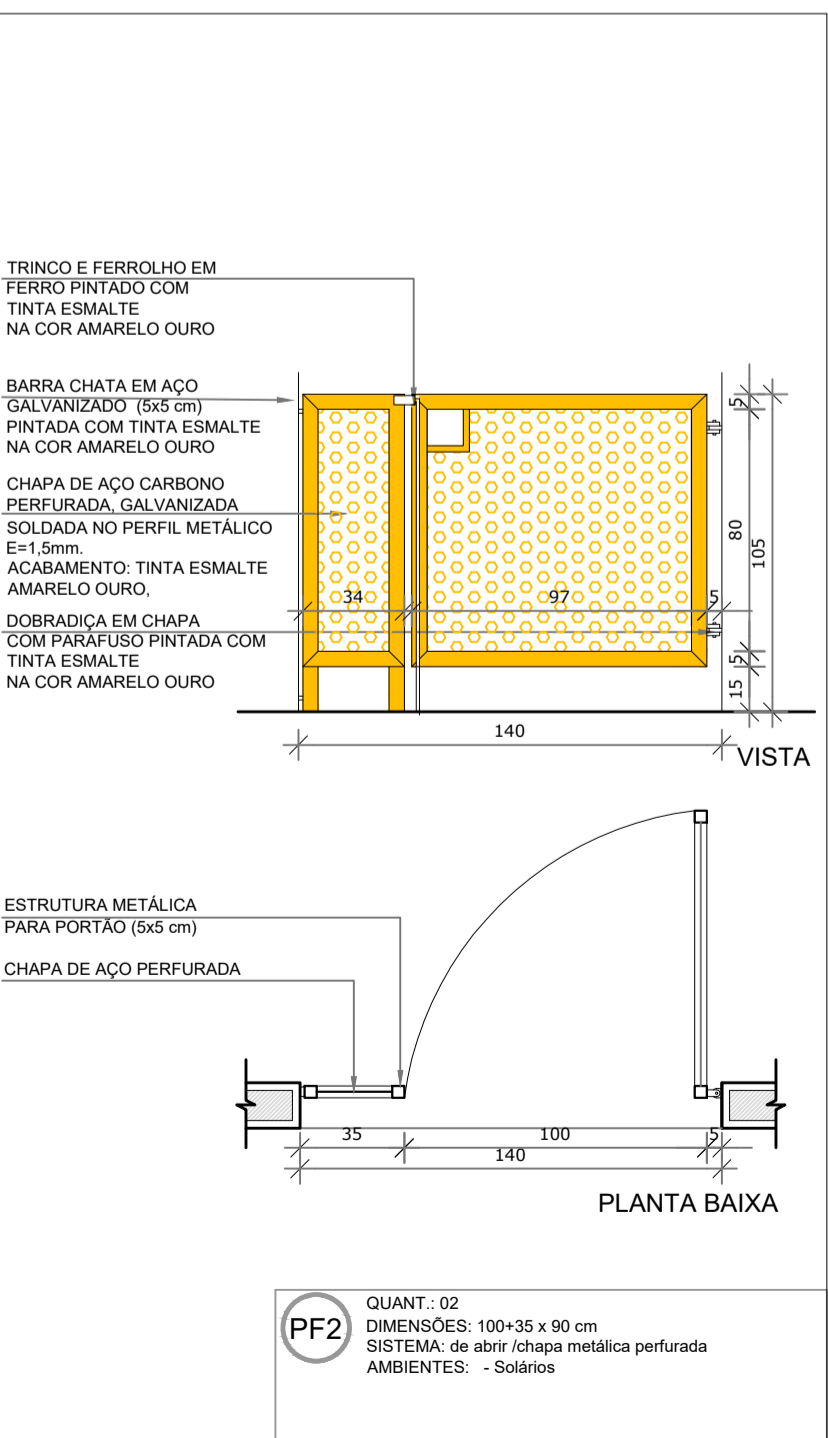
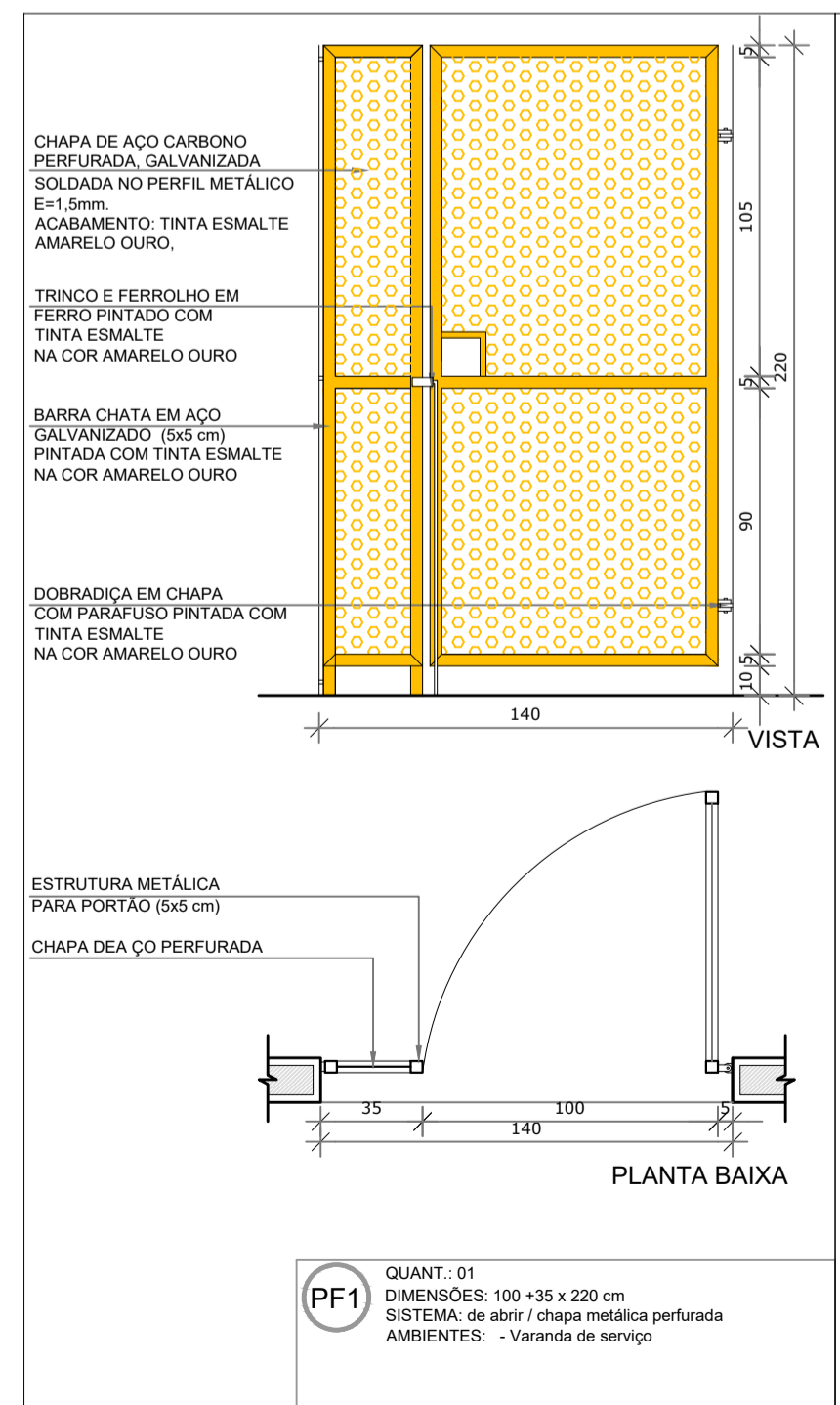
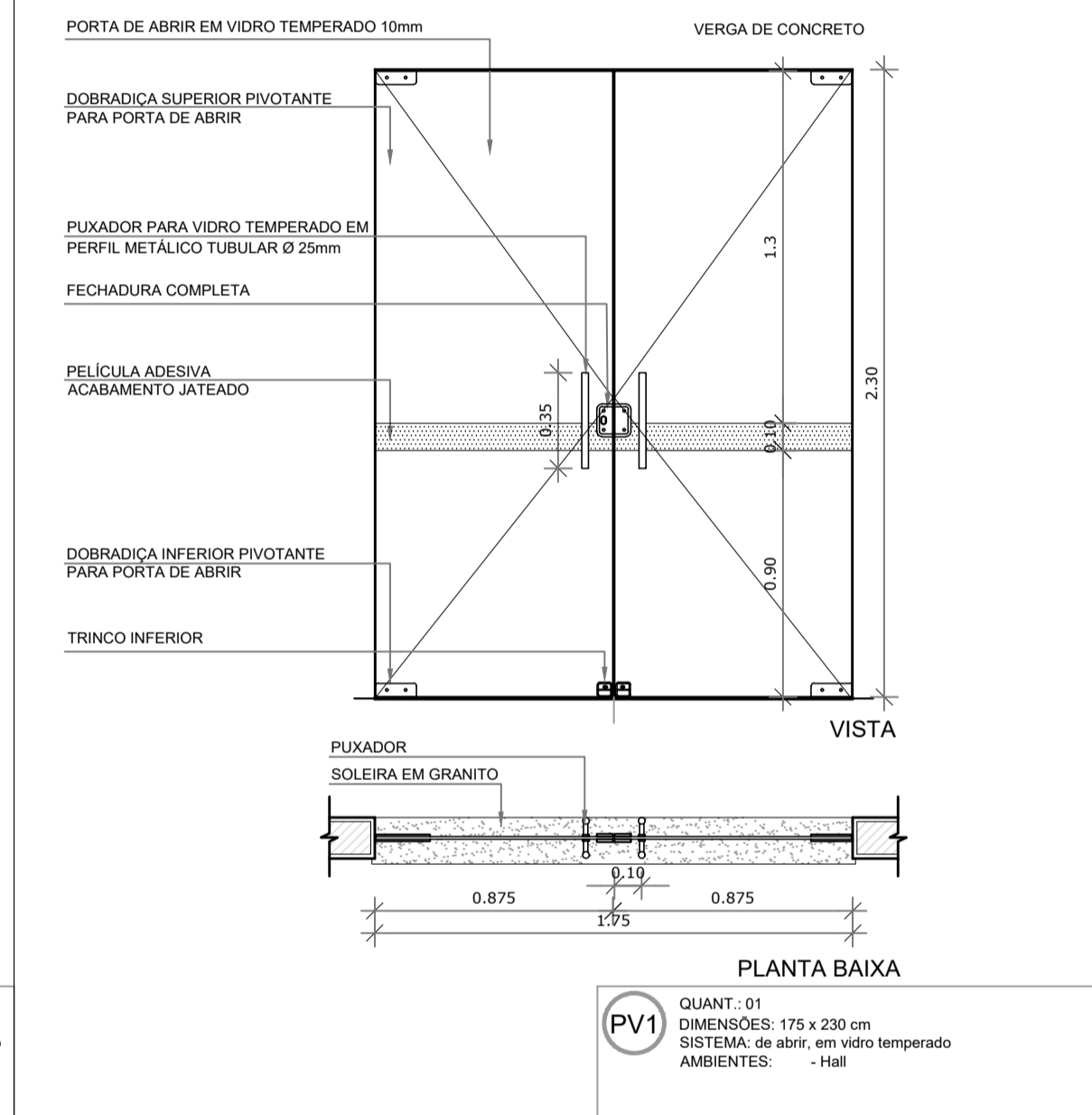
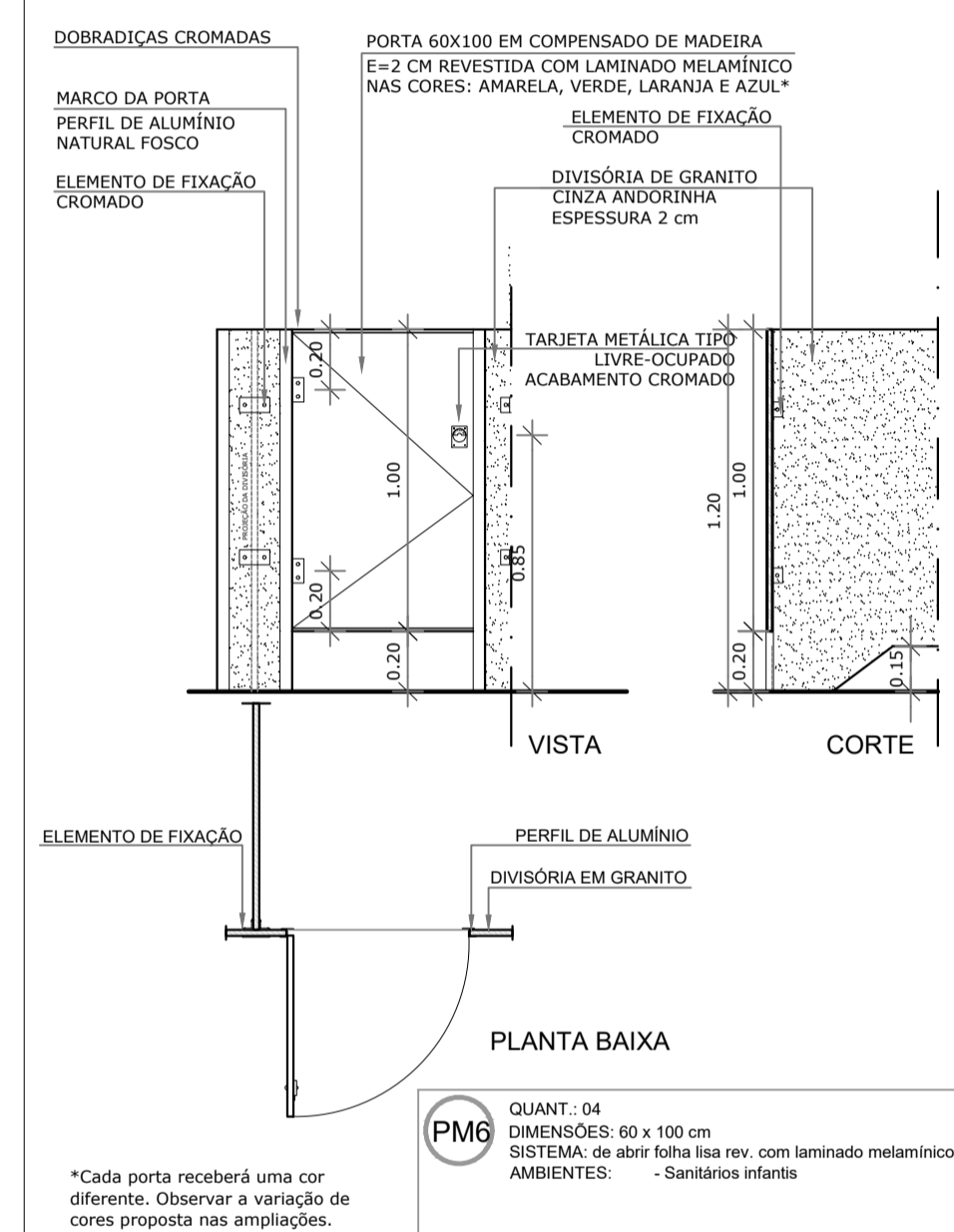
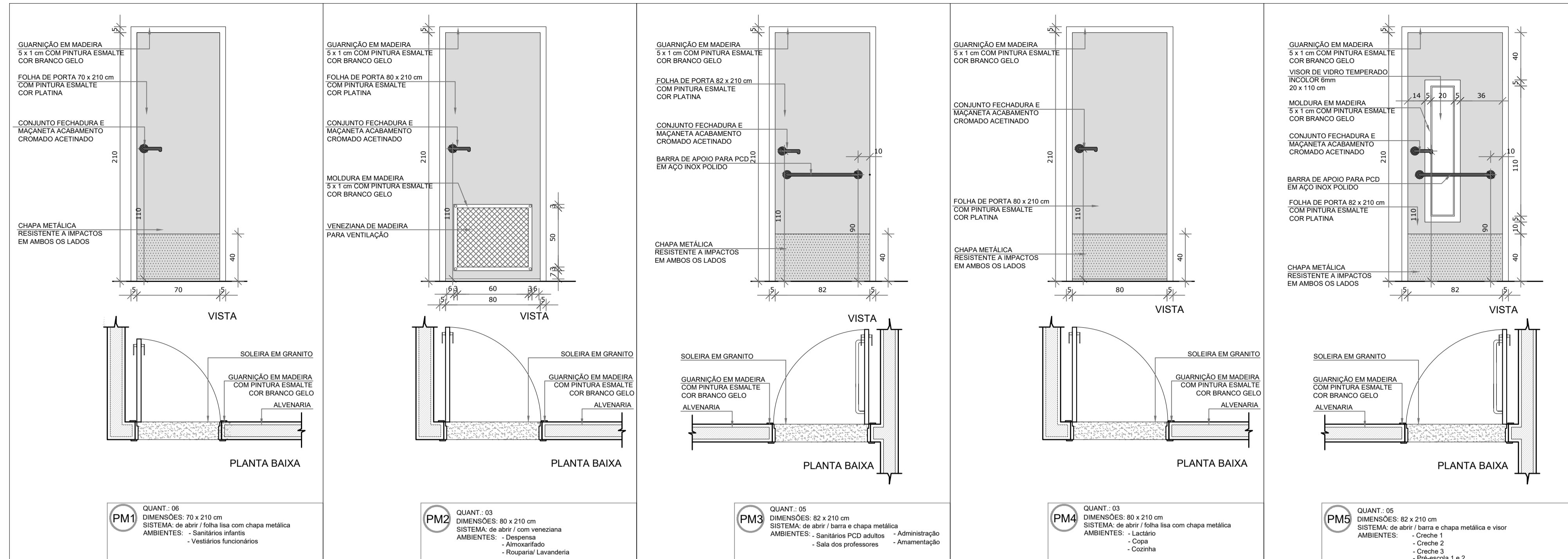
3 AMPLIAÇÃO PAINEL DO COBOGÓ
ESCALA 1/25



4 AMPLIAÇÃO DAS PLATIBANDAS, RUFOS E CALHA
ESCALA 1/25

Uso do Órgão Competente			
CONTRATANTE MUNICÍPIO DE MAJOR GERCINO			
PROJETO ADEQUAÇÕES AO PROJETO ARQUITETÔNICO PADRÃO DO FNDE - PROINFÂNCIA TIPO 2			
ENDEREÇO OBRA RUA JOÃO ANDRE GAMBETA, BAIRRO CENTRO, MAJOR GERCINO-SC			
DATA	10/01/2022	PROJETISTA	JANICE
DIMENSÕES	METROS	ESCALA	INDICADA
REFERÊNCIA	Corte DD, EE e Ampliações		FOLHA 23/30
Responsáveis			
MUNICÍPIO DE MAJOR GERCINO CNPJ: 82.845.744/0001-71		JANICE IMHOF Eng. Civil - CREA-SC 059.533-0	

DINÂMICA ENGENHARIA E CONSULTORIA LTDA
 CREA-SC 135.282-9 | CNPJ 07.458.981/0001-64
 Rua São Pedro, 1330 - Bairro São Pedro - Brusque - SC
 Fone: 47 3396-8354 - 47 99176-8896
 dinamika@outlook.com.br
 www.dinamikaengenharia.com



NOTAS

- MEDIDAS E NÍVEIS EM METROS;
- VERIFICAR POSIÇÃO EXATA DOS PILARES NO PROJETO ESTRUTURAL;
- VERIFICAR DETALHES CONSTRUTIVOS PERTINENTES NAS PRANCHAS DE DETALHAMENTO;
- EM CASO DE CONFLITO DE INFORMAÇÕES ENTRE O PROJETO GRÁFICO E O MEMORIAL DESCRITIVO, PREVALECE A INFORMAÇÃO CONTIDA NOS DESENHOS;

REFERÊNCIAS:

- PLANILHA DE QUANTITATIVOS;
- MEMORIAL DESCRITIVO E ESPECIFICAÇÕES TÉCNICAS

LEGENDA:

	INDICAÇÃO NÍVEIS PLANTA E CORTE		INDICAÇÃO DE VISTAS
	INDICAÇÃO DE CORTES		ESPECIFICAÇÕES DE MATERIAIS
	INDICAÇÃO DE FACHADAS		INDICAÇÃO DE EIXOS
	INDICAÇÃO DE PORTAS E JANELAS		INDICAÇÃO DE ELEMENTOS (BANCADAS, PRATELEIRAS E ETC.)

MAPA DE ESQUADRIAS

REF.	Dimensões (cm)	Quantidade	TIPO	AMBIENTES
PM1	70 x 210	06	01 folha - de abrir lisa com chapa metálica	Sanitários infantis, Vest. funcionários
PM2	80 x 210	03	01 folha - de abrir c/ veneziana	Dispensa, Almoarifado, Rouparia/ Lavanderia
PM3	82 x 210	05	01 folha - de abrir c/ chapa e barra metálica	Sanitários PCD adultos, Administração, Sala Professores e Amamentação
PM4	80 x 210	03	01 folha - de abrir lisa com chapa metálica	Lactário, Copa e Cozinha
PM5	82 x 210	05	01 folha - de abrir c/ barra e chapa metálica e visor	Creche 1, Creche 2, Creche 3 e Pré-Escola 1 e 2
PM6	60 x 100	04	01 folha - de abrir rev. com laminado melamínico*	Sanitários Infantis

* CORES: AZUL, AMARELO, VERDE, LARANJA - OBSERVAR AMPLIAÇÕES

LEGENDA DE PORTAS - PORTAS DE VIDRO

REF.	Dimensões (cm)	Quantidade	TIPO	AMBIENTES
PM7	175 x 230	01	02 folhas - de abrir	Hall

LEGENDA DE PORTÕES - PORTÕES DE FERRO

REF.	Dimensões (cm)	Quantidade	TIPO	AMBIENTES
PF1	100x35 x 210	01	01 folha de abrir com chapa metálica	Varanda de serviço
PF2	100x35 x 90	02	01 folha de abrir com chapa metálica	Solários

Uso do Órgão Competente

CONTRATANTE
MUNICÍPIO DE MAJOR GERCINO

PROJETO
ADEQUAÇÕES AO PROJETO ARQUITETÔNICO PADRÃO DO FNDE - PROINFÂNCIA TIPO 2

ENDEREÇO OBRA
RUA JOÃO ANDRE GAMBETA, BAIRRO CENTRO, MAJOR GERCINO-SC

DATA 10/01/2022 **PROJETISTA** JANICE **REVISÃO**

DIMENSÕES METROS **ESCALA** INDICADA

REFERÊNCIA Detalhamento Esquadrias - Portas **FOLHA** 24/30

Responsáveis

MUNICÍPIO DE MAJOR GERCINO:82845744
000171

Assinado de forma digital por MUNICÍPIO DE MAJOR GERCINO:82845744000171
Dados: 2022.02.17 10:28:57 -03'00'

JANICE IMHOF:0519772296
7

Assinado de forma digital por JANICE IMHOF:0519772296
Dados: 2022.02.14 10:36:15 -03'00'

MUNICÍPIO DE MAJOR GERCINO
CNPJ: 82.845.744/0001-71

JANICE IMHOF
Eng. Civil - CREA-SC 059.533-0

DINÂMICA ENGENHARIA E CONSULTORIA LTDA
CREA-SC 135.282-9 | CNPJ 07.458.981/0001-64
Rua São Pedro, 1330 - Bairro São Pedro - Brusque - SC
Fone: 47 3396-8354 - 47 99176-8896
dinamika@outlook.com.br
www.dinamikaengenharia.com

NOTAS

- MEDIDAS E NÍVEIS EM METROS;
- VERIFICAR POSIÇÃO EXATA DOS PILARES NO PROJETO ESTRUTURAL;
- VERIFICAR DETALHES CONSTRUTIVOS PERTINENTES NAS PRANCHAS DE DETALHAMENTO;
- EM CASO DE CONFLITO DE INFORMAÇÕES ENTRE O PROJETO GRÁFICO E O MEMORIAL DESCRITIVO, PREVALECE A INFORMAÇÃO CONTIDA NOS DESENHOS;

REFERÊNCIAS:

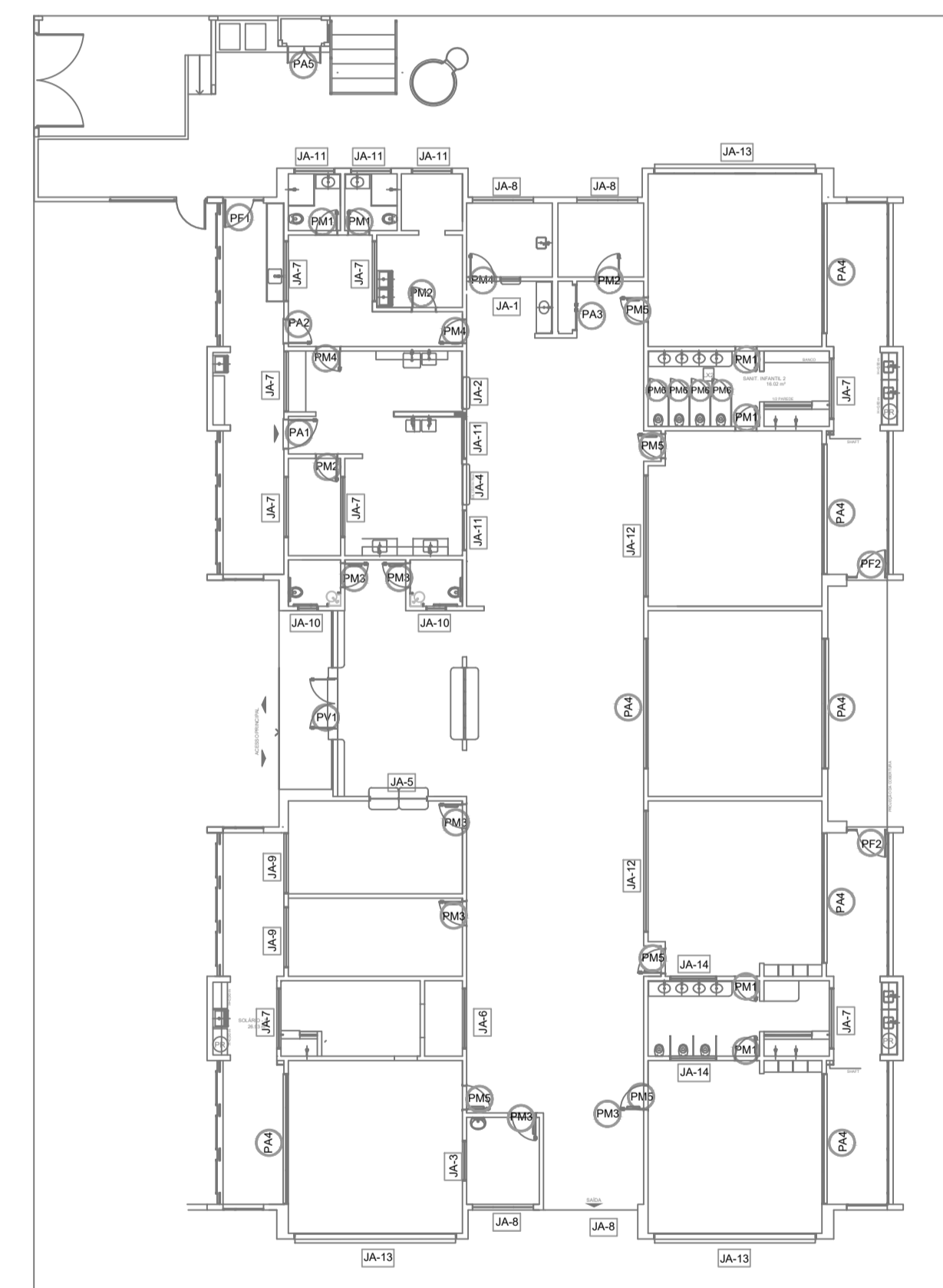
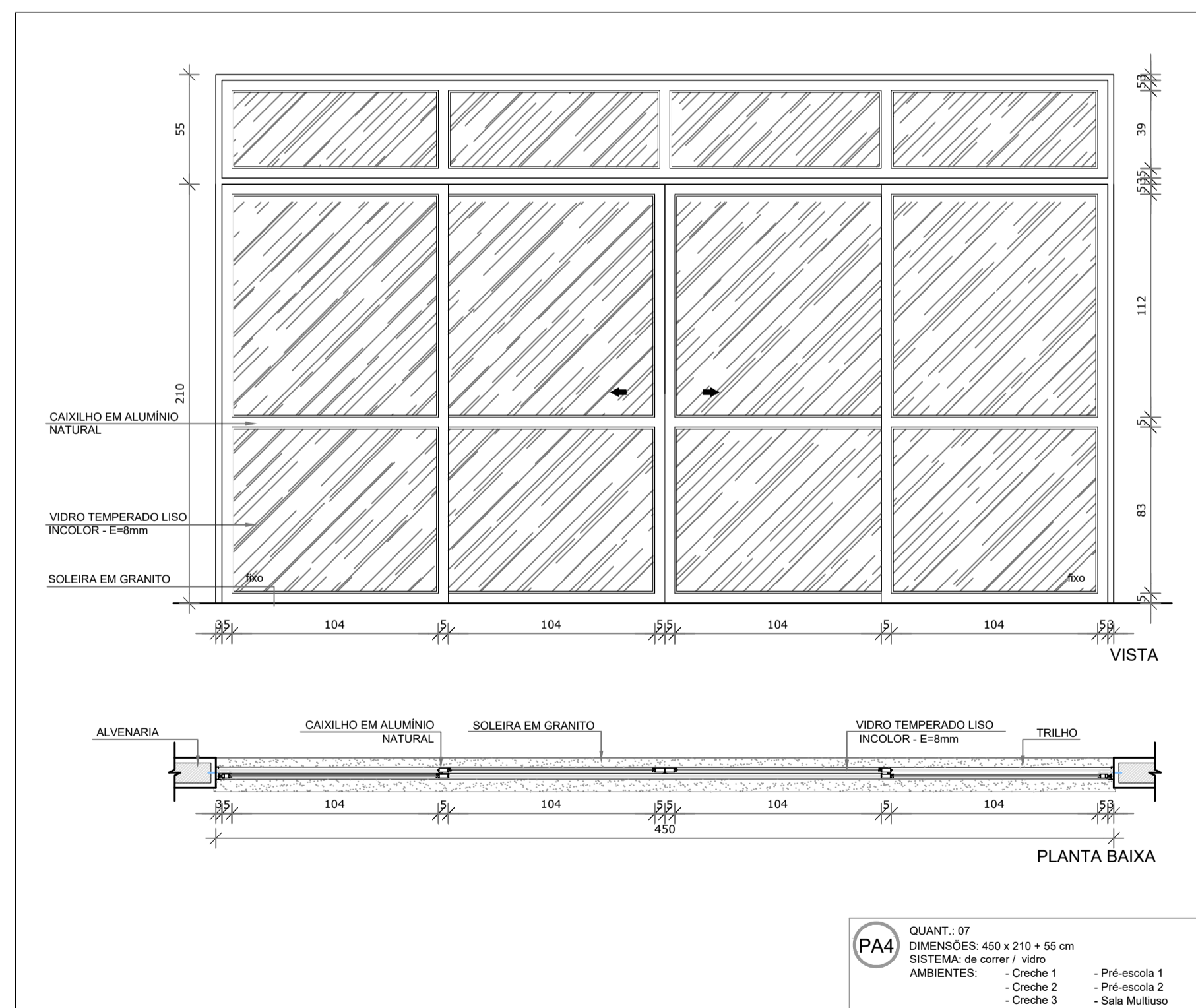
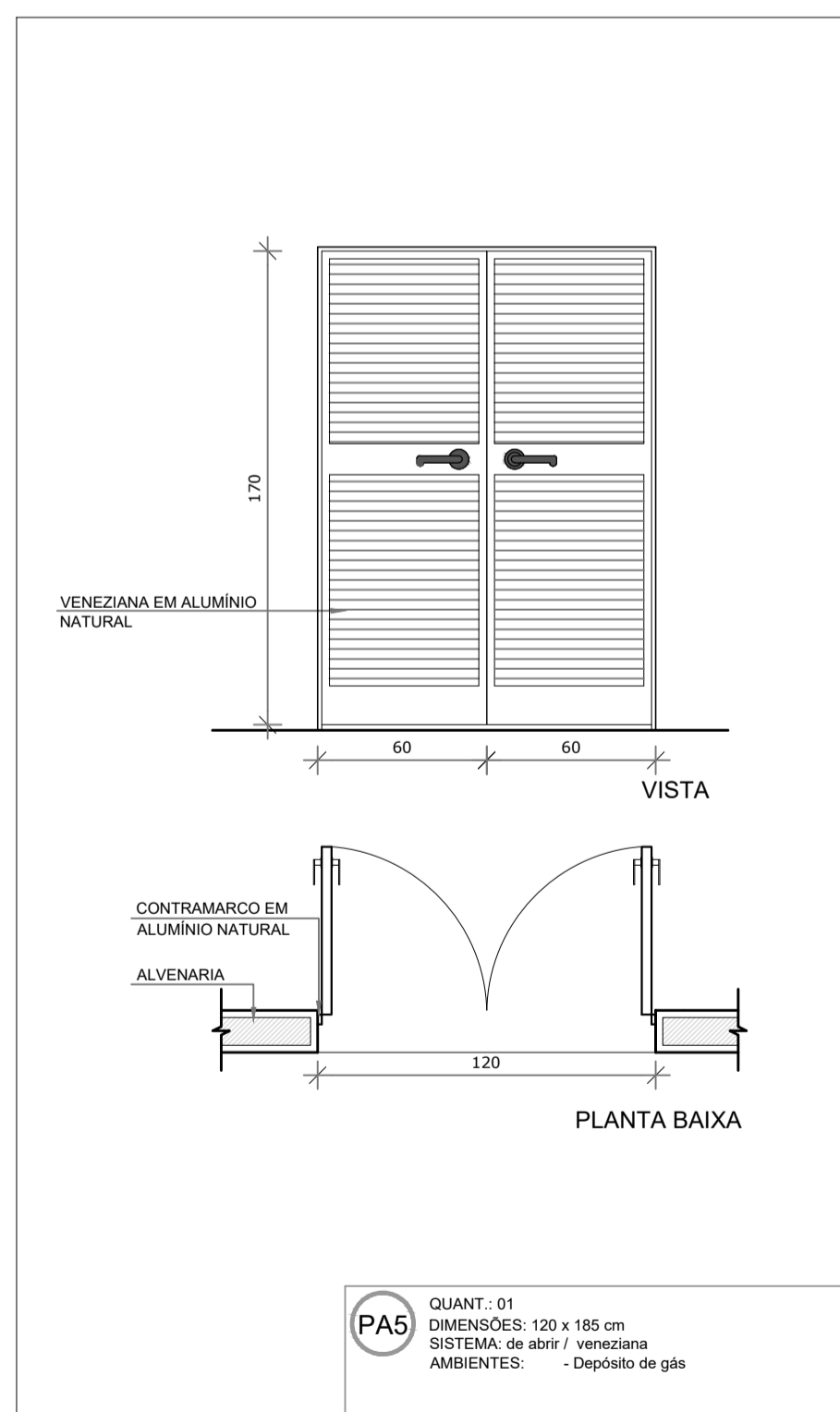
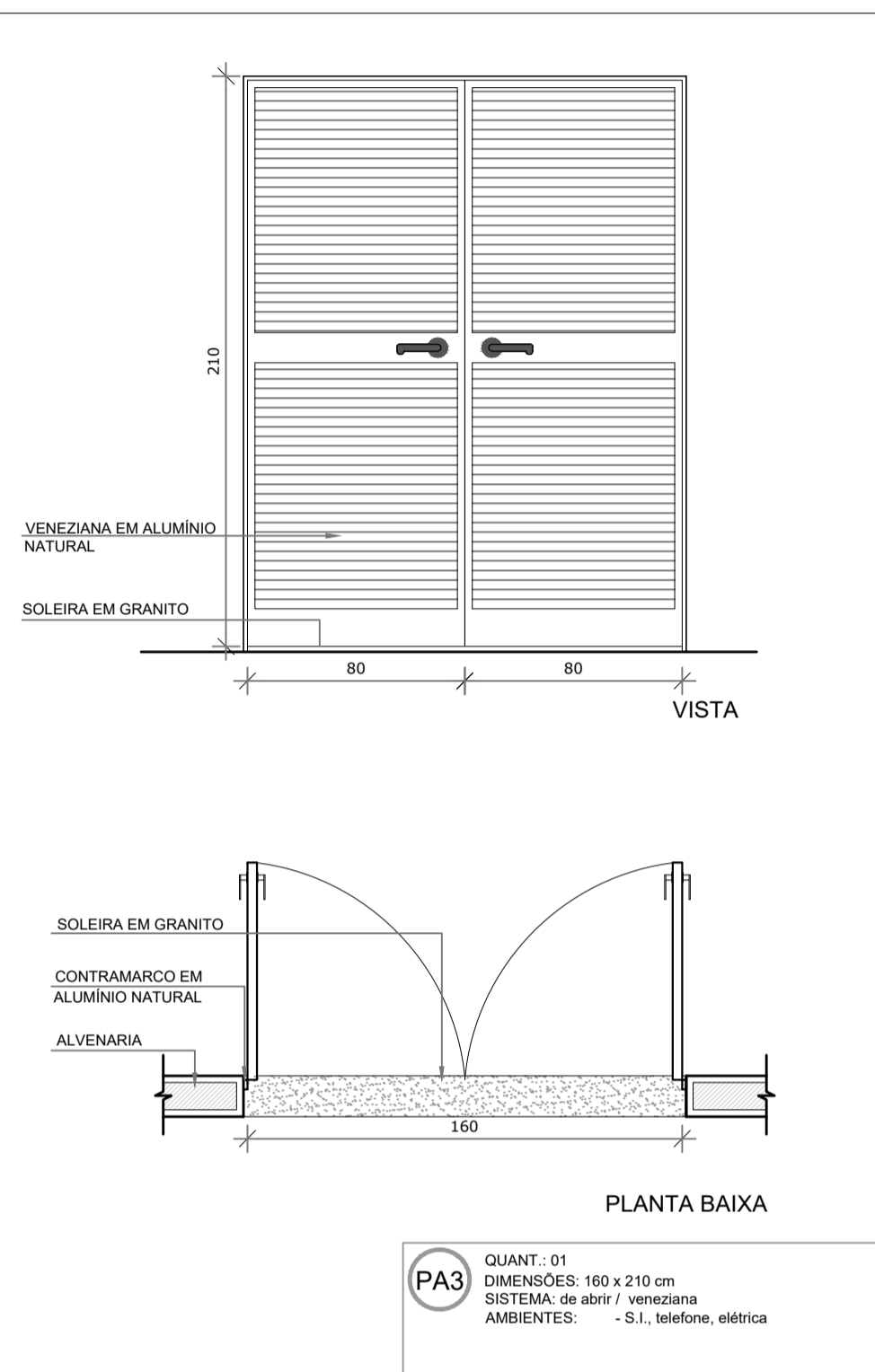
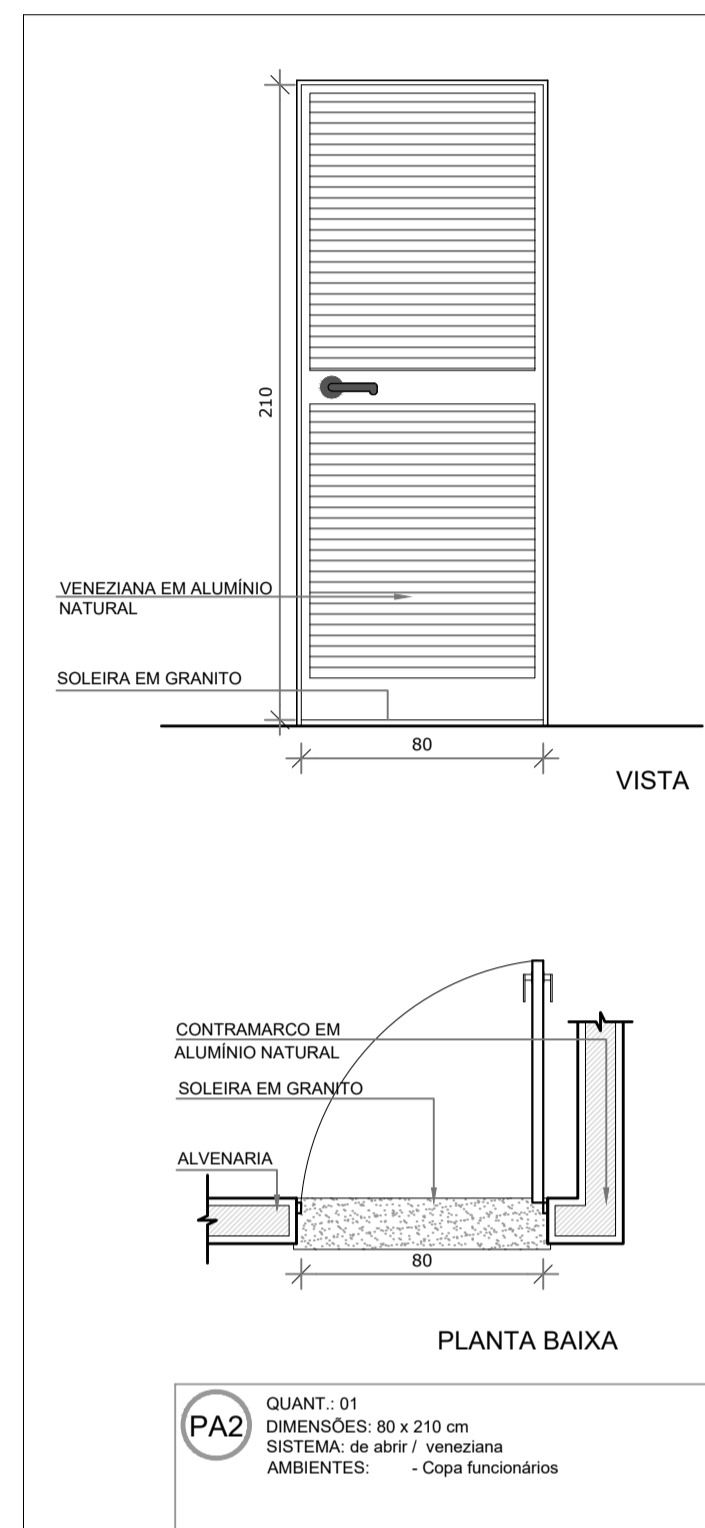
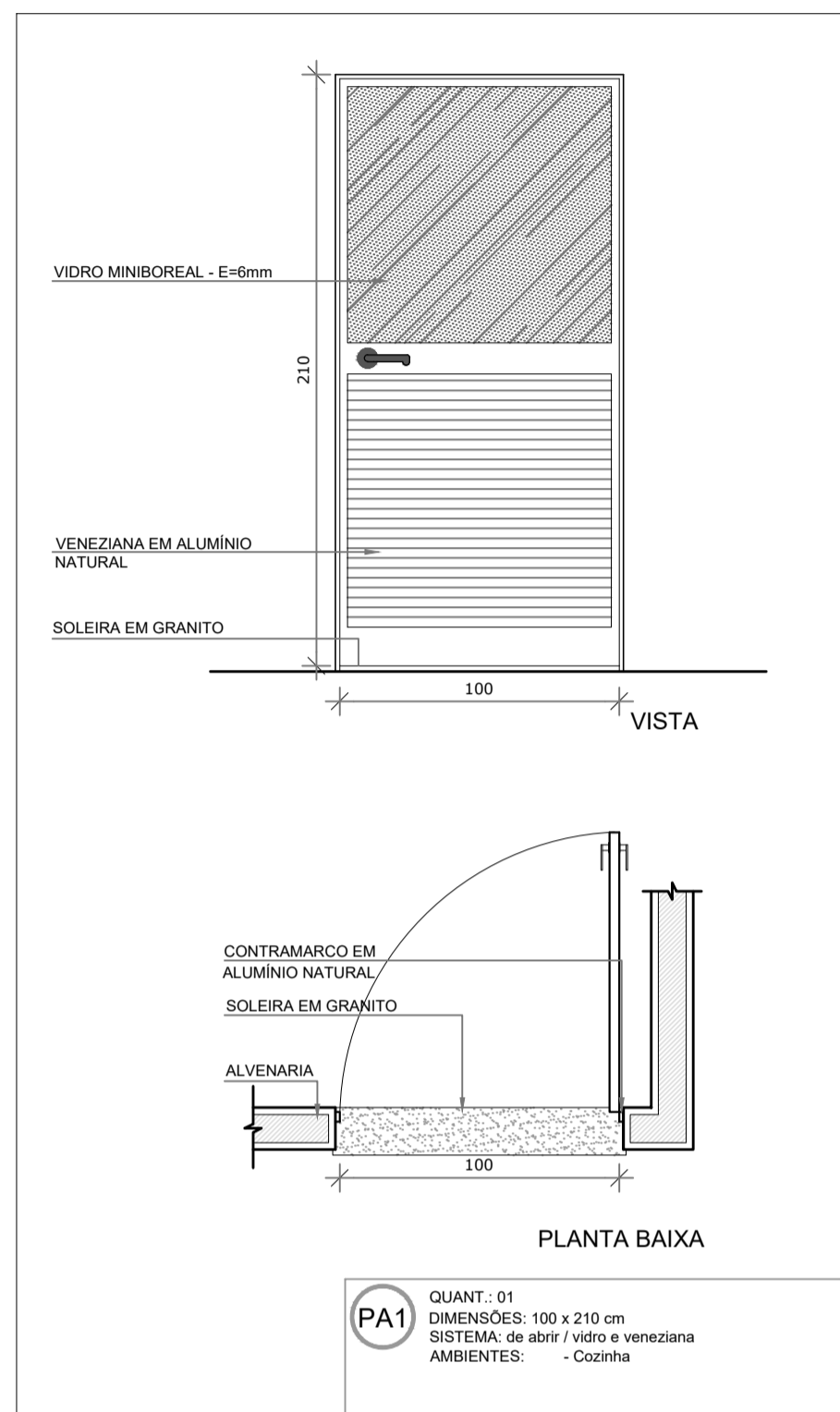
- PLANILHA DE QUANTITATIVOS;
- MEMORIAL DESCRITIVO E ESPECIFICAÇÕES TÉCNICAS

LEGENDA:

	INDICAÇÃO NÍVEIS PLANTA E CORTE		INDICAÇÃO DE VISTAS
	INDICAÇÃO DE CORTES		ESPECIFICAÇÕES DE MATERIAIS
	INDICAÇÃO DE FACHADAS		INDICAÇÃO DE EIXOS
	INDICAÇÃO DE PORTAS E JANELAS		INDICAÇÃO DE ELEMENTOS (BANCADAS, PRATELEIRAS, E ETC.)

MAPA DE ESQUADRIAS

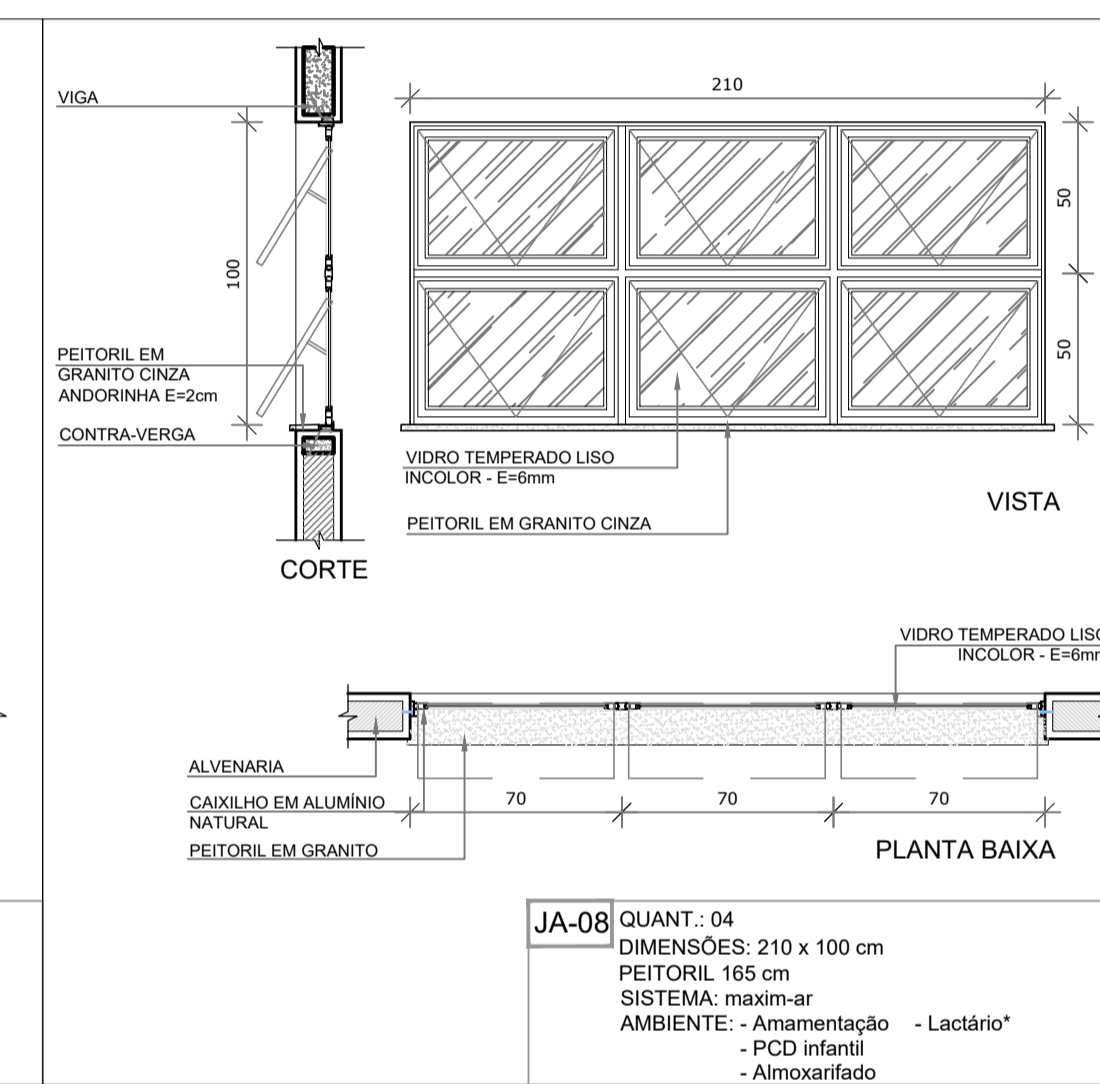
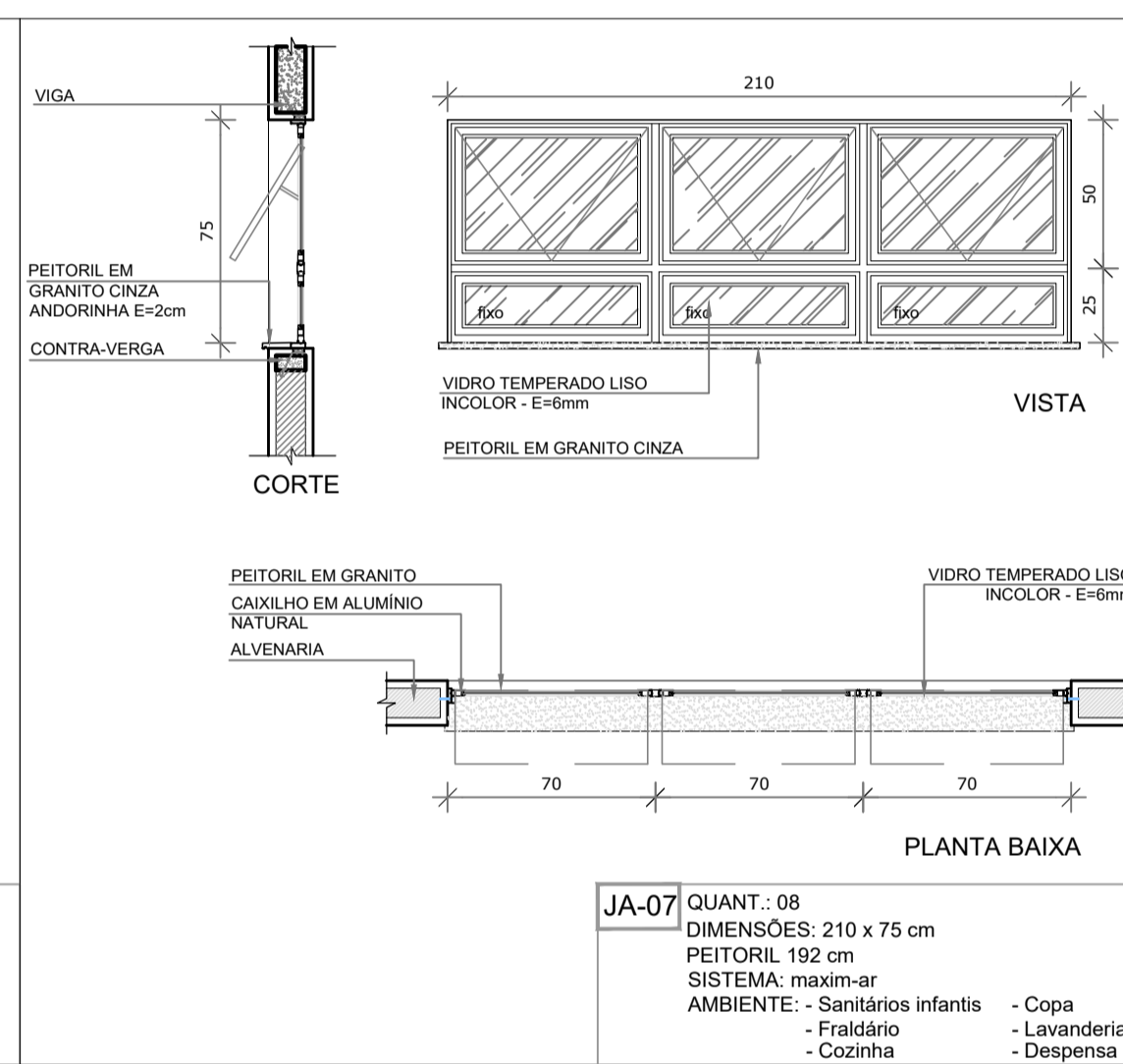
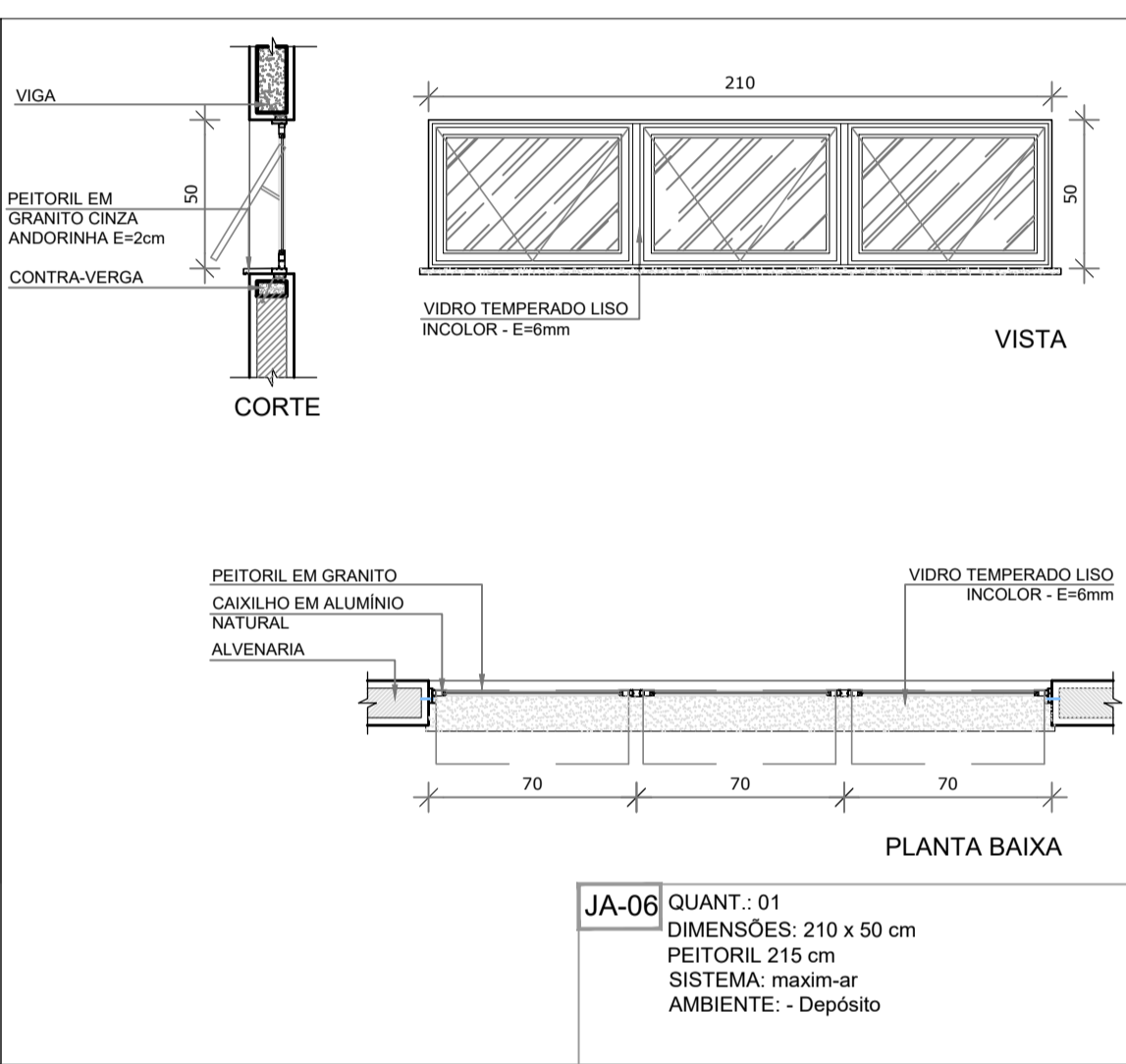
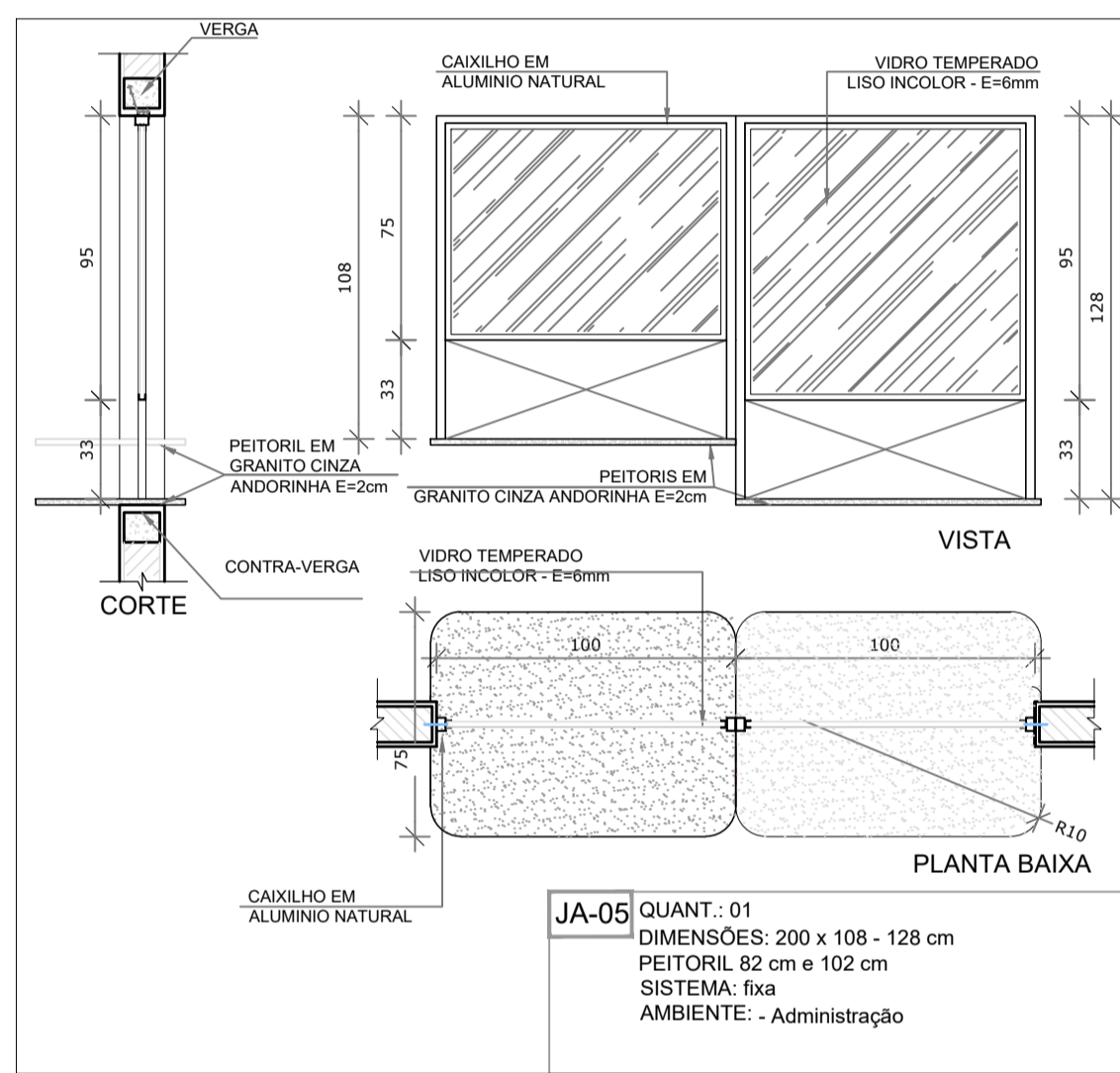
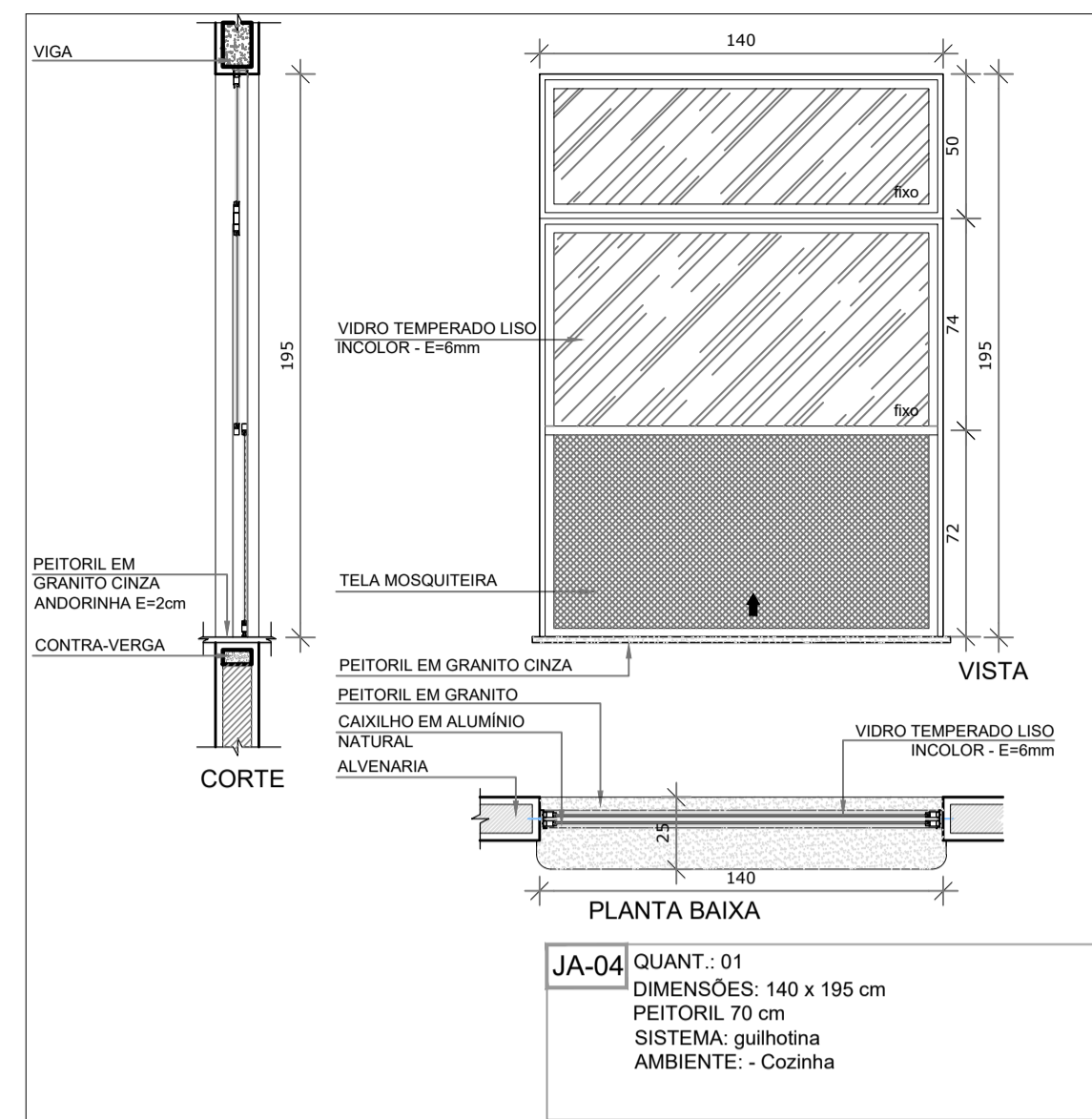
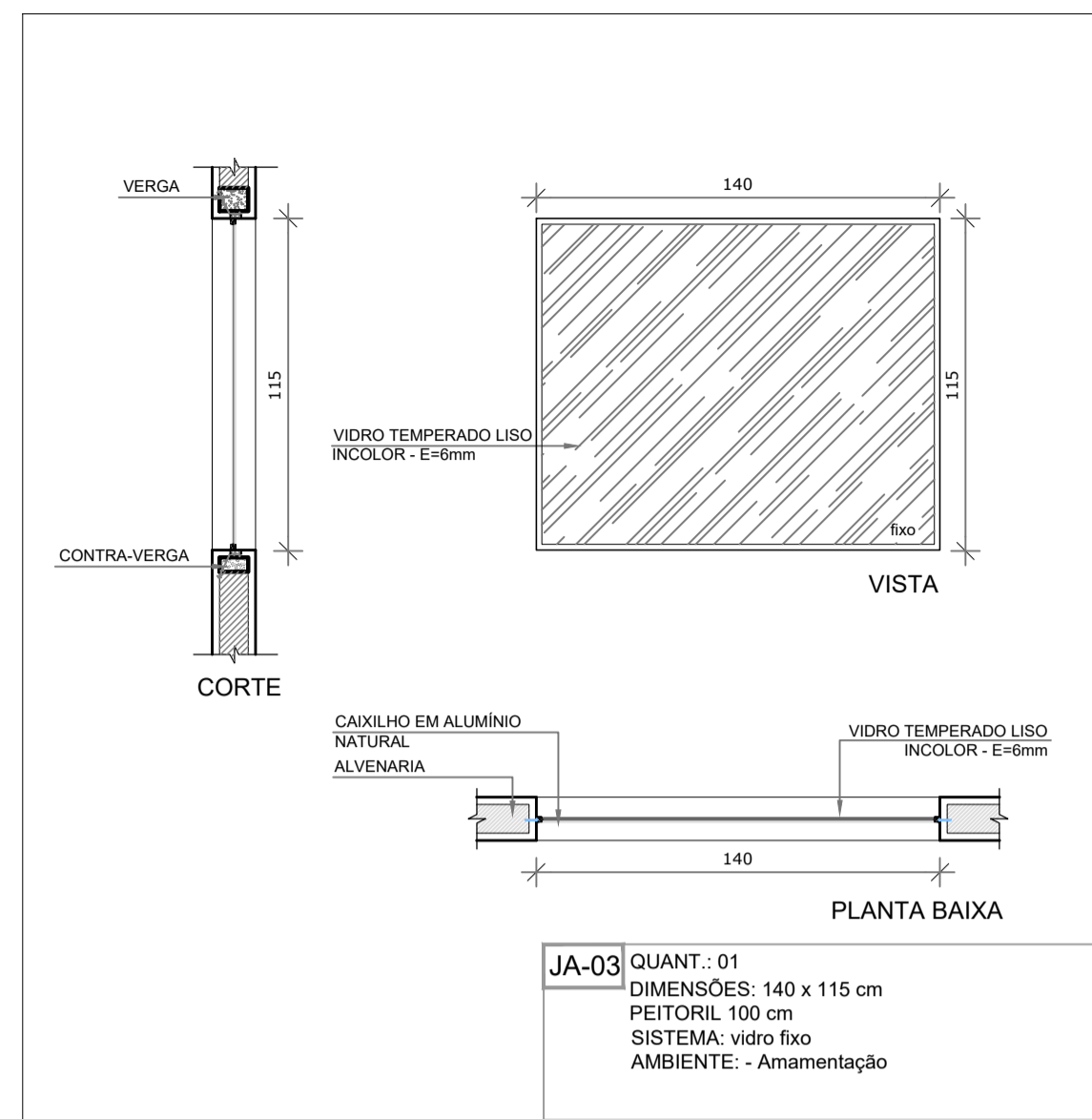
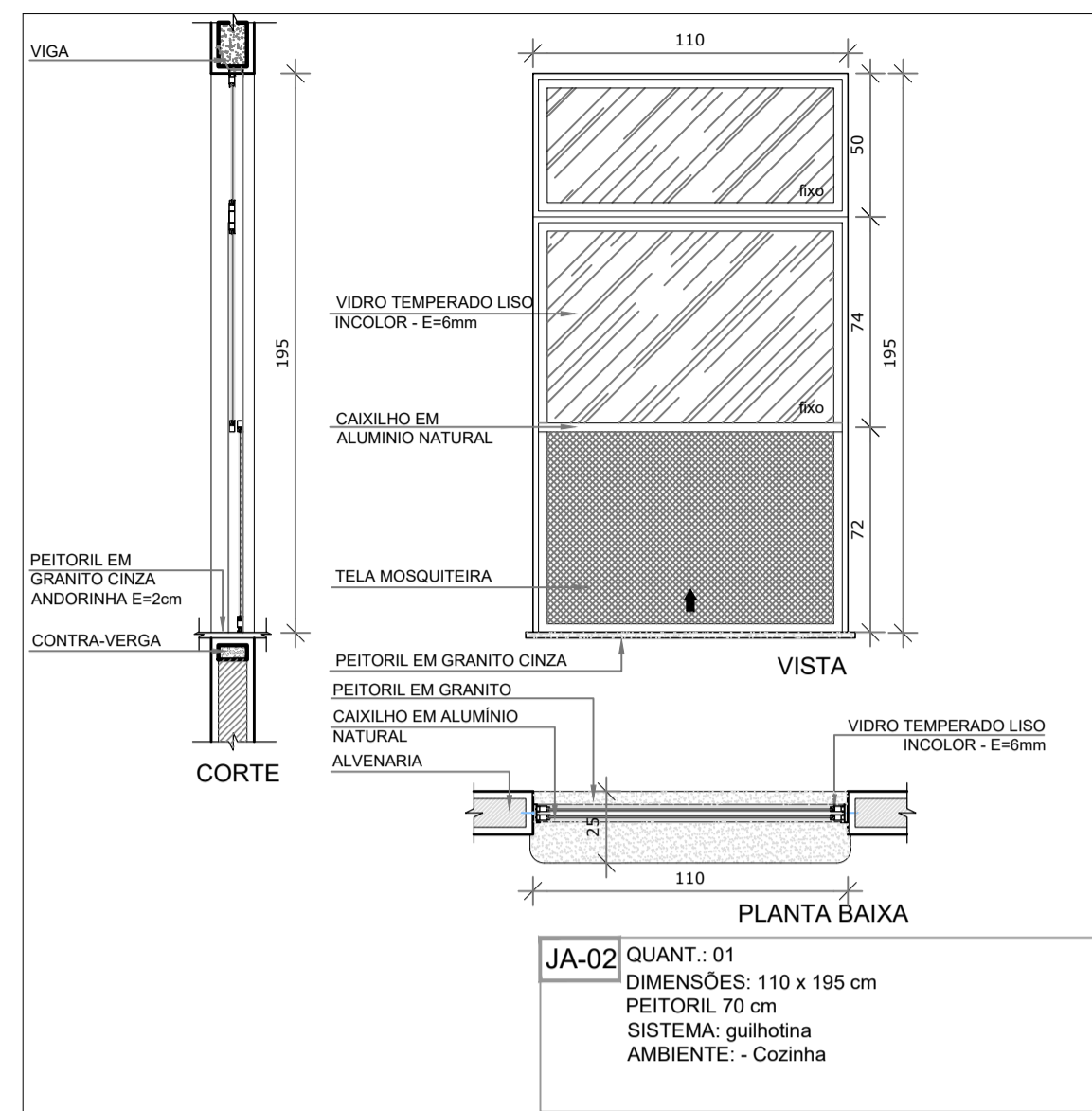
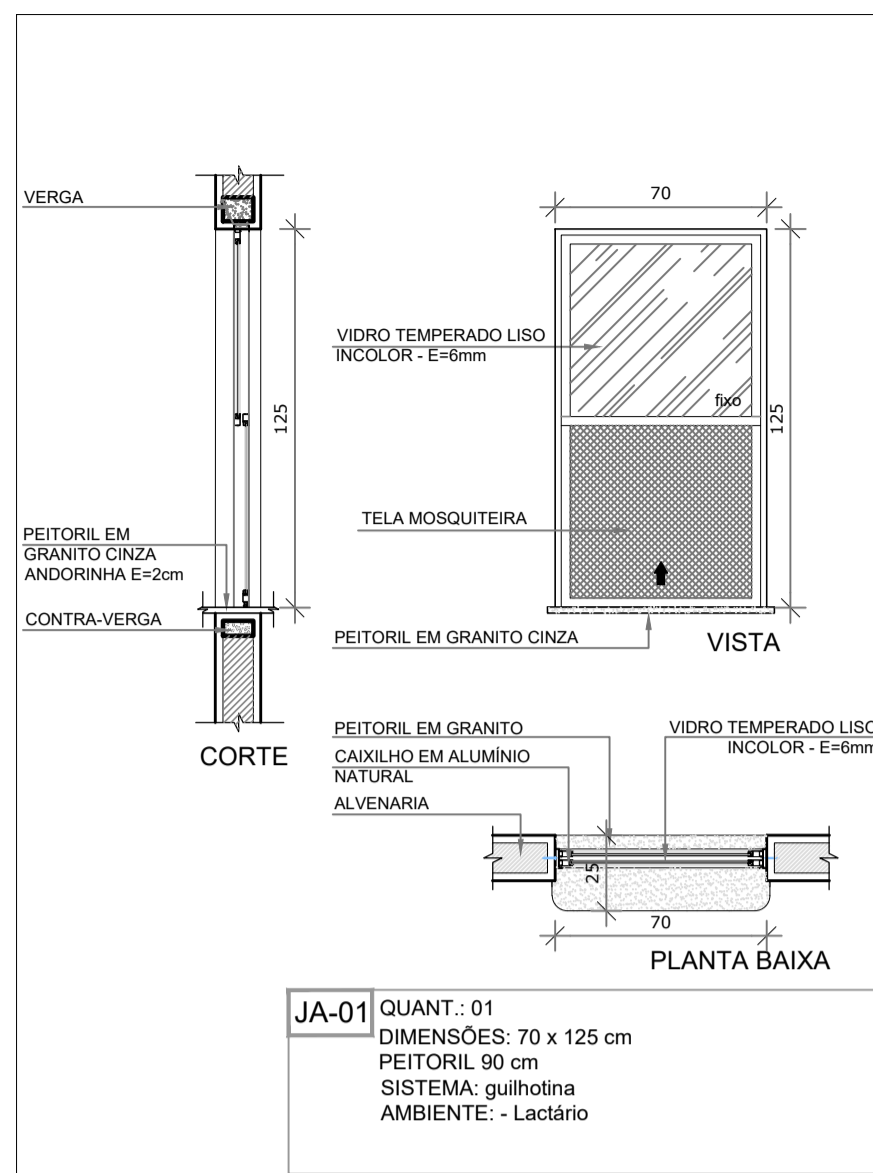
REF.	Dimensões (cm)	Quantidade	TIPO	AMBIENTES
PA1	100 x 210	01	01 folha - de abrir com vidro e veneziana	Cozinha
PA2	80 x 210	01	01 folha - de abrir com veneziana	Copa dos funcionários
PA3	160 x 210	01	02 folhas - de abrir com veneziana	S.I., Telefone, Elétrica
PA4	450 x 210 + 55	07	04 folhas - de correr com vidro e bandeira superior fixa e 02 folhas - de abrir venezianas	Creche 1, Creche 2, Creche 3, Pré-Escola 1 e 2 e Sala Multiuso
PA5	120 x 170	01		Depósito de Gás



1 MAPA DE ESQUADRIAS
ESCALA 1/200

Uso do Órgão Competente

CONTRATANTE MUNICÍPIO DE MAJOR GERCINO		
PROJETO ADEQUAÇÕES AO PROJETO ARQUITETÔNICO PADRÃO DO FNDE - PROINFÂNCIA TIPO 2		
ENDEREÇO OBRA RUA JOÃO ANDRE GAMBETA, BAIRRO CENTRO, MAJOR GERCINO-SC		
DATA 10/01/2022	PROJETISTA JANICE	REVISÃO
DIMENSÕES METROS	ESCALA INDICADA	FOLHA 25/30
REFERÊNCIA Detalhamento Esquadrias - Portas		
Responsáveis		
MUNICÍPIO DE MAJOR GERCINO CNPJ: 82.845.744/0001-71	Assinado de forma digital por MUNICÍPIO DE MAJOR GERCINO:82845744000171 Dados: 2022.02.17 10:29:16 -03'00'	JANICE IMHOF:05197722967 Assinado de forma digital por JANICE IMHOF:05197722967 Dados: 2022.02.14 10:37:09 -03'00'
MUNICÍPIO DE MAJOR GERCINO CNPJ: 82.845.744/0001-71		JANICE IMHOF Eng. Civil - CREA-SC 059.533-0



NOTAS

- MEDIDAS E NÍVEIS EM METROS;
- VERIFICAR POSIÇÃO EXATA DOS PILARES NO PROJETO ESTRUTURAL;
- VERIFICAR DETALHES CONSTRUTIVOS PERTINENTES NAS FRANJAS DE DETALHAMENTO;
- EM CASO DE CONFLITO DE INFORMAÇÕES ENTRE O PROJETO GRÁFICO E O MEMORIAL DESCRITIVO, PREVALECE A INFORMAÇÃO CONTIDA NOS DESENHOS;

REFERÊNCIAS:

- PLANILHA DE QUANTITATIVOS;
- MEMORIAL DESCRITIVO E ESPECIFICAÇÕES TÉCNICAS

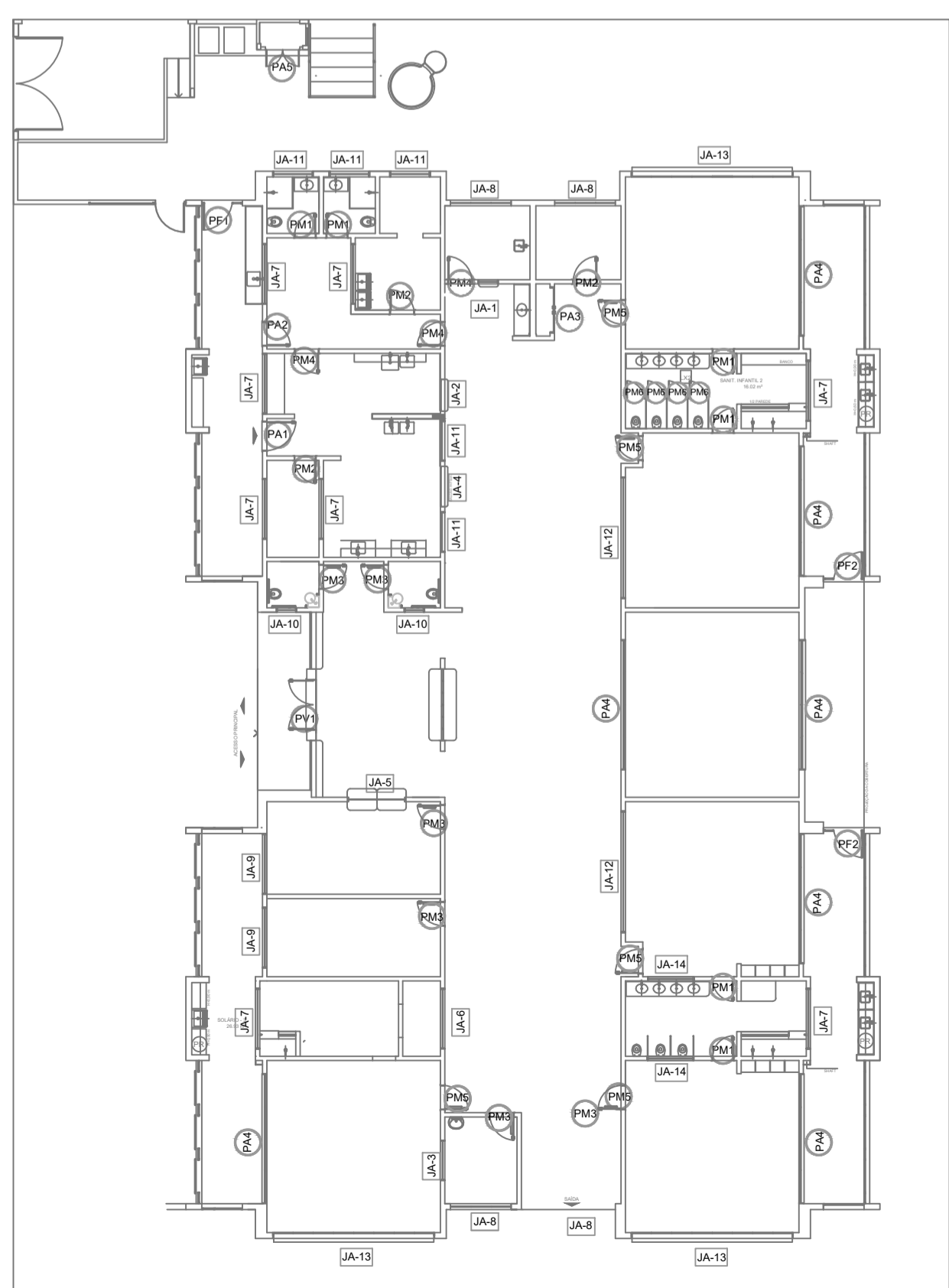
LEGENDA:

	INDICAÇÃO NÍVEIS PLANTA E CORTE		INDICAÇÃO DE VISTAS
	INDICAÇÃO DE CORTES		ESPECIFICAÇÕES DE MATERIAIS
	INDICAÇÃO DE FACHADAS		INDICAÇÃO DE EIXOS
	INDICAÇÃO DE PORTAS E JANELAS		INDICAÇÃO DE ELEMENTOS (BANCADAS, PRATELEIRAS E ETC.)

LEGENDA DE JANELAS - JANELAS ALUMÍNIO

REF.	Dimensões (cm)	Área(m²)	Quant.	Área Total (m²)	h do peitoril(cm)	Tipo	AMBIENTES
JA-1	70 x 125	0,875	01	1,75	90	guilhotina	Lactário*
JA-2	110 x 195	2,145	01	2,145	70	guilhotina	Cozinha*
JA-3	140 x 115	1,61	01	1,61	100	cm - fixo	Amamentação
JA-4	140 x 195	2,73	01	2,73	70	cm - guilhotina	Cozinha*
JA-5	200 x 108 - 128	2,36	01	2,36	82 e 102	cm - fixo	Administração
JA-6	210 x 50	1,05	01	1,05	215	cm - maxim-ar	Depósito
JA-7	210 x 75	1,575	08	12,60	192	cm - maxim-ar	San. inf., Fraldário, Copa, Lavand., Despensa, Cozinha*
JA-8	210 x 100	2,10	03	6,30	165	cm - maxim-ar	Amamentação, Almoarifado, Lactário*
JA-9	210 x 150	3,15	02	6,30	115	cm - maxim-ar	Administração e Sala dos professores/reuniões
JA-10	70 x 75	0,525	02	1,05	191	cm - maxim-ar	Sanitários PCD fem. e masc.
JA-11	140 x 75	1,05	05	5,25	190	cm - maxim-ar	Cozinha*, Vestiários fem. e masc. e Rouparia
JA-12	420 x 50	2,10	02	4,20	215	cm - maxim-ar	Pré-escola 2, Creche 3
JA-13	560 x 100	5,60	03	16,80	165	cm - maxim-ar	Creche 1, Creche 2 e Pré-escola 1
JA-14	160 x 85	1,36	02	2,72	130	cm - fixo	Sanitário infantil 1

* AS JANELAS DA COZINHA E LACTÁRIO DEVEM PREVER TELA.



1 MAPA DE ESQUADRIAS
ESCALA 1/200

Uso do Órgão Competente

CONTRATANTE
MUNICÍPIO DE MAJOR GERCINO

PROJETO
ADEQUAÇÕES AO PROJETO ARQUITETÔNICO PADRÃO DO FNDE - PROINFÂNCIA TIPO 2

ENDEREÇO OBRA
RUA JOÃO ANDRE GAMBETA, BAIRRO CENTRO, MAJOR GERCINO-SC

DATA 10/01/2022 **PROJETISTA** JANICE **REVISÃO**

DIMENSÕES METROS **ESCALA** INDICADA

REFERÊNCIA Detalhamento Esquadrrias - Janelas **FOLHA** 26/30

Responsáveis

MUNICÍPIO DE MAJOR GERCINO
Assinado de forma digital por MUNICÍPIO DE MAJOR GERCINO:8284574400017
GERCINO:8284574400017
744000171
Dados: 2022.02.17 10:29:33 -03'00'

JANICE
Assinado de forma digital por JANICE IMHOF:05197722967
IMHOF:05197722967
7
Dados: 2022.02.14 10:37:38 -03'00'

MUNICÍPIO DE MAJOR GERCINO
CNPJ: 82.845.744/0001-71

JANICE IMHOF
Eng. Civil - CREA-SC 059.533-0

NOTAS

- MEDIDAS E NÍVEIS EM METROS;
- VERIFICAR POSIÇÃO EXATA DOS PILARES NO PROJETO ESTRUTURAL;
- VERIFICAR DETALHES CONSTRUTIVOS PERTINENTES NAS FRANCHAS DE DETALHAMENTO;
- EM CASO DE CONFLITO DE INFORMAÇÕES ENTRE O PROJETO GRÁFICO E O MEMORIAL DESCRITIVO, PREVALECE A INFORMAÇÃO CONTIDA NOS DESENHOS;

REFERÊNCIAS:

- PLANILHA DE QUANTITATIVOS;
- MEMORIAL DESCRITIVO E ESPECIFICAÇÕES TÉCNICAS

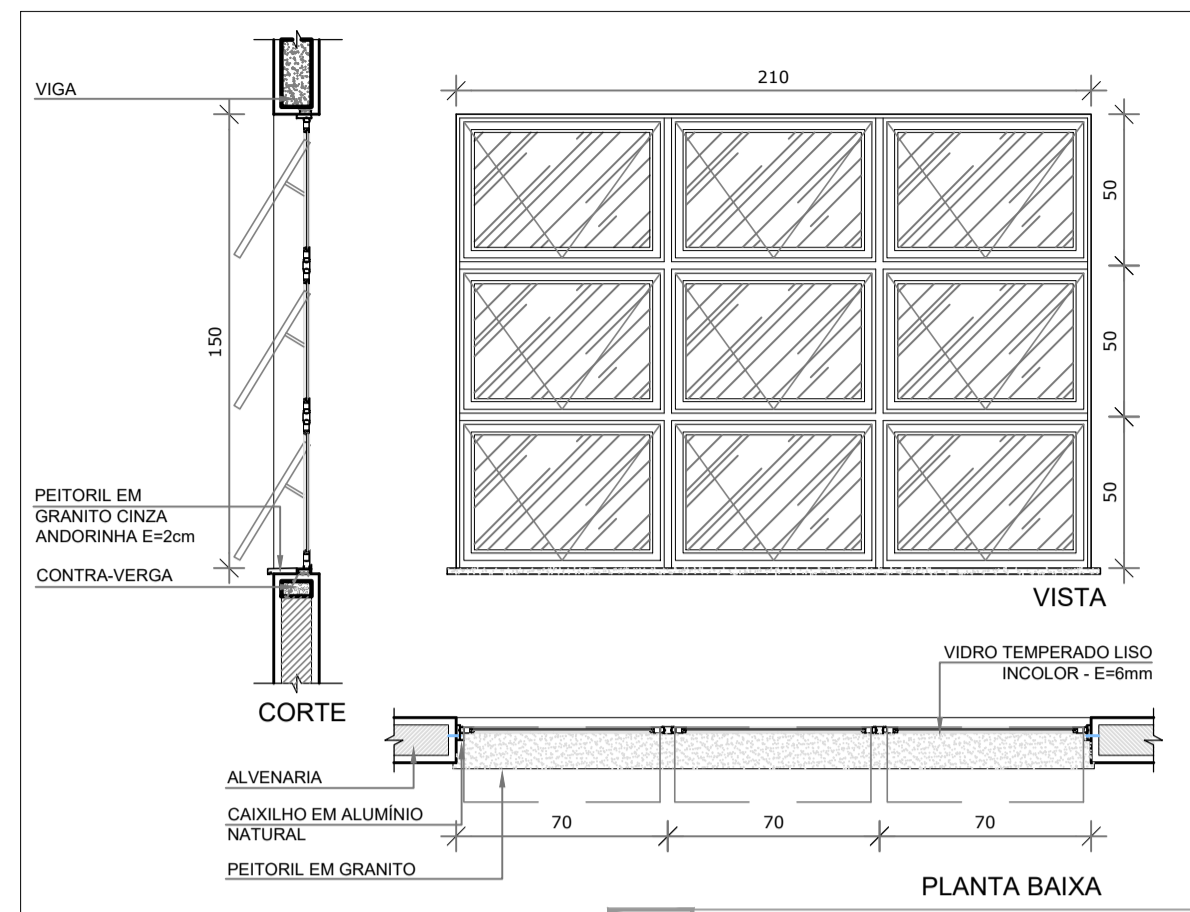
LEGENDA:

	INDICAÇÃO NÍVEIS PLANTA E CORTE		INDICAÇÃO DE VISTAS
	INDICAÇÃO DE CORTES		ESPECIFICAÇÕES DE MATERIAIS
	INDICAÇÃO DE FACHADAS		INDICAÇÃO DE EIXOS
	INDICAÇÃO DE PORTAS E JANELAS		INDICAÇÃO DE ELEMENTOS (BANCADAS, PRATELEIRAS E ETC.)

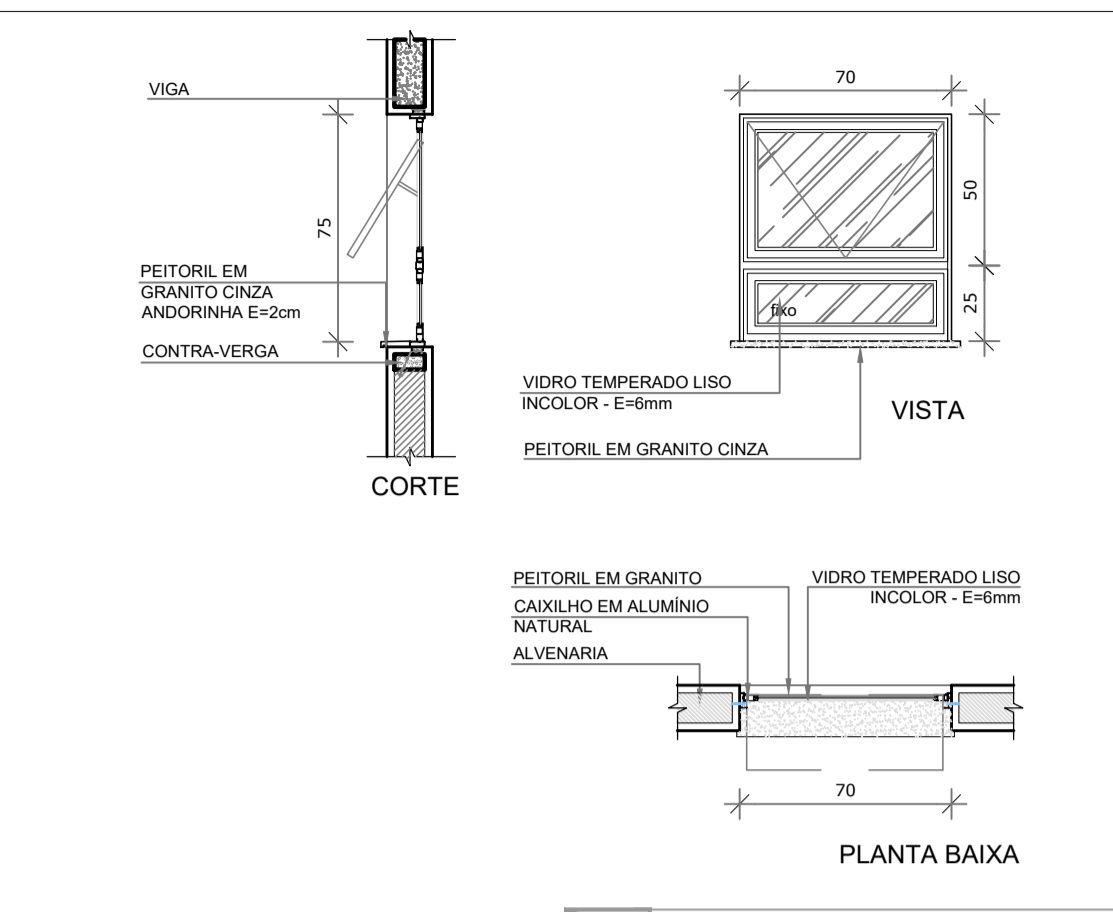
LEGENDA DE JANELAS - JANELAS ALUMÍNIO

REF.	Dimensões (cm)	Área(m²)	Quant.	Área Total (m²)	h do peitoril(cm)	Tipo	AMBIENTES
JA-1	70 x 125	0,875	01	1,75	90	cm - guilhotina	Lactário*
JA-2	110 x 195	2,145	01	2,145	70	cm - guilhotina	Cozinha*
JA-3	140 x 115	1,61	01	1,61	100	cm - fixo	Amamentação
JA-4	140 x 195	2,73	01	2,73	70	cm - guilhotina	Cozinha*
JA-5	200 x 108 - 128	2,36	01	2,36	82 e 102	cm - fixo	Administração
JA-6	210 x 50	1,05	01	1,05	215	cm - maxim-ar	Depósito
JA-7	210 x 75	1,575	08	12,60	192	cm - maxim-ar	San. inf., Faldário, Copa, Lavand., Despensa, Cozinha*
JA-8	210 x 100	2,10	03	6,30	165	cm - maxim-ar	Amamentação, Almoxtarifado, Lactário*
JA-9	210 x 150	3,15	02	6,30	115	cm - maxim-ar	Administração e Sala dos professores/reuniões
JA-10	70 x 75	0,525	02	1,05	191	cm - maxim-ar	Sanitários PCD fem. e masc.
JA-11	140 x 75	1,05	05	5,25	190	cm - maxim-ar	Cozinha*, Vestiários fem. e masc. e Rouparia
JA-12	420 x 50	2,10	02	4,20	215	cm - maxim-ar	Pré-escola 2, Creche 3
JA-13	560 x 100	5,60	03	16,80	165	cm - maxim-ar	Creche 1, Creche 2 e Pré-escola 1
JA-14	160 x 85	1,36	02	2,72	130	cm - fixo	Sanitário infantil 1

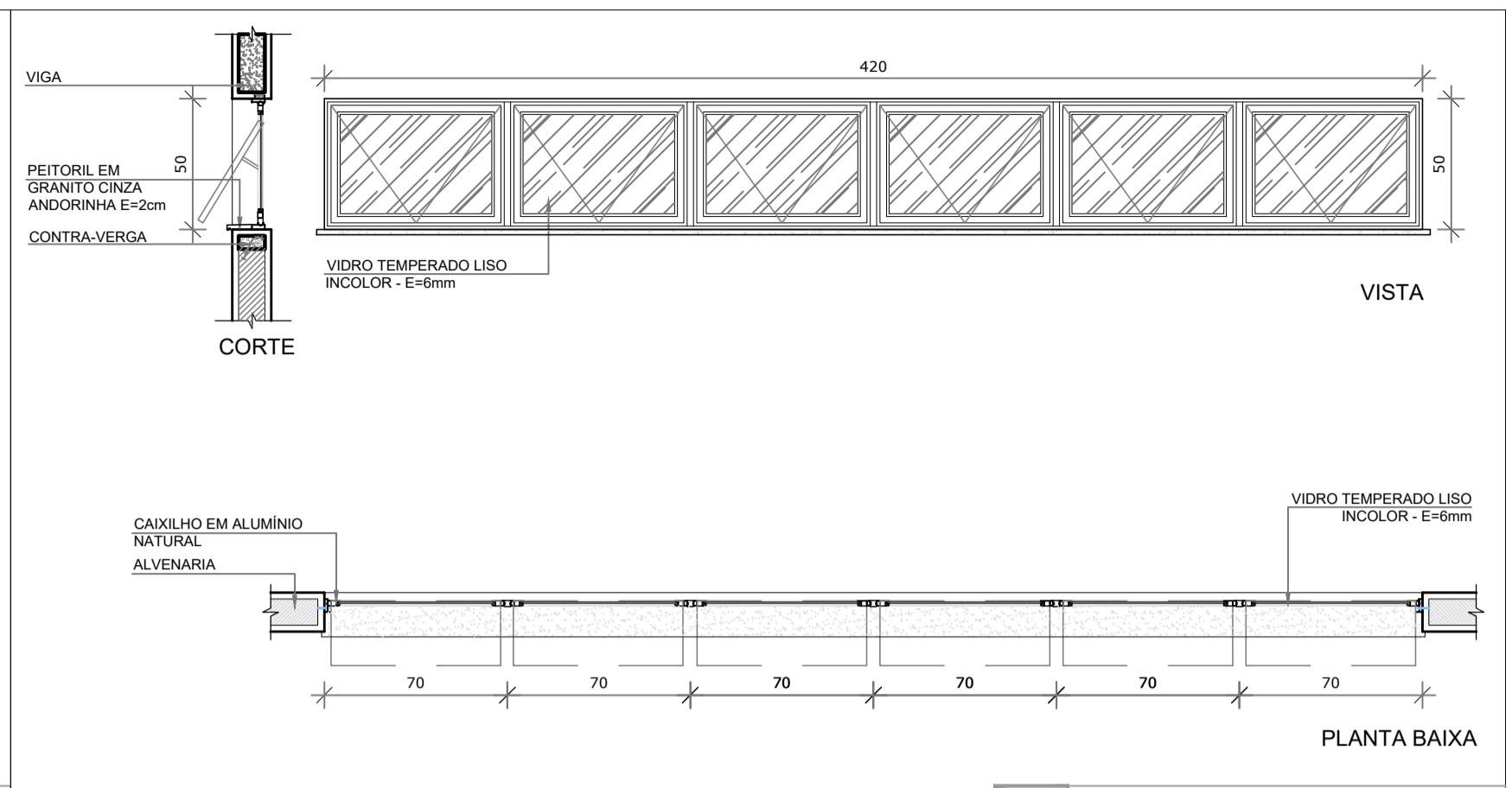
* AS JANELAS DA COZINHA E LACTÁRIO DEVEM PREVER TELA.



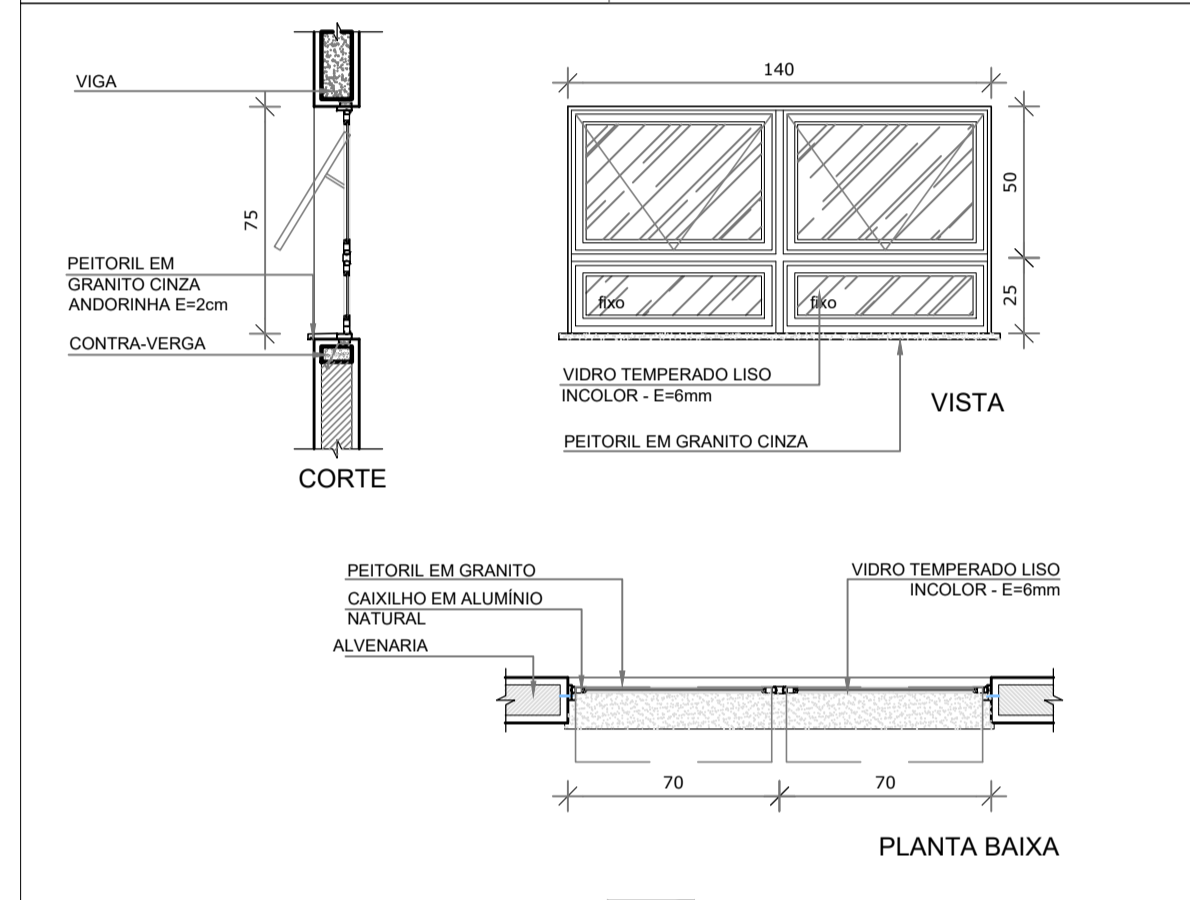
JA-09 QUANT.: 02
DIMENSÕES: 210 x 150 cm
PEITORIL 115 cm
SISTEMA: maxim-ar
AMBIENTE: - Administração
- Prof./Reuniões



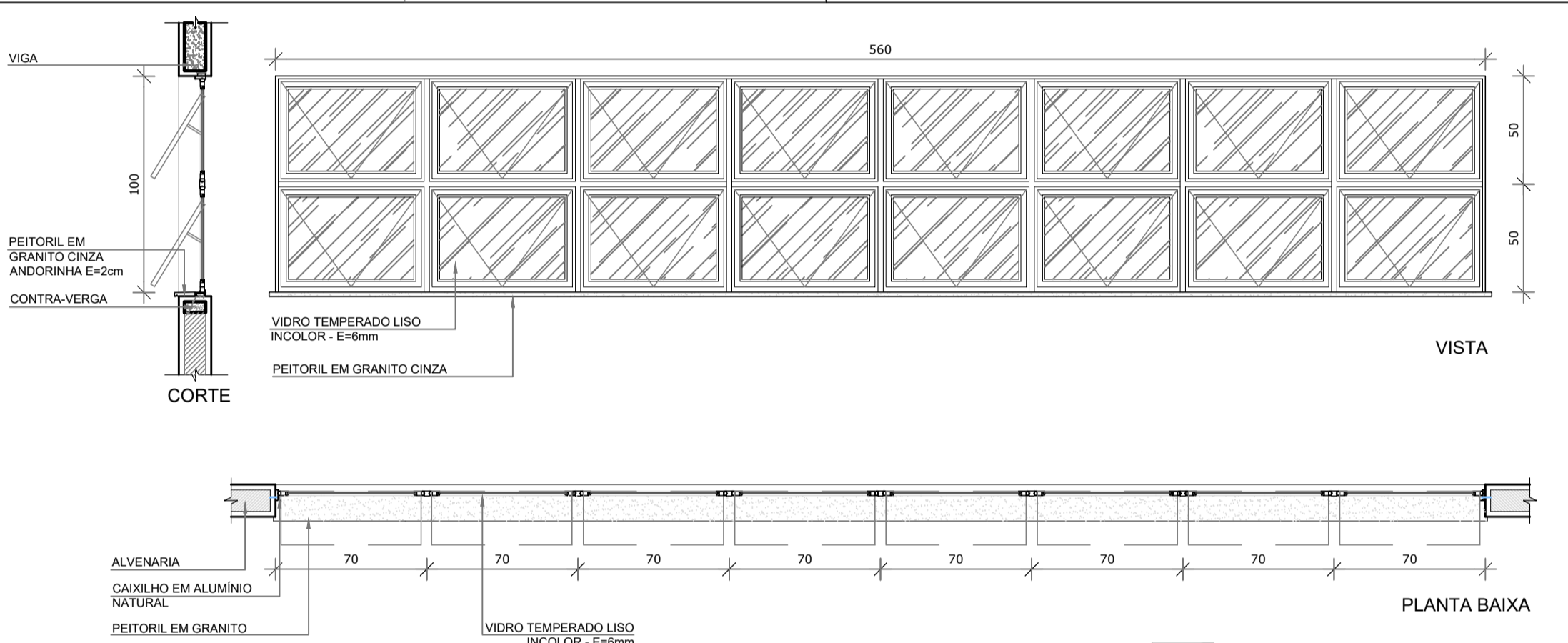
JA-10 QUANT.: 02
DIMENSÕES: 70 x 75 cm
PEITORIL 191 cm
SISTEMA: maxim-ar
AMBIENTE: - Sanitários PCD fem. e masc.



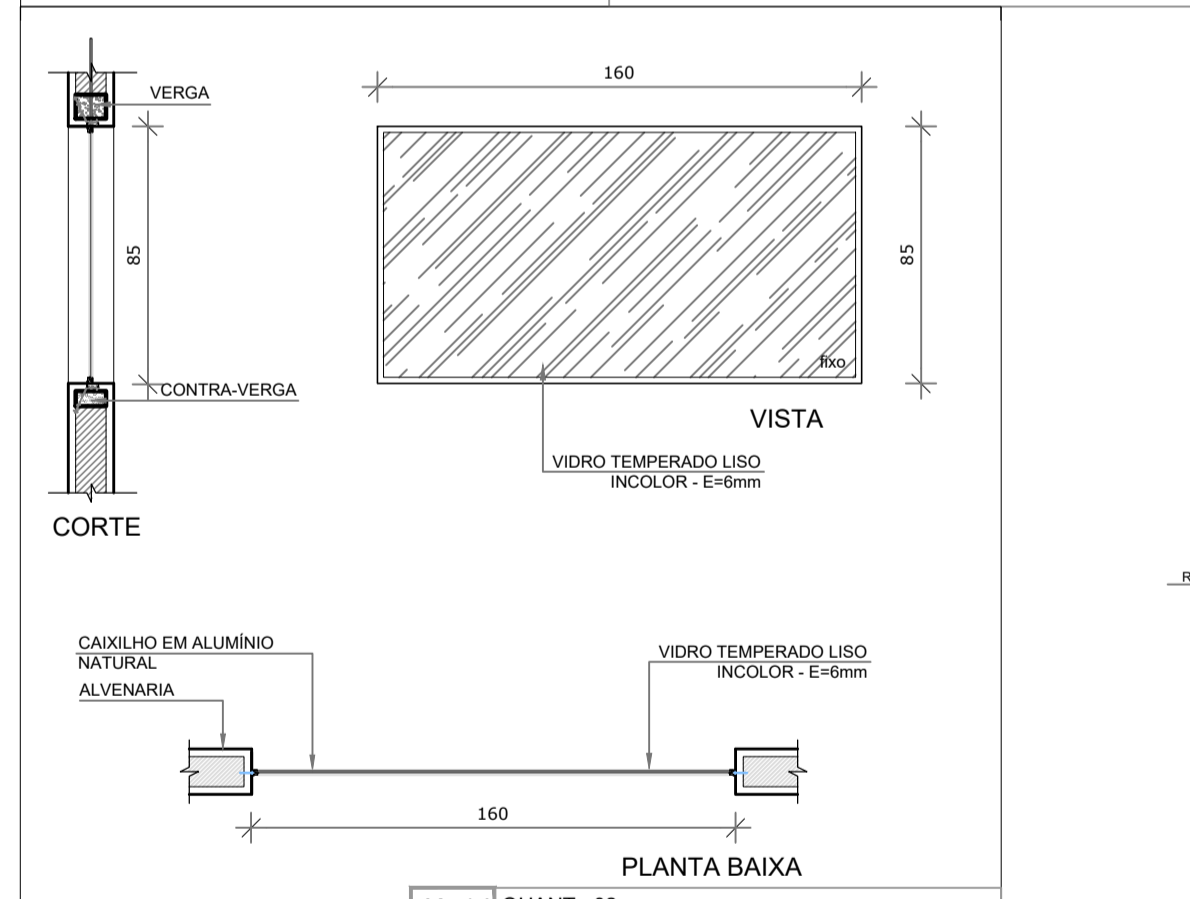
JA-12 QUANT.: 02
DIMENSÕES: 420 x 50 cm
PEITORIL 215 cm
SISTEMA: maxim-ar
AMBIENTE: - Pré-escola 2
- Creche 3



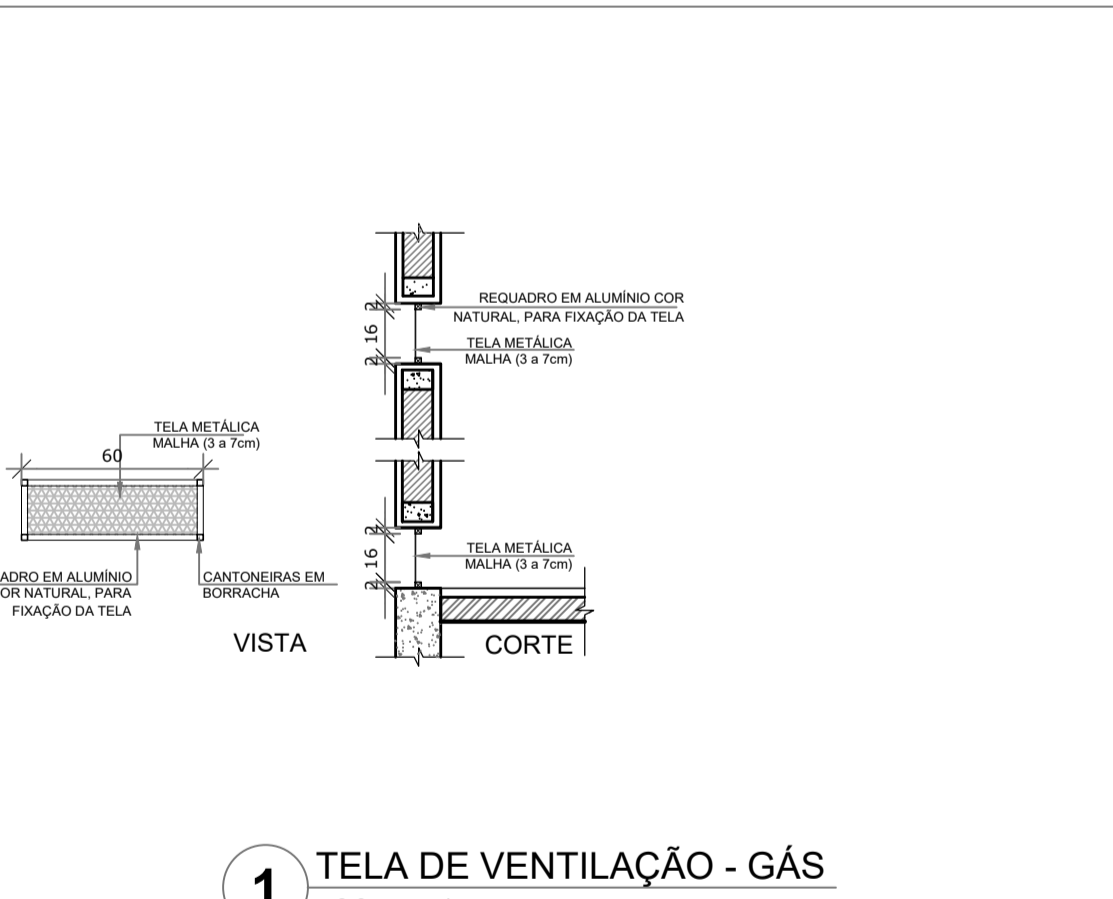
JA-11 QUANT.: 05
DIMENSÕES: 140 x 75 cm
PEITORIL 190 cm
SISTEMA: maxim-ar
AMBIENTE: - Vest. feminino - Cozinha*
- Vest. masculino - Rouparia



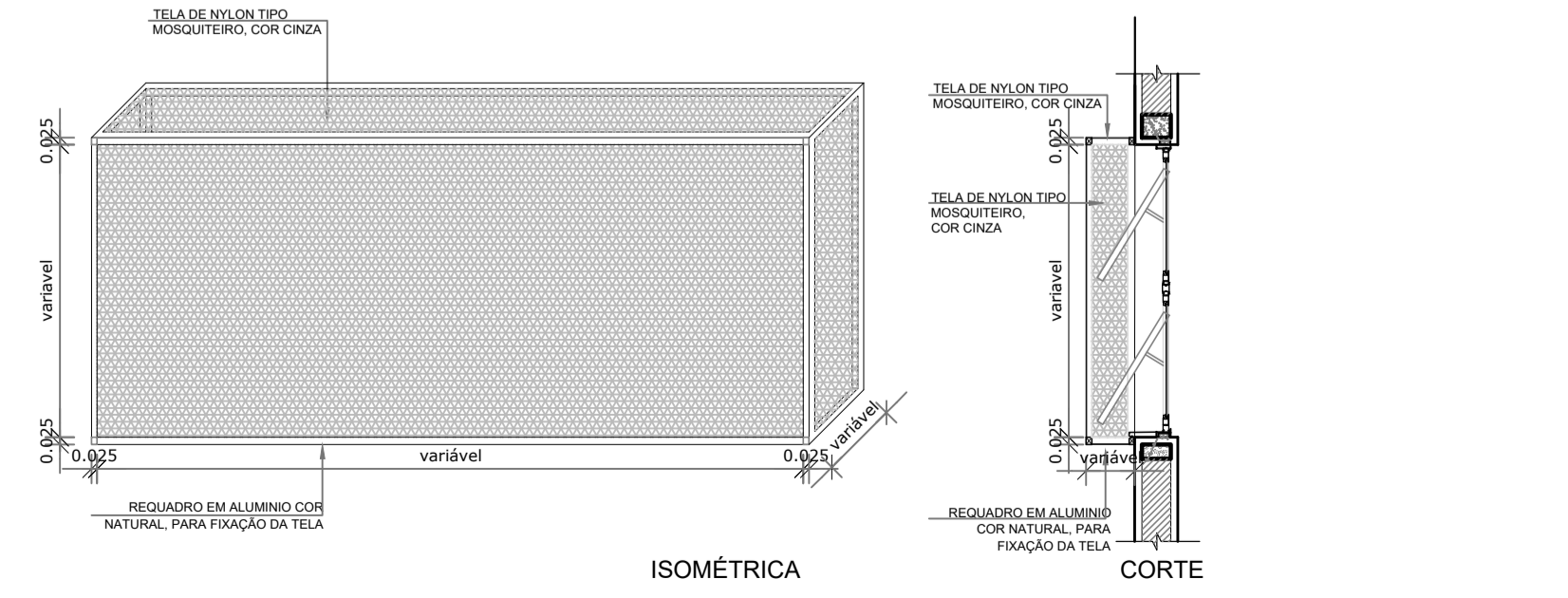
JA-13 QUANT.: 03
DIMENSÕES: 560 x 100 cm
PEITORIL 165 cm
SISTEMA: maxim-ar
AMBIENTE: - Creche 1
- Creche 2
- Pré-escola 1



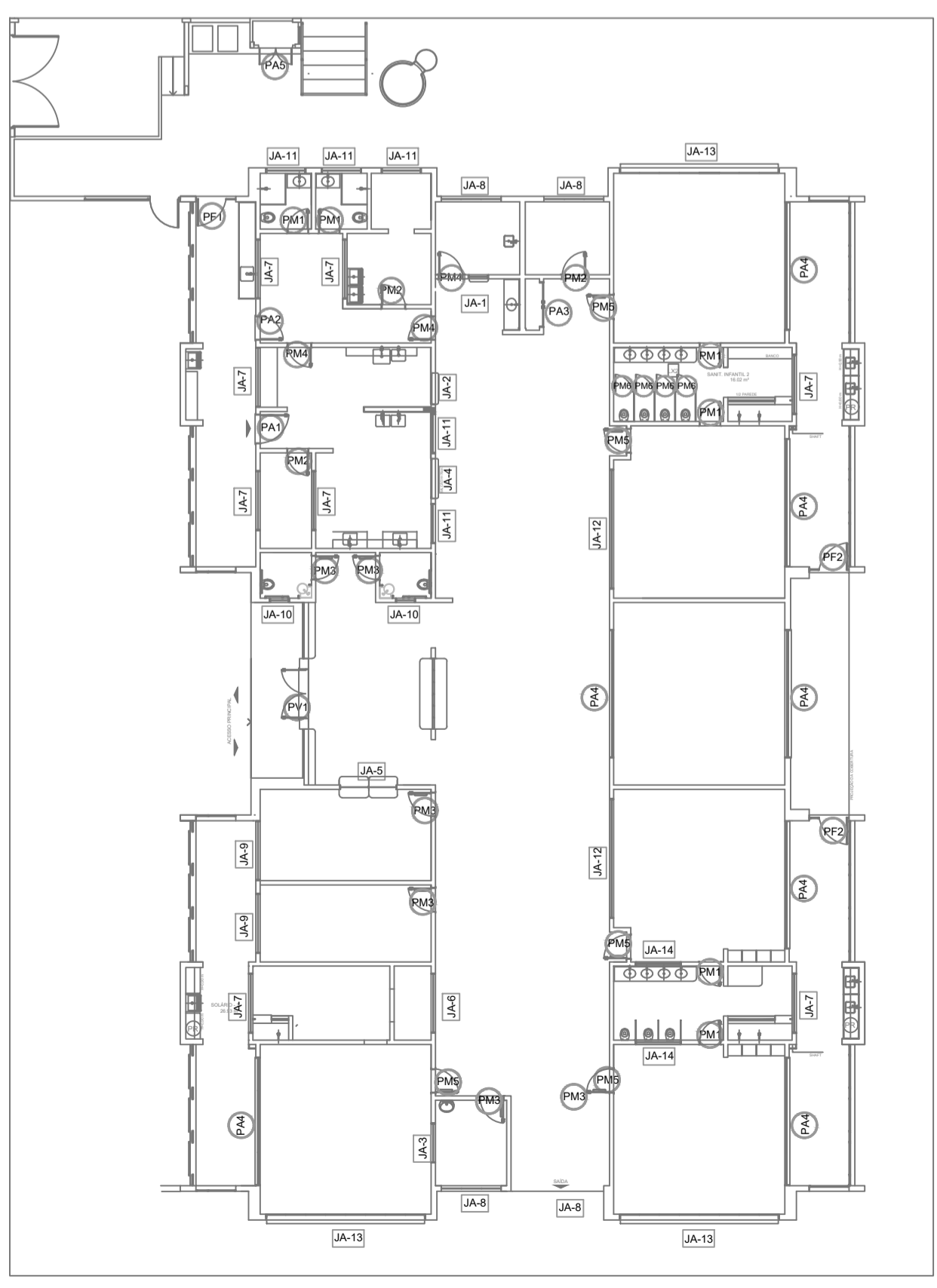
JA-14 QUANT.: 02
DIMENSÕES: 160 x 85 cm
PEITORIL 130 cm
SISTEMA: vidro fixo
AMBIENTE: - Sanitário infantil 1



1 TELA DE VENTILAÇÃO - GÁS
ESCALA 1/25



2 TELA DE PROTEÇÃO DAS ESQUADRIAS
ESCALA 1/25



3 MAPA DE ESQUADRIAS
ESCALA 1/200

Uso do Órgão Competente

CONTRATANTE
MUNICÍPIO DE MAJOR GERCINO

PROJETO
ADEQUAÇÕES AO PROJETO ARQUITETÔNICO PADRÃO DO FNDE - PROINFÂNCIA TIPO 2

ENDEREÇO OBRA
RUA JOÃO ANDRE GAMBETA, BAIRRO CENTRO, MAJOR GERCINO-SC

DATA: 10/01/2022
PROJETISTA: JANICE
REVISÃO

DIMENSÕES: METROS
ESCALA: INDICADA

REFERÊNCIA: Detalhamento Esquadrias - Janelas
FOLHA: **27/30**

Responsáveis

MUNICÍPIO DE MAJOR GERCINO
Assinado de forma digital por MUNICÍPIO DE MAJOR GERCINO:82845744000171
Dados: 2022.02.17 10:29:53 -03'00'

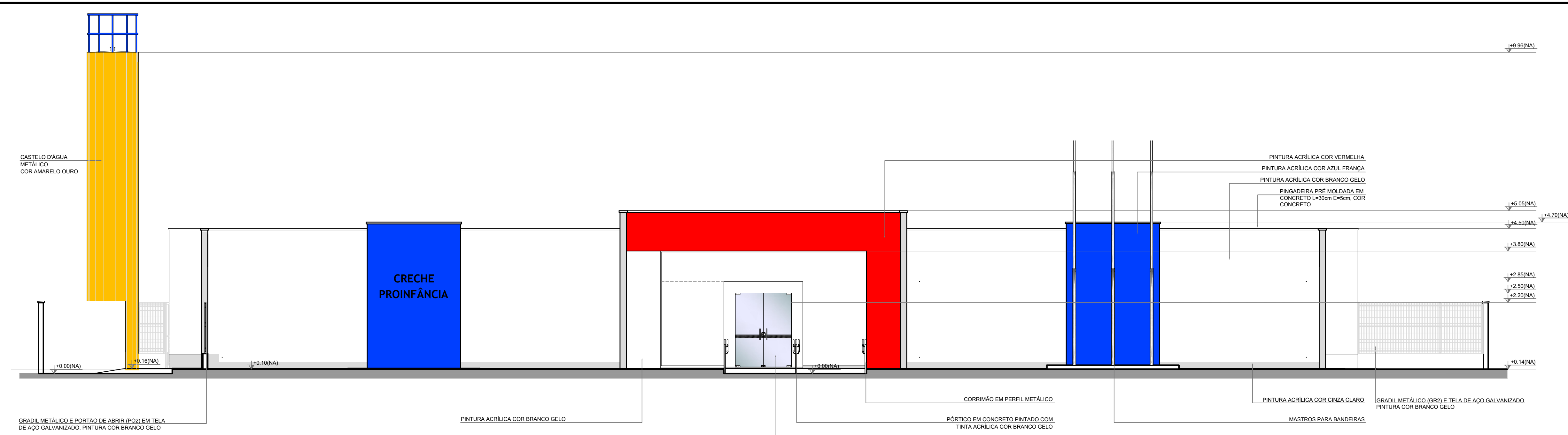
JANICE IMHOF:0519772296
Assinado de forma digital por JANICE IMHOF:0519772296
Dados: 2022.02.14 10:38:24 -03'00'

MUNICÍPIO DE MAJOR GERCINO
CNPJ: 82.845.744/0001-71

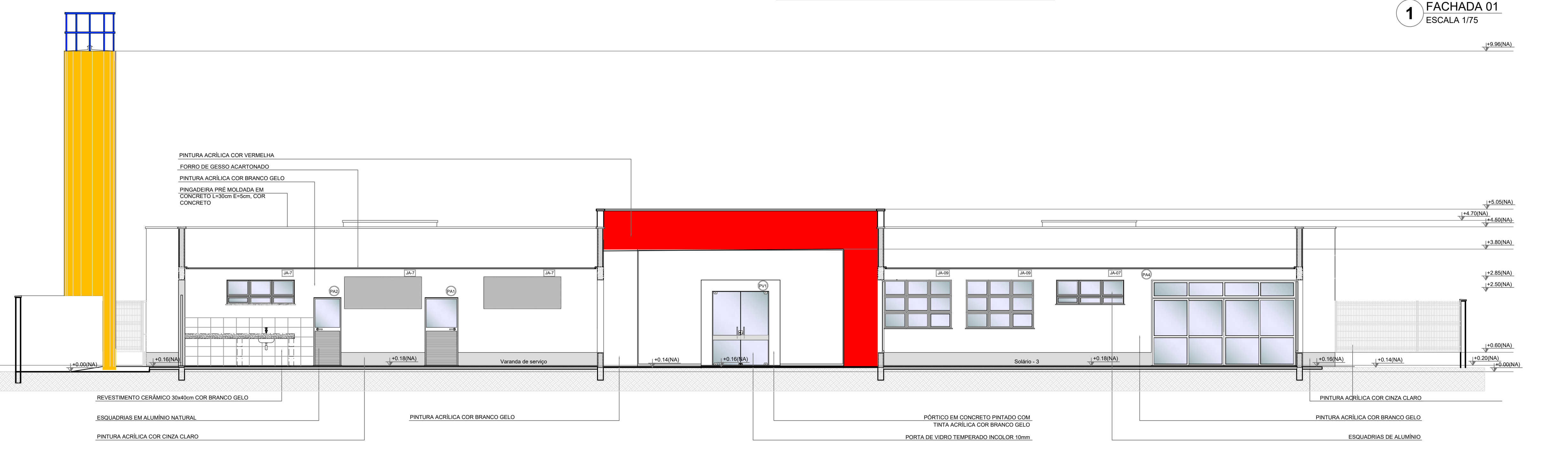
JANICE IMHOF
Eng. Civil - CREA-SC 059.533-0

DINÂMICA ENGENHARIA E CONSULTORIA LTDA
CREA-SC 135.282-9 | CNPJ 07.458.981/0001-64
Rua São Pedro, 1330 - Bairro São Pedro - Brusque - SC
Fone: 47 3396-8354 - 47 99176-8896
dinamika@outlook.com.br
www.dinamikaengenharia.com

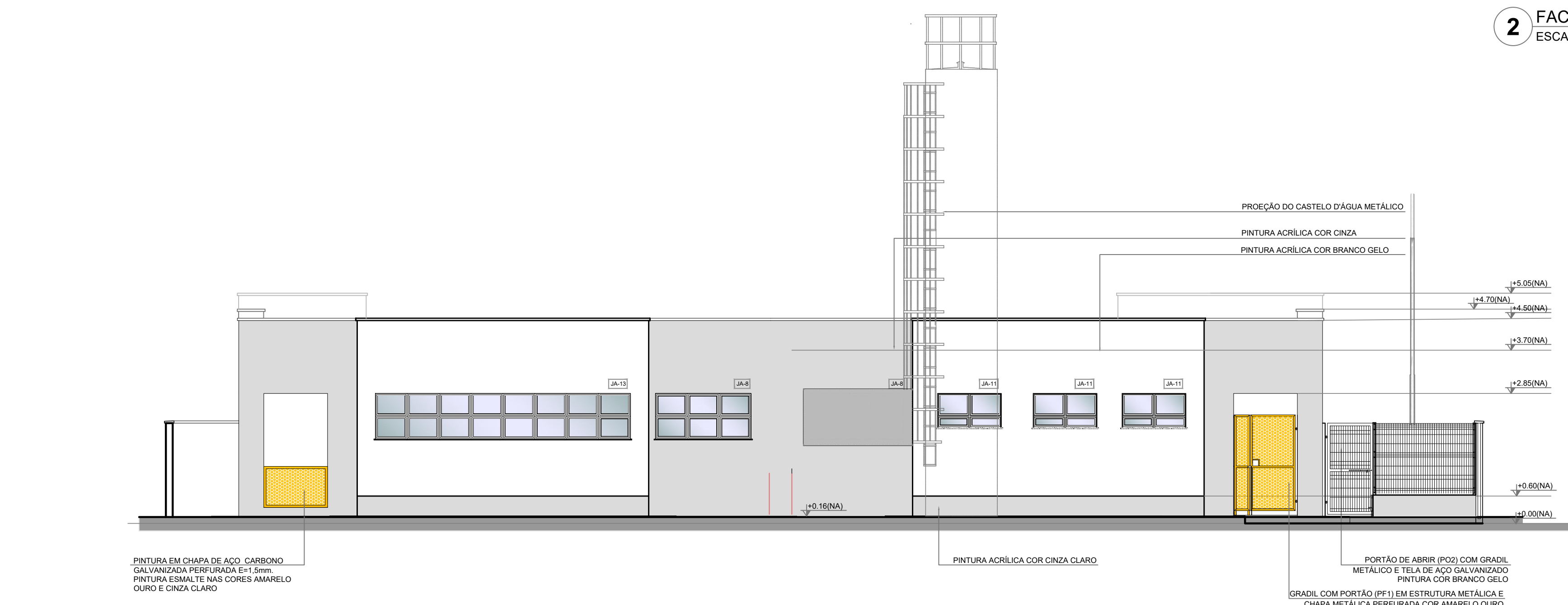
PROJETO ARQUITETÔNICO



1 FACHADA 01
ESCALA 1/75



2 FACHADA 01'-SEM FECHAMENTO EM CHAPA METÁLICA
ESCALA 1/75



3 FACHADA 02
ESCALA 1/75

NOTAS

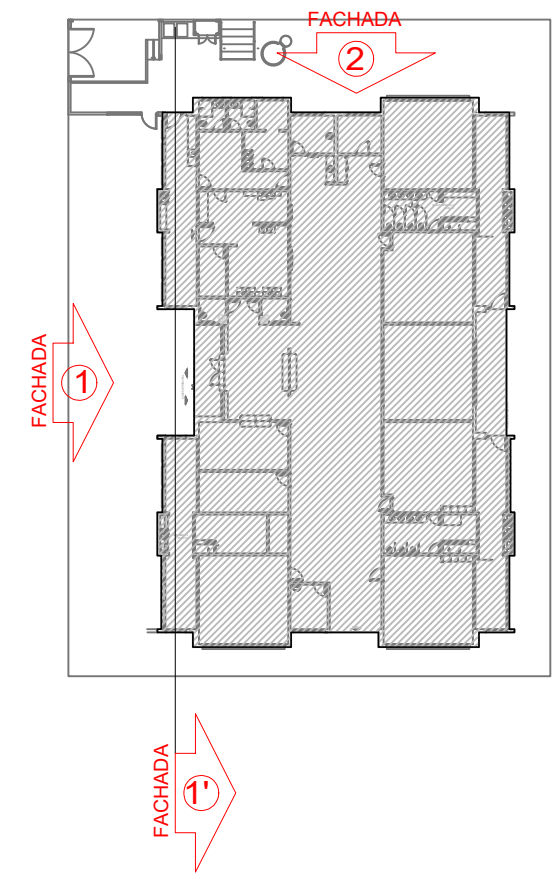
- MEDIDAS E NÍVEIS EM METROS;
- VERIFICAR POSIÇÃO EXATA DOS PILARES NO PROJETO ESTRUTURAL;
- VERIFICAR DETALHES CONSTRUTIVOS PERTINENTES NAS PRANCHAS DE DETALHAMENTO;
- EM CASO DE CONFLITO DE INFORMAÇÕES ENTRE O PROJETO GRÁFICO E O MEMORIAL DESCRITIVO, PREVALECE A INFORMAÇÃO CONTIDA NOS DESENHOS.

REFERÊNCIAS:

- PLANILHA DE QUANTITATIVOS;
- MEMORIAL DESCRITIVO E ESPECIFICAÇÕES TÉCNICAS

LEGENDA:

	INDICAÇÃO NÍVEIS PLANTA E CORTE		INDICAÇÃO DE VISTAS
	INDICAÇÃO DE cortes		ESPECIFICAÇÕES DE MATERIAIS
	INDICAÇÃO DE FACHADAS		INDICAÇÃO DE EIXOS
	INDICAÇÃO DE PORTAS E JANELAS		INDICAÇÃO DE ELEMENTOS (BANCADAS, PRATELEIRAS E ETC.)



Uso do Órgão Competente

CONTRATANTE
MUNICÍPIO DE MAJOR GERCINO

PROJETO
ADEQUAÇÕES AO PROJETO ARQUITETÔNICO PADRÃO DO FNDE - PROINFÂNCIA TIPO 2

ENDEREÇO OBRA
RUA JOÃO ANDRE GAMBETA, BAIRRO CENTRO, MAJOR GERCINO-SC

DATA	10/01/2022	PROJETISTA	JANICE	REVISÃO
DIMENSÕES	METROS	ESCALA	INDICADA	

REFERÊNCIA: Fachada 1 e 2

FOLHA: **28/30**

Responsáveis

MUNICÍPIO DE MAJOR GERCINO CNPJ: 82.845.744/0001-71	JANICE IMHOF:05197 722967	Assinado de forma digital por JANICE IMHOF:0519722967 Data: 2022.05.12 15:37:32 -03'00'
--	---------------------------------	--

JANICE IMHOF
Eng. Civil - CREA-SC 099.533-0

DINÂMICA ENGENHARIA E CONSULTORIA LTDA
CREA-SC 135.282-9 | CNPJ 07.458.981/0001-64
Rua São Pedro, 1330 - Bairro São Pedro - Brusque - SC
Fone: 47 3396-8354 - 47 99176-8896
dinamika@outlook.com.br
www.dinamikaengenharia.com

PROJETO ARQUITETÔNICO

NOTAS

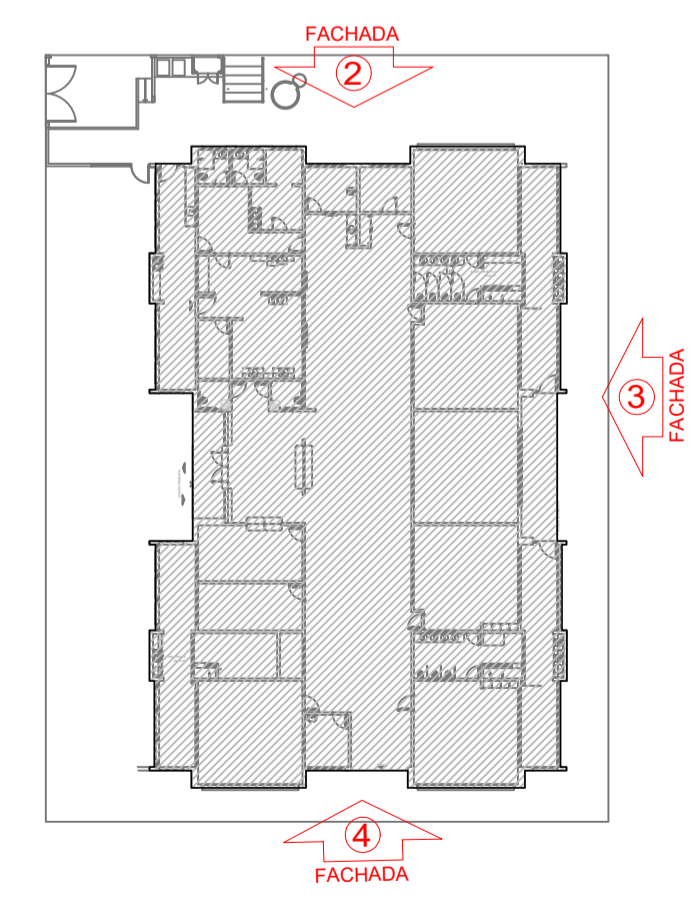
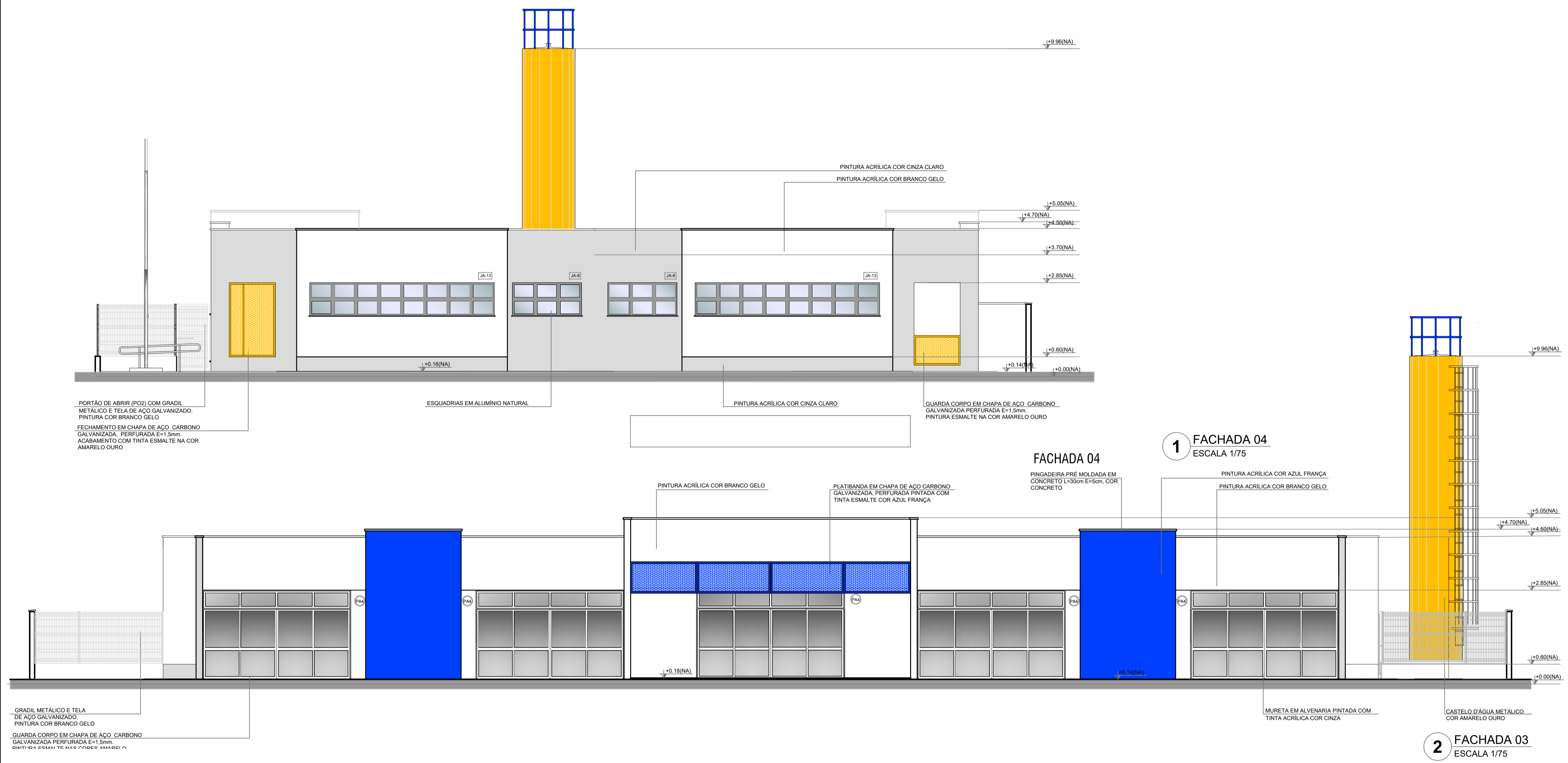
- MEDIDAS E NÍVEIS EM METROS;
- VERIFICAR POSIÇÃO EXATA DOS PILARES NO PROJETO ESTRUTURAL;
- VERIFICAR DETALHES CONSTRUTIVOS PERTINENTES NAS FRANCHAS DE DETALHAMENTO;
- EM CASO DE CONFLITO DE INFORMAÇÕES ENTRE O PROJETO GRÁFICO E O MEMORIAL DESCRITIVO, PREVALECE A INFORMAÇÃO CONTIDA NOS DESENHOS.

REFERÊNCIAS:

- PLANILHA DE QUANTITATIVOS;
- MEMORIAL DESCRITIVO E ESPECIFICAÇÕES TÉCNICAS

LEGENDA:

	INDICAÇÃO NÍVEIS PLANTA E CORTE		INDICAÇÃO DE VISTAS
	INDICAÇÃO DE CORTES		ESPECIFICAÇÕES DE MATERIAIS
	INDICAÇÃO DE FACHADAS		INDICAÇÃO DE EIXOS
	INDICAÇÃO DE PORTAS E JANELAS		INDICAÇÃO DE ELEMENTOS (BANCADAS, PRATELEIRAS E ETC.)



Uso do Órgão Competente

CONTRATANTE
MUNICÍPIO DE MAJOR GERCINO

PROJETO
ADEQUAÇÕES AO PROJETO ARQUITETÔNICO PADRÃO DO FNDE - PROINFÂNCIA TIPO 2

ENDEREÇO OBRA
RUA JOÃO ANDRE GAMBETA, BAIRRO CENTRO, MAJOR GERCINO-SC

DATA	10/01/2022	PROJETISTA	JANICE	REVISÃO
DIMENSÕES	METROS	ESCALA	INDICADA	FOLHA
REFERÊNCIA	Fachada 3 e 4			29/30

Responsáveis

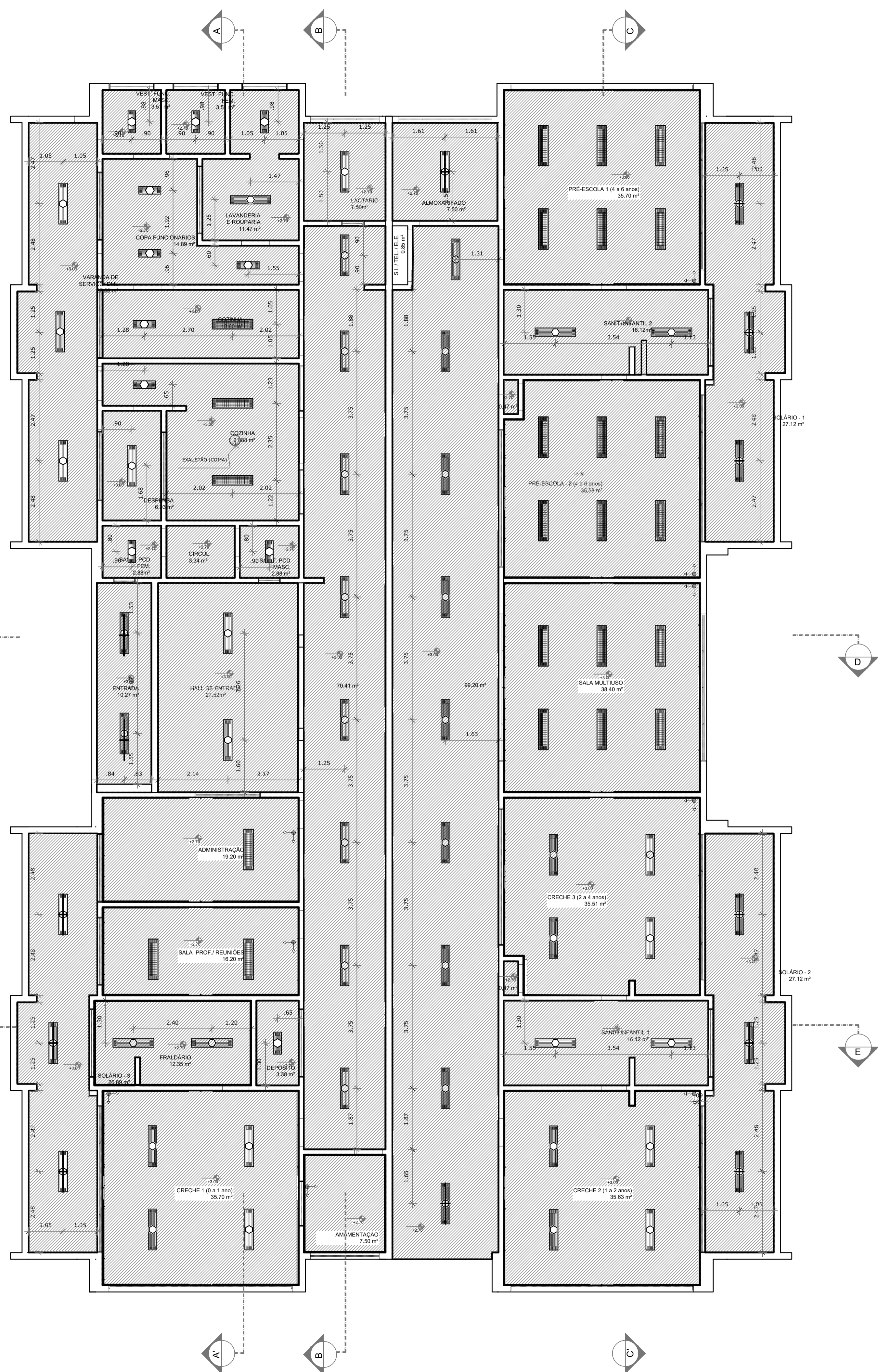
MUNICÍPIO DE MAJOR GERCINO
CNPJ: 82.845.744/0001-71

JANICE
IMHOF:05197722
967

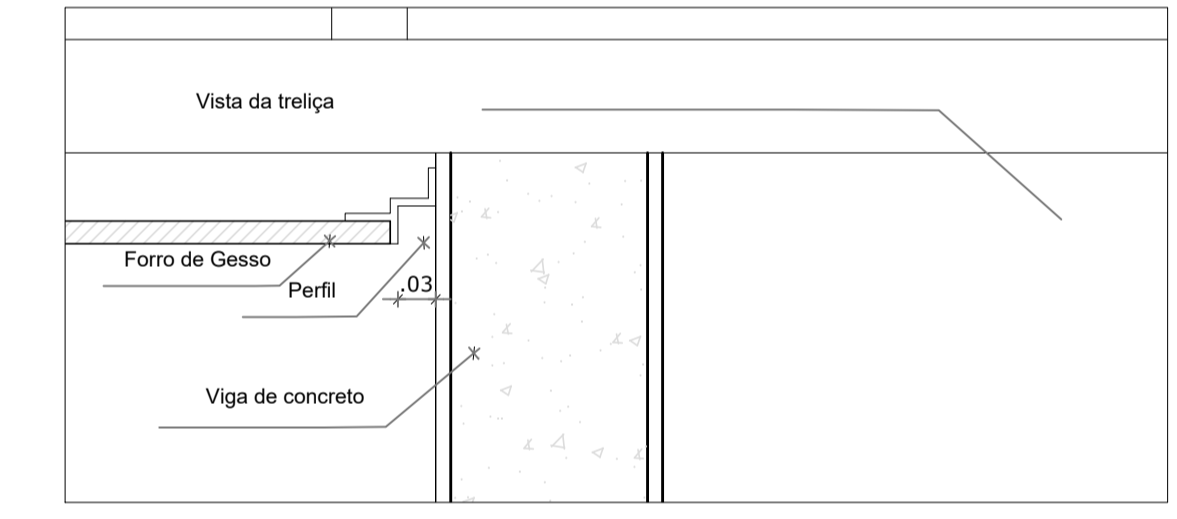
Assinado de forma digital por JANICE IMHOF:05197722967
Data: 2022.05.12 15:48:51 -03'00'

JANICE IMHOF
Eng. Civil - CREA-SC 059.533-0

DINÂMICA ENGENHARIA E CONSULTORIA LTDA
CREA-SC 135.282-9 | CNPJ 07.458.981/0001-64
Rua São Pedro, 1330 - Bairro São Pedro - Brusque - SC
Fone: 47 3396-8354 - 47 99176-8896
dinamika@outlook.com.br
www.dinamikaengenharia.com



1 PLANTA BAIXA
ESCALA 1/75



2 DETALHE 1: NEGATIVO
ESCALA 1/5

NOTAS

- MEDIDAS E NÍVEIS EM METROS;
- VERIFICAR POSIÇÃO EXATA DOS PILARES NO PROJETO ESTRUTURAL;
- VERIFICAR DETALHES CONSTRUTIVOS PERTINENTES NAS PRANCHAS DE DETALHAMENTO;
- EM CASO DE CONFLITO DE INFORMAÇÕES ENTRE O PROJETO GRÁFICO E O MEMORIAL DESCRITIVO, PREVALECE A INFORMAÇÃO CONTIDA NOS DESENHOS.

REFERÊNCIAS:

- PLANILHA DE QUANTITATIVOS;
- MEMORIAL DESCRITIVO E ESPECIFICAÇÕES TÉCNICAS

LEGENDA:

	INDICAÇÃO NÍVEIS PLANTA E CORTE		INDICAÇÃO DE VISTAS
	INDICAÇÃO DE CORTES		ESPECIFICAÇÕES DE MATERIAIS
	INDICAÇÃO DE FACHADAS		INDICAÇÃO DE EIXOS
	INDICAÇÃO DE PORTAS E JANELAS		INDICAÇÃO DE ELEMENTOS (BANCADAS, PRATELEIRAS E ETC.)

LEGENDA DE APARELHOS

SÍMBOLO	QUANT.	DESCRIÇÃO
	56	LUMINÁRIA DE EMBUTIR COMPLETA EM FORRO DE GESSO OU MODULADO COM PERFIL "T", PARA 2 LÂMPADAS T8 32/36W, COM REFLETOR. REF. 2530 ITAIM OU SIMILAR. (dim.: 270x1250mm)
	11	LUMINÁRIA DE EMBUTIR COMPLETA EM FORRO DE GESSO OU MODULADO COM PERFIL "T", PARA 2 LÂMPADAS T8 16/18W, COM REFLETOR. REF. 2530 ITAIM OU SIMILAR. (dim.: 270x625mm)
	25	LUMINÁRIA DE EMBUTIR COMPLETA EM FORRO DE GESSO OU MODULADO COM PERFIL "T", PARA 2 LÂMPADAS T8 32/36W, COM REFLETOR E ALETAS. REF. 2001 ITAIM OU SIMILAR. (dim.: 312x1250mm)

ESPECIFICAÇÃO DE TETO

SÍMBOLO	DESCRIÇÃO	ÁREA
	FORRO DE GESSO ACARTONADO	729,56 m²

Uso do Órgão Competente

CONTRATANTE
MUNICÍPIO DE MAJOR GERCINO

PROJETO
ADEQUAÇÕES AO PROJETO ARQUITETÔNICO PADRÃO DO FNDE - PROINFÂNCIA TIPO 2

ENDEREÇO OBRA
RUA JOÃO ANDRE GAMBETA, BAIRRO CENTRO, MAJOR GERCINO-SC

DATA	10/01/2022	PROJETISTA	JANICE	REVISÃO
DIMENSÕES	METROS	ESCALA	INDICADA	

REFERÊNCIA
Planta Baixa Forro


FOLHA
30/30

Responsáveis

JANICE IMHOF:0519772 2967	Assinado de forma digital por JANICE IMHOF:05197722967 Dados: 2022.05.12 16:09:29 -03'00'
--	--

MUNICÍPIO DE MAJOR GERCINO
CNPJ: 82.845.744/0001-71

JANICE IMHOF
Eng. Civil - CREA-SC 059.533-0



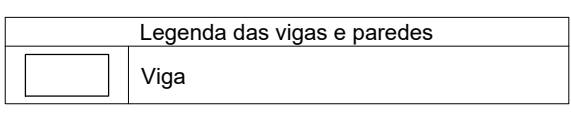
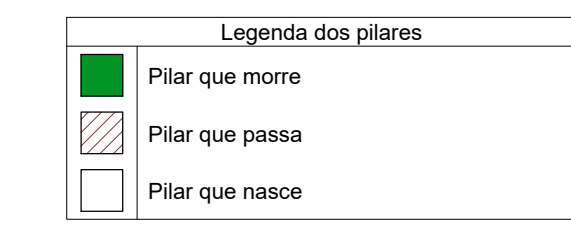
Vigas		
Nome	Seção (cm)	Nível (cm)
V1	15x40	-4
V2	15x40	-4
V3	15x40	-20
V4	15x40	0
V5	15x40	0
V6	15x40	0
V7	15x40	0
V8	15x40	0
V9	15x40	-1
V10	15x40	0
V11	15x40	-1
V12	15x40	0
V13	15x40	-1
V14	15x40	-1
V15	15x40	-1
V16	15x40	-1
V17	15x40	-1
V18	15x40	0
V19	15x40	0
V20	15x40	0
V21	15x40	0
V22	15x40	-1
V23	15x40	-1
V24	15x40	-1
V25	15x40	-1
V26	15x40	-1
V27	15x40	0
V28	15x40	0
V29	15x40	-1
V30	15x40	-1
V31	15x40	0
V32	15x40	0
V33	15x40	0
V34	15x40	0
V35	15x40	0
V36	15x40	-20
V37	15x40	0
V38	15x40	0
V39	15x40	-20
V40	15x40	0
V41	15x40	0
V42	15x40	0
V43	15x40	0
V44	15x40	0
V45	15x40	0
V46	15x40	-4
V47	12x40	-1
V48	15x40	0
V49	15x40	0
V50	30x40	0
V51	15x40	0
V52	15x40	-4
V53	15x40	-1
V54	30x40	-1
V55	15x40	-1
V56	15x40	-4
V57	15x40	-1
V58	15x40	-1
V59	15x40	-1
V60	15x40	-1
V61	15x40	0
V62	15x40	0
V63	15x40	-1
V64	15x40	-1
V65	15x40	-1
V66	15x40	0
V67	15x40	-1
V68	13x40	-1
V69	15x40	0
V70	15x40	0
V71	13x40	0
V72	15x40	0
V73	15x40	0
V74	15x40	0
V75	15x40	0
V76	15x40	0
V77	15x40	0
V78	15x40	0
V79	15x40	0

Lajes					
Nome	Tipo	Altura (cm)	Elevação (cm)	Nível (cm)	Sobrecarga (kg/m²)
L1	Mescla	50	0	20	1437

Área de lajes			
Tipo	Altura (cm)	Base do Envolvimento	Área (m²)
Mescla	50	88/25/20	5,66

Características dos materiais	
(kg/cm³)	(kg/cm³)
250	241500

Pilares		
Nome	Seção (cm)	Nível (cm)
P1	13x30	-20
P2	13x30	-16
P3	13x30	-16
P4	13x30	-10
P5	13x40	-16
P6	13x30	-16
P7	13x30	-20
P8	13x40	-20
P9	15x50	0
P10	15x40	0
P11	15x40	0
P12	15x50	0
P13	13x30	-20
P14	15x50	0
P15	15x30	0
P16	15x50	0
P17	13x30	0
P18	13x30	0
P19	13x30	0
P20	13x30	0
P21	15x50	0
P22	13x40	0
P23	13x40	0
P24	20x20	0
P25	13x40	0
P26	13x40	0
P27	15x50	0
P28	15x50	0
P29	13x40	0
P30	20x20	0
P31	13x40	0
P32	13x40	0
P33	15x50	0
P34	13x40	0
P35	13x40	0
P36	13x30	0
P37	13x40	0
P38	15x50	0
P39	13x40	0
P40	15x50	0
P41	13x40	0
P42	13x40	0
P43	20x20	0
P44	13x40	0
P45	15x40	0
P46	30x34	0
P47	13x35	0
P48	30x35	0
P49	13x35	0
P50	30x35	0
P51	13x40	0
P52	20x20	0
P53	13x40	0
P54	15x40	0
P55	15x50	0
P56	15x50	0
P57	15x50	0
P58	13x40	0
P59	13x50	0
P60	20x20	0
P61	13x40	0
P62	13x40	0
P63	15x50	0
P64	15x50	0
P65	13x40	0
P66	13x40	0
P67	20x20	0
P68	13x40	0
P69	13x40	0
P70	15x50	0
P71	15x50	0
P72	15x30	0
P73	15x50	0
P74	15x50	0
P75	15x50	0
P76	15x50	0
P77	15x50	0



Uso do Órgão Competente

CONTRATANTE
MUNICÍPIO DE MAJOR GERCINO

PROJETO
ADEQUAÇÕES AO PROJETO ESTRUTURAL PADRÃO DO FNDE - PROINFÂNCIA TIPO 2


ENDEREÇO OBRA
RUA JOÃO ANDRÉ GAMBETA, BAIRRO CENTRO, MAJOR GERCINO-SC

DATA: 10/01/2022 PROJETISTA: JANICE REVISÃO

DIMENSÕES: METROS ESCALA: INDICADA

REFERÊNCIA: Forma do Pavimento Baldrame FOLHA: **01/16**

Responsáveis


DINÂMICA ENGENHARIA E CONSULTORIA LTDA
 CREA-SC 135.282-9 | CNPJ 07.458.981/0001-64
 Rua São Pedro, 1330 - Bairro São Pedro - Brusque - SC
 Fone: 47 3396-8354 - 47 9931.76-8896
 dinamika@outlook.com.br
 www.dinamikaengenharia.com

Assinado de forma digital por
 JANICE IMHOFF 05197722967
 DN: cn=DINÂMICA ENGENHARIA E CONSULTORIA LTDA, o=IMHOFF, ou=05197722967, email=jnic@dinamika.com.br, c=BR

MUNICÍPIO DE MAJOR GERCINO
 CNPJ: 82.845.744/0001-71

JANICE IMHOFF
 Eng. Civil - CREA-SC 059.533-0

Forma do pavimento BALDRAME (Nível 20)
escala 1:50